









[EFFACER PAGE D'ACCUEIL](#) [AIDE](#) [PRÉFÉRENCES](#)[rechercher](#) [sujets](#) [titres a-z](#) [organisations](#) [comment](#)[ETENDRE](#) [REDUIRE](#)
[DÉTACHER](#) [SOMMAIRE](#) [TEXTE](#) Elevage d'ovins-caprins, Guide pratique (Centre Songhai, 12 p.)

-   [\(introduction...\)](#)
-  [Introduction](#)
-  [Comment commencer un élevage?](#)
-  [Comment conduire un élevage?](#)
-  [Annexes](#)

Elevage d'ovins-caprins, Guide pratique (Centre Songhai, 12 p.)

Rédigé et publié par le *Centre Songhaï*, en collaboration avec
African Development Foundation.

A.D.F.

1400 Eye Street
Northwest
Tenth Floor
Washington D.C. 20005
Tél: (1) 202.673.3916

Fax: (1) 202.673.3810

Centre Songhaï

B.P. 597

Porto Novo

Bénin

Tél: (229) 21.50.92

Fax: (229) 21.20.50

Introduction

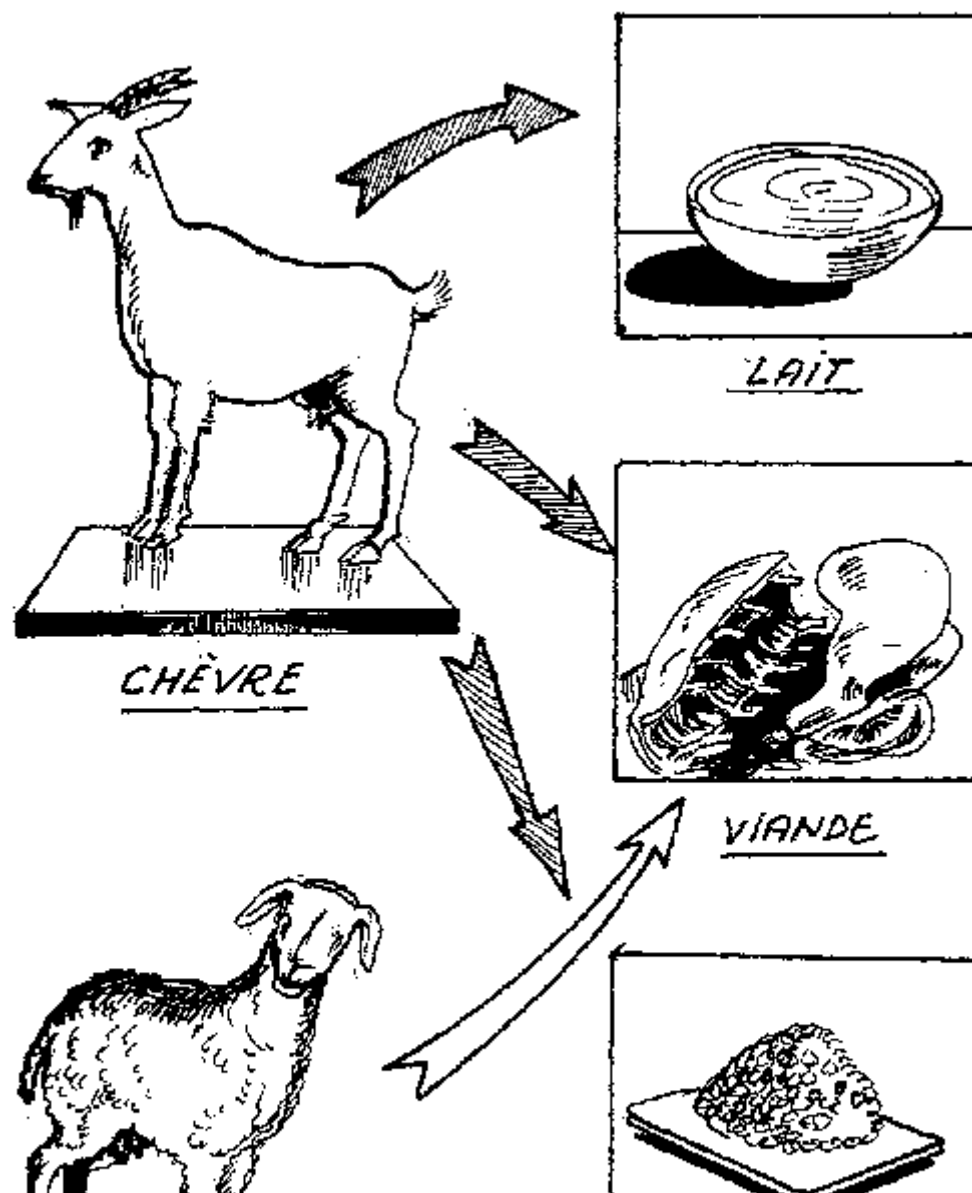
Dès sa création en 1985, Songhaï a mené des recherches pour améliorer les techniques d'élevage et de production agricole par l'utilisation des ressources locales. Les guides pratiques édités par le Centre sont le fruit de cette expérience. Ils s'adressent à tous les paysans et fermiers pour les aider dans la conduite de leurs activités.

Intérêts de l'élevage des Ovins - Caprins.

Elevée dans de bonnes conditions, la chèvre se révèle une excellente productrice. Elle contribue efficacement à l'auto-alimentation d'une famille en lait et viande mais elle peut aussi assurer à l'éleveur une source de revenus non négligeable.

Le mouton est, après la chèvre, l'animal dont la domestication semble la plus ancienne . Il exige calme et liberté, alimentation et soins doivent lui être procurés avec régularité. Il peut, comme la chèvre, être élevé pour la consommation familiale ou en troupeau plus important. Les deux espèces fournissent à l'homme des produits comme du lait, de la viande et du cuir. Leurs fumiers constituent un précieux engrais organique.

OVINS-CAPRINS



Ovins - caprins

Comment commencer un élevage?

Achat des animaux

Il faut acheter les premiers animaux dans une ferme ou chez une personne qui connaît et soigne bien ses animaux.

Matériels nécessaires

- mangeoires,
- abreuvoirs,
- pierre à lécher,
- cordes,
- équipements vétérinaires élémentaires.

ACHAT SUR LE MARCHÉ



Achat sur le marche



Achat dans une ferme

Habitat

L'abri peut être une paillote, ou un hangar en double pente, entouré d'un enclos. Faire des brise-vent avec des claies mais en plantant des arbustes autour de l'enclos.

Exemple de dimensions d'un abri pour 50 têtes:

Longueur: 10 m

Largeur : 4 m

Hauteur au centre: 1,90 à 2,20 m

Hauteur sur le côté: 1,30 à 1,70 m

Pour l'enclos: 25 m de côté pour 1,40 m de hauteur.

A l'intérieur de l'enclos, prévoir une surface de 2 m sur 10 m, vers la sortie, pour isoler les animaux que l'on veut soigner.

Densité

La densité indique le nombre d'animaux pouvant rester ensemble sur une unité de surface donnée. Se reporter en Annexes ou demander conseil à un technicien du Centre Songhaï.

HABITAT



Habitat

Comment conduire un élevage?

Alimentation

La meilleure méthode est le pâturage qui permet aux animaux de choisir ce qu'il leur faut. Mais il ne faut pas les faire sortir si le sol est trop humide (par temps frais, risque de rhume et autres maladies).

A défaut de pâturage, nourrir les animaux dans l'abri: sons de céréales aspergés de solution de sel de cuisine, épluchures sèches de tubercules (se conservent mieux) feuilles de manguier, de leucaena leucocephala, de palmier à huile, de manioc, de mucuna, de patate douce... Accrocher la verdure en hauteur pour éviter qu'elle ne soit pas salie.

Mangeoires

Elles peuvent être en bois. Pour 10 têtes, les dimensions seront:

Longueur: 2 m
Largeur: 0,20 m
Profondeur: 0,15 m

Abreuvoirs

Les animaux doivent boire au moins deux fois par jour (jusqu'à 1,5 litres par jour).

Dimensions d'un abreuvoir pour 10 têtes:

Longueur: 2 m
Largeur: 0,15 m
Profondeur: 0,10 m

Pierre à lécher

C'est une brique composée de différents sels. Mettre à la disposition des animaux une pierre à lécher ou du sel de cuisine. Pour 50 têtes, il faut 4 à 5 kg

de pierre ou de sel tous les 45 à 60 jours. On équilibre ainsi les besoins en sels minéraux des animaux.

Reproduction

Choix des reproducteurs.

Les reproducteurs doivent être choisis en fonction de leur santé passée et présente ainsi que de celle de leurs parents.

Pour une bonne reproduction, il faut:

- 1 jeune mâle pour 15 à 25 femelles.
- 1. mâle adulte pour 25 à 35 femelles

Les femelles peuvent être accouplées à partir de 9 mois.

Les mâles peuvent saillir à partir de 10 - 12 mois.

Mise-bas.

Durée de la gestation: 5 mois c'est-à-dire que les petits naîtront 5 mois après l'accouplement. En cas de difficultés pendant la mise-bas, aider la femelle en utilisant de lubrifiants (vaseline, savon sans soude, jus de crin crin, jus de gombo etc.).

Après 3 tentatives d'accouplement sans résultats, une femelle doit être réformée, c'est-à-dire envoyée à la consommation. Pour renouveler un élevage, les mâles doivent être choisis hors du cheptel (pour éviter les risques de consanguinité), tandis que les femelles peuvent être issues de l'élevage à renouveler.

REPRODUCTION



Reproduction

Engraissement

Naturellement, les petits cessent de téter à 5 mois. Mais on peut les séparer de leur mère dès qu'ils ont 2 mois. Dans ce cas, l'alimentation doit être très énergétique et riche en vitamines et protéines (herbe et sons de céréales).

Hygiène

Quels que soient les soins ou l'alimentation donnés, sans une bonne hygiène, il y aura toujours des maladies.

Quelques règles élémentaires à suivre:

- Changer d'eau tous les jours.
- Nettoyer les mangeoires et abreuvoirs tous les jours.
- Servir une alimentation fraîche.
- Balayer l'enclos chaque jour sans faire de poussière: soit sortir les animaux avant, soit arroser le sol.
- Isoler les malades du groupe.

Dès le début de l'élevage, chaque animal doit être identifié. L'éleveur doit tenir des fiches de soins, d'alimentation et de reproduction.

De même, il doit avoir un cahier pour noter toutes ses dépenses et ses recettes. Ceci est très important pour savoir si son élevage lui rapporte de l'argent ou non.



Figura

Annexes

Races:

- Sahélien: Tous les sahéliens sont de grande taille (0,6 à 0,8 m}, avec des cornes énormes. Ils produisent poils, lait et ont deux petits par portée. Ils ne supportent pas l'humidité et sont très sensibles aux trypanosomoses.

- Djallonké et Guinéen: Ils sont de petite taille (0,4 à 0,6 m), avec de petites cornes. Ils donnent de 2 à 4 petits par portée. Ils sont rustiques et ne supportent pas la grande chaleur.

La brebis peut avoir des cornes mais elles seront petites, alors que la chèvre en a toujours. Les caprins ont une petite queue relevée alors que chez les ovins, elle est longue et rabattue.

Il est conseillé de choisir des animaux issus de croisements entre ces races. Dans tous les cas, le choix doit être fait en fonction du climat et de la nature du sol.

Besoins nutritifs:

Protéines: 15 %

Cellulose: 11 %

Calcium: 0,75 %

Phosphore: 0,2 %

Densité.

Dans l'abri:

1 mâle/2 m²

1 femelle/1 m²

1 femelle et ses petits/1,5 m².

2 à 3 petits sevrés/1 m².

Prophylaxie

La prophylaxie est l'ensemble des mesures d'ordre technique, biologique et chimique, prises par l'éleveur pour empêcher l'apparition ou l'évolution d'une maladie dans son cheptel. Elle varie d'une espèce à une autre, selon la race ou la souche, le milieu ou le temps.

Quand les animaux ont 3 mois:

- commencer à déparasiter et répéter tous les 3 mois .
- vacciner contre la peste et répéter tous les 12 mois .
- vacciner contre la fièvre aphteuse et le charbon et répéter tous les 6 mois .
- vacciner contre les trypanosomoses (parasites dans le sang) et répéter tous les 3 mois.

Taux de mortalité.

Avant sevrage: 5%

Après sevrage: 8%

Adulte: 1,5%

Maladies.

Maladies	Symptômes	Prévention	Traitement
Gale	Perte des poils	Hygiène	Ivomec
	Peau blanche avec des croûtes		Mélanger 75% d'huile rouge et 25% de pétrole avec du sel de cuisine ou 75% d'huile de vidange et 25% de Crésyl.
	Démangeaisons		Gratter les parties atteintes et passer cette solution 2 à 3 fois par semaine.
Tiques	Présence sur le corps de l'animal	Hygiène	Ivomec
			Passer du pétrole sur les parasites.

GALE


JE VOIS QUE TU AS DES PROBLEMES!

AH! BIEN SÛR.

TE PERDS DES POILS, J'AI LA PEAU BLANCHE AVEC DES CROÛTES ET DES DÉTANGÉRISONS

C'EST LA GALE. TU AURAS DÛ SURVEILLER TON HYGIENE. TRAITE-TOI AVEC DE L'IVOMEQ. TU PASSES SUR LA PARTIE ATTEINTE UN MÉLANGE DE 75% D'HUILE ROUGE, ET 25% DE PÉTROLE AVEC

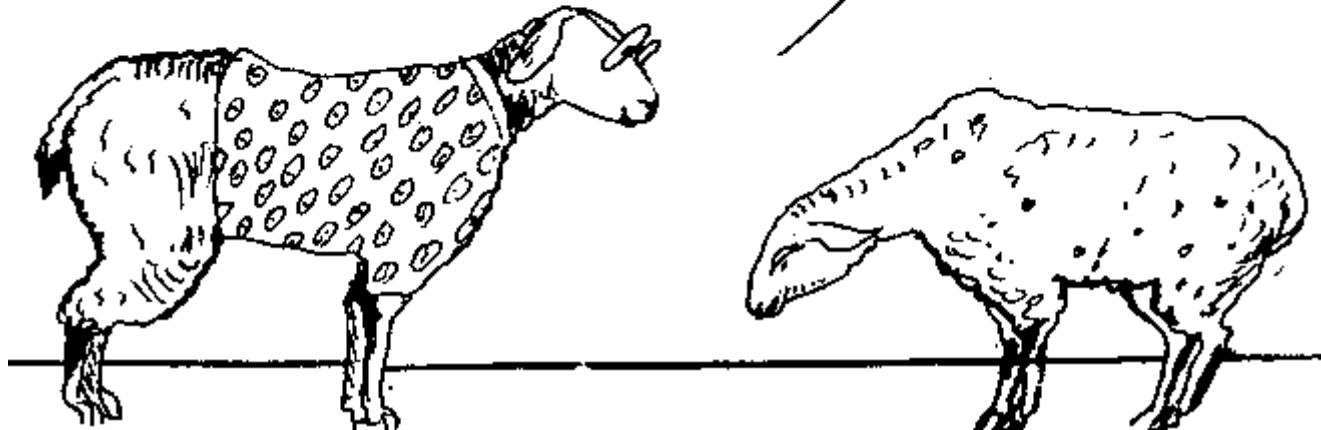
DU SEL OU 75% D'HUILE DE VIDANGE ET 25% DE CRÉVLE.



Gale

TIQUES

TIENS ! JE VOIS QUE TU AS DES TIQUES
SUR LE CORPS ! TU AURAS DÙ SURVEILLER
TON HYGIÈNE. SOIGNE-TOI AVEC DE L'IVOMEL.
N'OUBLIE PAS DE PASSER DU PÉTROLE
SUR LES PARASITES.




Tiques

Maladies	Symptômes	Prévention	Traitement
Diarrhée	Emission de déjections liquides et abondantes	Eviter le surpâturage.	Antibiotiques
		Déparasiter souvent les animaux	Solution de feuilles d'Angole et charbon de bois.

Bronchite	Jetage	Eviter les courants d'air, la poussière et l'humidité	Antibiotiques.
	Quintes de toux		Triturer des feuilles d'affama et mettre le jus dans les voies respiratoires de l'animal 2 fois par jour jusqu'à la guérison totale.
	Râles et respiration difficile		



Diarrhée



Bronchite

[Version texte](#)