

HARVARD UNIVERSITY JOHN F. KENNEDY SCHOOL OF GOVERNMENT
Chương trình giảng dạy kinh tế Fulbright
FULBRIGHT Economics Teaching Program

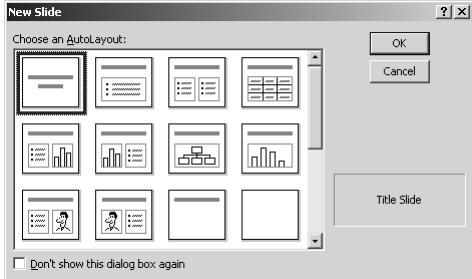
Bài 4. Các loại Slide

Microsoft PowerPoint 2000

Title Slide

FULBRIGHT Economics Teaching Program

❖ Dùng trong trường hợp bài trình diễn có nhiều phần, nhằm làm nổi bật nội dung cần trình bày.
Insert > New Slide > Title Slide

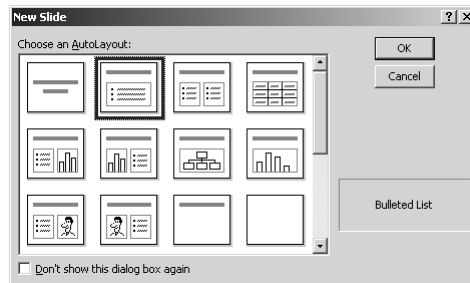


August 1, 2005

Bulleted List



- ❖ “Title placeholder” để nhập tiêu đề của slide
 - ❖ “Text placeholder” để nhập nội dung của slide với mỗi dòng bắt đầu bằng một bullet
- Insert > New slide > Bulleted List



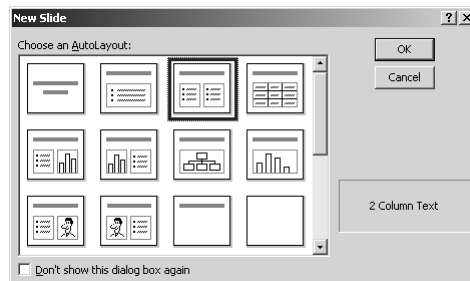
August 1, 2005

3

2 Column Text




- ❖ Gồm một “Title placeholder” và hai “Text placeholder”
 - ❖ Dùng kiểu slide này để thể hiện nội dung trình bày dạng 02 cột.
- Insert > New Slide > 2 Column Text



August 1, 2005

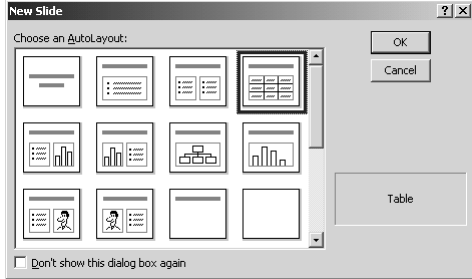
4

Table




Đại dương	Diện tích (triệu km ³)
Thái Bình Dương	183,0
Đại Tây Dương	106,7
Ấn Độ Dương	73,8
Nam Băng Dương	19,7
Bắc Băng Dương	12,4

Insert > New Slide > Table



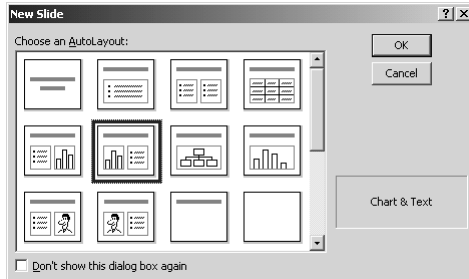
August 1, 2005 5

Text and Chart / Chart and Text

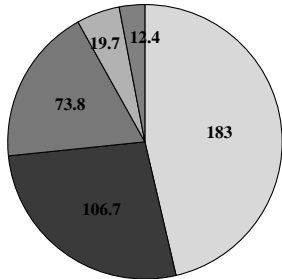


❖ Vừa minh họa bằng đồ thị vừa có giải thích bên cạnh.

Insert > New Slide > Chọn Text and Chart hoặc Chart and Text




Diện tích đại dương



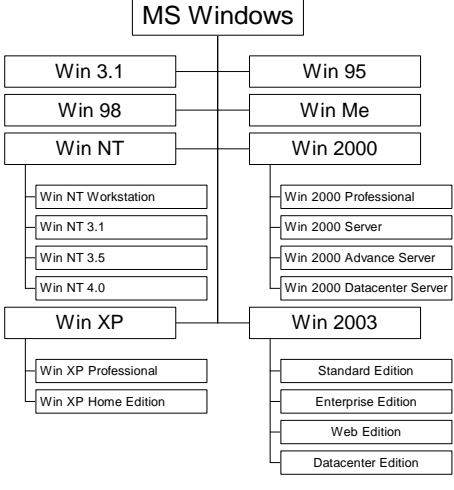
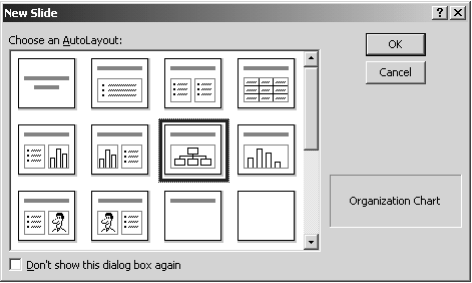
- Thái Bình Dương
- Đại Tây Dương
- Ấn Độ Dương
- Bắc Băng Dương
- Nam Băng Dương

August 1, 2005 6

Organization Chart



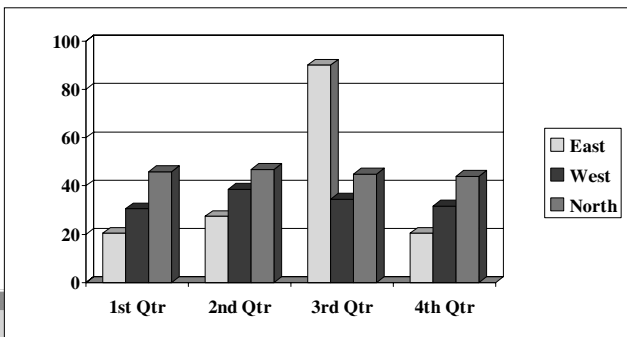

Insert > New Slide
> Organization
Chart



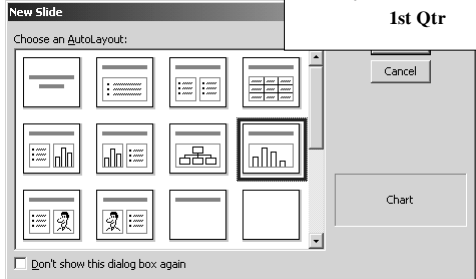
```
graph TD
    MSWindows[MS Windows] --> Win31[Win 3.1]
    MSWindows --> Win98[Win 98]
    MSWindows --> WinNT[Win NT]
    MSWindows --> WinXP[Win XP]
    MSWindows --> Win95[Win 95]
    MSWindows --> WinMe[Win Me]
    MSWindows --> Win2000[Win 2000]
    MSWindows --> Win2003[Win 2003]
    WinNT --> WinNTWorkstation[Win NT Workstation]
    WinNT --> WinNT31[Win NT 3.1]
    WinNT --> WinNT35[Win NT 3.5]
    WinNT --> WinNT40[Win NT 4.0]
    WinXP --> WinXPProfessional[Win XP Professional]
    WinXP --> WinXPHomeEdition[Win XP Home Edition]
    Win2000 --> Win2000Professional[Win 2000 Professional]
    Win2000 --> Win2000Server[Win 2000 Server]
    Win2000 --> Win2000AdvanceServer[Win 2000 Advance Server]
    Win2000 --> Win2000DatacenterServer[Win 2000 Datacenter Server]
    Win2003 --> Win2003StandardEdition[Standard Edition]
    Win2003 --> Win2003EnterpriseEdition[Enterprise Edition]
    Win2003 --> Win2003WebEdition[Web Edition]
    Win2003 --> Win2003DatacenterEdition[Datacenter Edition]
```

August 1, 2005 7

Chart



Quarter	East	West	North
1st Qtr	20	30	45
2nd Qtr	25	40	45
3rd Qtr	90	35	45
4th Qtr	20	30	45



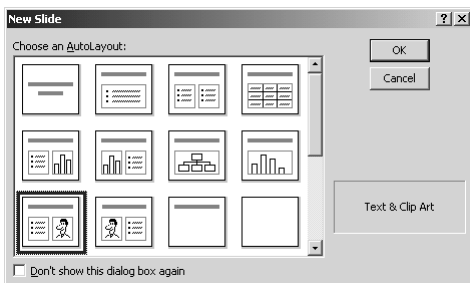

Insert > New
Slide > Chart

August 1, 2005 8

Text & ClipArt / ClipArt & Text



- ❖ Hình minh họa và chú giải bên cạnh
Insert > New Slide > Text & Clip Art



August 1, 2005

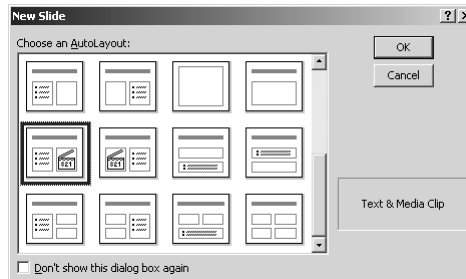
9

Text & Media Clip



- ❖ Vừa có Media Clip (âm thanh, phim) vừa có văn bản minh họa bên cạnh. Nhấp lên biểu tượng để nghe nhạc.


Insert > New Slide > Text & Media Clip



August 1, 2005

10

Media Clip & Text



- ❖ Video Clip về một mẫu Quảng cáo trên truyền hình của Thái Lan.

August 1, 2005

11

Media Clip & Text




- ❖ Video Clip về một mẫu Quảng cáo.



August 1, 2005

12

Các mẫu Slide khác



- ❖ Cách chèn các mẫu Slide khác cũng tương tự như trên, theo các hướng dẫn sau khi chèn slide để nhập nội dung tương ứng cho Slide.