


トラブルシューティング・ガイドおよびメッセージ・リファレンス



トラブルシューティング・ガイドおよびメッセージ・リファレンス

お願い

本書および本書で紹介する製品をご使用になる前に、279 ページの『特記事項および商標』に記載されている情報をお読みください。

本書は、IBM OmniFind Enterprise Edition (製品番号 5724-C74) バージョン 8 リリース 5 モディフィケーション 0、および新しい版で明記されていない限り、以降のすべてのリリースおよびモディフィケーションに適用されます。

IBM は、お客様が提供するいかなる情報も、お客様に対してなんら義務も負うことのない、自ら適切と信ずる方法で、使用もしくは配布することができるものとします。

IBM 発行のマニュアルに関する情報のページ

<http://www.ibm.com/jp/manuals/>

こちらから、日本語版および英語版のオンライン・ライブラリーをご利用いただけます。また、マニュアルに関するご意見やご感想を、上記ページよりお送りください。今後の参考にさせていただきます。

(URL は、変更になる場合があります)

お客様の環境によっては、資料中の円記号がバックスラッシュと表示されたり、バックスラッシュが円記号と表示されたりする場合があります。

原 典： GC18-9673-03
IBM OmniFind Enterprise Edition
Version 8.5
Troubleshooting Guide and Messages Reference

発 行： 日本アイ・ビー・エム株式会社

担 当： ナショナル・ランゲージ・サポート

目次

ibm.com および関連リソース	xv
-----------------------------	----

エンタープライズ・サーチ管理のトラブルシューティング	1
問題のトラブルシューティングのためのツール	1
問題分析のための情報収集	1
CCL エラーに関する情報の取得	3
システムの始動および停止の問題	4
エンタープライズ・サーチ・サーバーが停止する	4
esadmin stop コマンドは stopccl コマンドより先行する必要がある	5
文書のクロールの問題	5
Web クローラーが予期せず停止する	5
Firefox ブラウザーでの Web クローラー・ログイン値の表示	7
クローラー構成中に「次へ」ボタンを使用できない	7
文書の解析および索引付けの問題	8
パーサーを開始できない	8
パーサーが待ち状態のままになる	9
500 KB を超える文書でのパーサー・エラー	9
テキスト分析エンジンをコレクションと関連付けた後に、パーサーの始動に失敗する	10
8 MB を超えるファイルが master_config ディレクトリ内にある場合に、同期に失敗する	10
サイズが大きい一部の文書が完全には索引付けされない	11
主索引作成がメモリー割り振りエラーで失敗する (FFQG0015E)	12
エンタープライズ・サーチのためのカスタム CAS コンシューマーの使用	12
破損した文書を検出すると Stellent パーサーで障害が発生する	13
検索サーバーおよび検索アプリケーションの問題	14
検索プロセスが構成されない (エラー FFQC4033E)	14
検索アプリケーションへのログインに時間がかかる	16
Linux での検索応答時間が遅い	17
操作の問題	18
ポートの競合によるソケット・エラー	18
ソケット割り振りの問題により、操作が FFQO0143E で失敗する	18
ディスク・フル障害からのリカバリー	20
管理コンソールにログインする際、エラー FFQO0256E が発生する	21
バックアップ・スクリプトおよびリストア・スクリプトの実行後、データベース情報をバックアップまたはリストアできない	21
集中ロギングの再始動	22

すべてのサーバーで同じになる暗号化管理者パスワードの設定	23
--	----

エンタープライズ・サーチのメッセージ 25	25
グローバル分析のメッセージ (FFQA)	25
FFQA0501E	25
FFQA0502E	25
FFQA0503E	25
FFQA0504E	26
FFQA0505E	26
FFQA0506E	26
FFQA0507I	26
FFQA0508W	26
FFQA0509I	27
FFQA0510I	27
FFQA0511W	27
FFQA0512W	27
FFQA0513W	27
FFQA0514W	27
FFQA0515W	28
FFQA0522W	28
FFQA0523W	28
FFQA0524W	28
FFQA0525W	28
FFQA0550I	28
FFQA0551W	29
FFQA0552W	29
FFQA0553E	29
FFQA0557E	29
FFQA0558W	29
FFQA0572E	30
FFQA0586I	30
FFQA0588W	30
FFQA0591I	30
FFQA0592I	30
FFQA0593E	31
FFQA0594E	31
FFQA0595E	31
コントローラーのメッセージ (FFQC)	31
FFQC0001E	31
FFQC0008E	32
FFQC0020W	32
FFQC0023E	32
FFQC0027E	32
FFQC0050W	32
FFQC0051E	33
FFQC0052E	33
FFQC0053E	33
FFQC0641E	33
FFQC0646E	34
FFQC0647W	34

FFQC0650E	34	FFQC4816E	47
FFQC0651W	34	FFQC4817E	47
FFQC0652W	35	FFQC4822E	47
FFQC0654E	35	FFQC4838E	47
FFQC0655E	35	FFQC4840E	47
FFQC1000E	35	FFQC4842E	48
FFQC1003E	35	FFQC4843E	48
FFQC1004E	36	FFQC5201W	48
FFQC1008E	36	FFQC5205W	49
FFQC1010E	36	FFQC5206E	49
FFQC1011E	36	FFQC5207E	49
FFQC1012E	36	FFQC5217E	50
FFQC1013W	37	FFQC5228W	50
FFQC1018E	37	FFQC5233E	50
FFQC1025W	37	FFQC5234W	50
FFQC1037E	37	FFQC5235E	51
FFQC1038E	38	FFQC5238E	51
FFQC1041W	38	FFQC5242E	51
FFQC1042E	38	FFQC5378I	51
FFQC1043E	38	FFQC5379E	51
FFQC1044E	39	FFQC5380E	52
FFQC1046W	39	FFQC5385E	52
FFQC1072W	39	FFQC5393E	52
FFQC1091E	40	FFQC5395E	52
FFQC1092E	40	FFQC5396W	53
FFQC1093W	40	FFQC5397W	53
FFQC1900E	40	FFQC5398W	53
FFQC1901E	40	FFQC5403I	53
FFQC1903E	41	FFQC5405I	54
FFQC1904E	41	FFQC5406W	54
FFQC1906E	41	FFQC5407W	54
FFQC1908E	41	FFQC5408W	54
FFQC1909E	41	FFQC5409W	55
FFQC1910E	42	FFQC5410W	55
FFQC1911E	42	FFQC5411W	55
FFQC1912E	42	FFQC5412E	56
FFQC1913E	42	FFQC5413I	56
FFQC1914E	42	FFQC5414W	56
FFQC1915E	43	FFQC5415W	57
FFQC1916E	43	FFQC5416W	57
FFQC1917E	43	FFQC5650W	57
FFQC1918E	43	FFQC5701E	58
FFQC2024E	43	クローラーのメッセージ (FFQD)	58
FFQC2034E	44	FFQD0004E	59
FFQC2047E	44	FFQD1003E	60
FFQC2605E	44	FFQD1011E	60
FFQC2607W	44	FFQD1031E	60
FFQC2611W	44	FFQD1034E	60
FFQC2613W	45	FFQD1035E	61
FFQC2616W	45	FFQD1036E	61
FFQC3002E	45	FFQD1037E	61
FFQC3040E	45	FFQD1101E	61
FFQC4013E	46	FFQD1106E	62
FFQC4026E	46	FFQD1107E	62
FFQC4035E	46	FFQD1108E	62
FFQC4815E	46	FFQD1123E	62

FFQD1128E	62	FFQD2216E	75
FFQD1138E	63	FFQD2217E	75
FFQD1139E	63	FFQD2218E	75
FFQD1142E	63	FFQD2240E	76
FFQD1407E	63	FFQD2241E	76
FFQD1420E	63	FFQD2242E	76
FFQD1431E	64	FFQD2243E	76
FFQD1433E	64	FFQD2244E	76
FFQD1437E	64	FFQD2245E	77
FFQD1443E	64	FFQD2246E	77
FFQD1447E	64	FFQD2247E	77
FFQD1451E	65	FFQD2248E	77
FFQD1456E	65	FFQD2249E	77
FFQD2005E	65	FFQD2250E	78
FFQD2007E	66	FFQD2251E	78
FFQD2009E	66	FFQD2252E	78
FFQD2010E	66	FFQD2253E	78
FFQD2011I.	66	FFQD2254E	78
FFQD2012E	66	FFQD2255E	79
FFQD2013E	67	FFQD2256E	79
FFQD2014E	67	FFQD2257E	79
FFQD2015E	67	FFQD2258E	79
FFQD2100E	68	FFQD2270E	79
FFQD2101W	68	FFQD2271E	80
FFQD2102E	68	FFQD2272E	80
FFQD2103E	68	FFQD2273E	80
FFQD2104E	69	FFQD2274E	80
FFQD2105E	69	FFQD2275E	81
FFQD2106E	69	FFQD2276E	81
FFQD2107E	69	FFQD2277E	81
FFQD2108E	70	FFQD2278E	81
FFQD2109E	70	FFQD2279E	81
FFQD2130E	70	FFQD2280E	82
FFQD2131E	70	FFQD2281E	82
FFQD2132E	70	FFQD2282E	82
FFQD2133E	70	FFQD2283E	82
FFQD2134E	71	FFQD2284E	82
FFQD2135E	71	FFQD2285E	83
FFQD2136E	71	FFQD2286E	83
FFQD2137E	71	FFQD2287W	83
FFQD2138E	72	FFQD2288I.	83
FFQD2160E	72	FFQD2289I.	84
FFQD2161E	72	FFQD2290E	84
FFQD2162E	72	FFQD2291W	84
FFQD2163E	72	FFQD2292W	84
FFQD2164E	73	FFQD2293W	84
FFQD2190E	73	FFQD2294W	85
FFQD2191E	73	FFQD2295E	85
FFQD2192E	73	FFQD2296E	85
FFQD2193E	73	FFQD2300E	85
FFQD2210E	74	FFQD2301E	86
FFQD2211E	74	FFQD2302E	86
FFQD2212I.	74	FFQD2303E	86
FFQD2213E	74	FFQD2320E	86
FFQD2214E	75	FFQD2321E	86
FFQD2215E	75	FFQD2322E	87

FFQD2323E	87	FFQD3014E	98
FFQD2324E	87	FFQD3015E	98
FFQD2325E	87	FFQD3016E	98
FFQD2326E	88	FFQD3017E	99
FFQD2327E	88	FFQD3018E	99
FFQD2328W	88	FFQD3019L	99
FFQD2329E	88	FFQD3020L	99
FFQD2330E	89	FFQD3021W	99
FFQD2331E	89	FFQD3022W	99
FFQD2332E	89	FFQD3023W	100
FFQD2333W	89	FFQD3024E	100
FFQD2800E	89	FFQD3025E	100
FFQD2801W	90	FFQD3026E	100
FFQD2802I	90	FFQD3027E	100
FFQD2803I	90	FFQD3028E	101
FFQD2804I	90	FFQD3029E	101
FFQD2805I	90	FFQD3030E	101
FFQD2806E	91	FFQD3031E	101
FFQD2807E	91	FFQD3032E	101
FFQD2808E	91	FFQD3033E	102
FFQD2809E	91	FFQD3034I	102
FFQD2810E	91	FFQD3035W	102
FFQD2812E	92	FFQD3036I	102
FFQD2813E	92	FFQD3037E	102
FFQD2900E	92	FFQD3038E	102
FFQD2901I	92	FFQD3039E	103
FFQD2902W	92	FFQD3040E	103
FFQD2903I	93	FFQD3041I	103
FFQD2904E	93	FFQD3042E	103
FFQD2905E	93	FFQD3043I	103
FFQD2907E	93	FFQD3044E	103
FFQD2908E	93	FFQD3045I	104
FFQD2909E	94	FFQD3046E	104
FFQD2910L	94	FFQD3047I	104
FFQD2911E	94	FFQD3048E	104
FFQD2912W	94	FFQD3049E	104
FFQD2913I	94	FFQD3050E	105
FFQD2914I	95	FFQD3051E	105
FFQD2915I	95	FFQD3052E	105
FFQD2916I	95	FFQD3053E	105
FFQD2917E	95	FFQD3054E	105
FFQD2998E	95	FFQD3055E	106
FFQD3000L	96	FFQD3056E	106
FFQD3001E	96	FFQD3057E	106
FFQD3002I	96	FFQD3058E	106
FFQD3003E	96	FFQD3059E	106
FFQD3004I	96	FFQD3060E	107
FFQD3005E	96	FFQD3061E	107
FFQD3006I	97	FFQD3062E	107
FFQD3007E	97	FFQD3063E	107
FFQD3008E	97	FFQD3064E	108
FFQD3009I	97	FFQD3065I	108
FFQD3010L	97	FFQD3066I	108
FFQD3011E	97	FFQD3067I	108
FFQD3012L	98	FFQD3068I	108
FFQD3013W	98	FFQD3069E	108

FFQD3070E	109	FFQD3129E	120
FFQD3071E	109	FFQD3131W	120
FFQD3072E	109	FFQD3132W	121
FFQD3073E	109	FFQD3133E	121
FFQD3074E	109	FFQD3135E	121
FFQD3075E	110	FFQD3136E	121
FFQD3076E	110	FFQD3138E	121
FFQD3077E	110	FFQD3139E	122
FFQD3078E	110	FFQD3140E	122
FFQD3079E	110	FFQD3141E	122
FFQD3080E	111	FFQD3142E	122
FFQD3081E	111	FFQD3143E	122
FFQD3082E	111	FFQD3144E	123
FFQD3083W	111	FFQD3145W	123
FFQD3084E	111	FFQD3146E	123
FFQD3085E	111	FFQD3147E	123
FFQD3086E	112	FFQD3400E	123
FFQD3087E	112	FFQD3401E	124
FFQD3088W	112	FFQD3402E	124
FFQD3089W	112	FFQD3403E	124
FFQD3090W	113	FFQD3450W	124
FFQD3091W	113	FFQD3451W	124
FFQD3092E	113	FFQD3452W	125
FFQD3093E	113	FFQD3453W	125
FFQD3094E	113	FFQD3500E	125
FFQD3095E	114	FFQD3501W	125
FFQD3096E	114	FFQD3502W	125
FFQD3097E	114	FFQD3503W	126
FFQD3098E	114	FFQD3504W	126
FFQD3099E	114	FFQD3505W	126
FFQD3100E	115	FFQD3506W	126
FFQD3101E	115	FFQD3507W	126
FFQD3102E	115	FFQD3508W	127
FFQD3103E	115	FFQD3509W	127
FFQD3104E	116	FFQD3510W	127
FFQD3106E	116	FFQD3511W	127
FFQD3107E	116	FFQD3512W	127
FFQD3108E	116	FFQD3513W	128
FFQD3109W	117	FFQD3515W	128
FFQD3110E	117	FFQD3516W	128
FFQD3111E	117	FFQD3517W	128
FFQD3112E	117	FFQD3519W	129
FFQD3113E	117	FFQD3520W	129
FFQD3114E	118	FFQD3521W	129
FFQD3115E	118	FFQD3523W	129
FFQD3116E	118	FFQD3524E	129
FFQD3117E	118	FFQD3534E	130
FFQD3118E	118	FFQD3537W	130
FFQD3119E	119	FFQD3540E	130
FFQD3121W	119	FFQD3541E	130
FFQD3122E	119	FFQD3543E	130
FFQD3123E	119	FFQD3544E	131
FFQD3124E	119	FFQD3545E	131
FFQD3125E	120	FFQD3546E	131
FFQD3126E	120	FFQD3547E	131
FFQD3128E	120	FFQD3548E	131

FFQD3549E	132	FFQD4057E	145
FFQD3550E	132	FFQD4058E	145
FFQD3551E	132	FFQD4059E	145
FFQD3552W	132	FFQD4060E	145
FFQD3553E	132	FFQD4061E	145
FFQD3554W	133	FFQD4062E	146
FFQD3555W	133	FFQD4063E	146
FFQD4000E	133	FFQD4064E	146
FFQD4001E	133	FFQD4065E	146
FFQD4002E	134	FFQD4066E	146
FFQD4003E	134	FFQD4067E	146
FFQD4004E	134	FFQD4068E	147
FFQD4005E	134	FFQD4069E	147
FFQD4006E	135	FFQD4070E	147
FFQD4007E	135	FFQD4071E	147
FFQD4008E	135	FFQD4072E	147
FFQD4009E	135	FFQD4073E	148
FFQD4010E	136	FFQD4074E	148
FFQD4011E	136	FFQD4075E	148
FFQD4012E	136	FFQD4076E	148
FFQD4013E	136	FFQD4077E	148
FFQD4014E	137	FFQD4078E	149
FFQD4015E	137	FFQD4079E	149
FFQD4016E	137	FFQD4080E	149
FFQD4017E	137	FFQD4081E	149
FFQD4018E	137	FFQD4082E	149
FFQD4019E	138	FFQD4083E	150
FFQD4021E	138	FFQD4084E	150
FFQD4022E	138	FFQD4085E	150
FFQD4023E	138	FFQD4086E	150
FFQD4024E	138	FFQD4087E	150
FFQD4025W	139	FFQD4088E	151
FFQD4026W	139	FFQD4089E	151
FFQD4027W	139	FFQD4090E	151
FFQD4028W	139	FFQD4091W	151
FFQD4029W	139	FFQD4092E	151
FFQD4030W	139	FFQD4093E	152
FFQD4031E	140	FFQD4094E	152
FFQD4032E	140	FFQD4095E	152
FFQD4033E	140	FFQD4096E	152
FFQD4034E	140	FFQD4097E	152
FFQD4035E	141	FFQD4098E	153
FFQD4036E	141	FFQD4099E	153
FFQD4041E	141	FFQD4100E	153
FFQD4042E	142	FFQD4101W	153
FFQD4043E	142	FFQD4102E	154
FFQD4044E	142	FFQD4200I	154
FFQD4045E	142	FFQD4201I	154
FFQD4046E	143	FFQD4202W	154
FFQD4047E	143	FFQD4203W	154
FFQD4048E	143	FFQD4204W	155
FFQD4050E	144	FFQD4205W	155
FFQD4051E	144	FFQD4207E	155
FFQD4053E	144	FFQD4208E	155
FFQD4055E	144	FFQD4209E	155
FFQD4056E	144	FFQD4210E	156

FFQD4211E	156	FFQD4428E	168
FFQD4212E	156	FFQD4436W	168
FFQD4213E	156	FFQD4437E	168
FFQD4214E	156	FFQD4451E	169
FFQD4215E	156	FFQD4452E	169
FFQD4216E	157	FFQD4453W	169
FFQD4217E	157	FFQD4454W	169
FFQD4218E	157	FFQD4455W	169
FFQD4219E	157	FFQD4456W	170
FFQD4222E	157	FFQD4457W	170
FFQD4223E	158	FFQD4458E	170
FFQD4224E	158	FFQD4461E	170
FFQD4226E	158	FFQD4463E	171
FFQD4228E	159	FFQD4464W	171
FFQD4229E	159	FFQD4465E	171
FFQD4230E	159	FFQD4500E	171
FFQD4231E	159	FFQD4501E	171
FFQD4232E	159	FFQD4502E	172
FFQD4233E	160	FFQD4503E	172
FFQD4234E	160	FFQD4504E	172
FFQD4235E	160	FFQD4505W	172
FFQD4236E	160	FFQD4506W	172
FFQD4237E	160	FFQD4507E	173
FFQD4300E	161	FFQD4508E	173
FFQD4301E	161	FFQD4509E	173
FFQD4302E	161	FFQD4510E	173
FFQD4303E	161	FFQD4511E	173
FFQD4304E	162	FFQD4513E	174
FFQD4305E	162	FFQD4515W	174
FFQD4306E	162	FFQD4516W	174
FFQD4307E	162	FFQD4600E	174
FFQD4308E	162	FFQD4601E	174
FFQD4309E	163	FFQD4602E	175
FFQD4310E	163	FFQD4603I	175
FFQD4311E	163	FFQD4604I	175
FFQD4312E	163	FFQD4605I	175
FFQD4313E	164	FFQD4607E	175
FFQD4314E	164	FFQD4608E	176
FFQD4315E	164	FFQD4609E	176
FFQD4316E	164	FFQD4610E	176
FFQD4317E	164	FFQD4611E	176
FFQD4318E	165	FFQD4612E	176
FFQD4319E	165	FFQD4613W	177
FFQD4320E	165	FFQD4614W	177
FFQD4321E	165	FFQD4615E	177
FFQD4322E	166	FFQD4616E	177
FFQD4323W	166	FFQD4617E	177
FFQD4324I	166	FFQD4618E	178
FFQD4325I	166	FFQD4619E	178
FFQD4326E	166	FFQD4620E	178
FFQD4327W	167	FFQD4621E	178
FFQD4328E	167	FFQD4622E	178
FFQD4329W	167	FFQD4623E	179
FFQD4330E	167	FFQD4625E	179
FFQD4401I	168	FFQD4626E	179
FFQD4427E	168	FFQD4627E	179

FFQD4628E	179	FFQD4928E	192
FFQD4629E	180	FFQD4929E	192
FFQD4630E	180	FFQD4930W	192
FFQD4631E	180	FFQD4931W	193
FFQD4632W	180	FFQD4932E	193
FFQD4633W	180	FFQD4933W	193
FFQD4634E	181	FFQD4934E	193
FFQD4704I	181	FFQD4935E	194
FFQD4705I	181	FFQD5310E	194
FFQD4707E	181	FFQD5311E	194
FFQD4708E	181	FFQD5316E	194
FFQD4710E	182	FFQD5317E	194
FFQD4711E	182	FFQD5318E	195
FFQD4712E	182	FFQD5319E	195
FFQD4713E	182	FFQD5320E	195
FFQD4714E	183	FFQD5321W	195
FFQD4715E	183	FFQD5322E	195
FFQD4716E	183	FFQD5323E	196
FFQD4717E	183	FFQD5324W	196
FFQD4718E	183	FFQD5325W	196
FFQD4719E	184	FFQD5600E	196
FFQD4720E	184	FFQD5601E	197
FFQD4721E	184	FFQD5602E	197
FFQD4722E	184	FFQD5603E	197
FFQD4723E	185	FFQD5604W	197
FFQD4724E	185	FFQD5800E	197
FFQD4725E	185	FFQD5801E	198
FFQD4726E	185	FFQD5802E	198
FFQD4727W	185	FFQD5900E	198
FFQD4728W	186	FFQD5901E	198
FFQD4729W	186	FFQD5902E	199
FFQD4730E	186	FFQD5903E	199
FFQD4731E	186	FFQD5904E	199
FFQD4732E	186	FFQD5905E	199
FFQD4733E	187	FFQD5906E	199
FFQD4734E	187	FFQD5907E	200
FFQD4735E	187	FFQD5908E	200
FFQD4736E	187	FFQD5909E	200
FFQD4737W	188	FFQD5910E	200
FFQD4738W	188	FFQD5911E	200
FFQD4739E	188	FFQD8000I	201
FFQD4740I	188	FFQD8001I	201
FFQD4741W	188	FFQD8002I	201
FFQD4742I	189	FFQD8003I	201
FFQD4743E	189	FFQD8020E	201
FFQD4917E	189	FFQD8021E	201
FFQD4918E	189	FFQD8022E	202
FFQD4919E	190	FFQD8023E	202
FFQD4920E	190	FFQD8024E	202
FFQD4921W	190	FFQD8025E	202
FFQD4922W	190	FFQD8026E	202
FFQD4923E	191	FFQD8027E	203
FFQD4924E	191	FFQD8028E	203
FFQD4925I	191	FFQD8029E	203
FFQD4926I	191	FFQD8030E	203
FFQD4927E	192	FFQD8031E	203

FFQD8050E	203	FFQF0100E	215
FFQD8051E	204	FFQF0101E	215
FFQD8060E	204	FFQF0102E	215
FFQD8062E	204	FFQF0103E	215
FFQD8063E	204	FFQF0105W	216
FFQD8070E	205	FFQF0106E	216
FFQD8080E	205	FFQF0107E	216
FFQD8081E	205	FFQF0108E	216
FFQD8082E	205	FFQF0111E	217
FFQD8083E	206	FFQF0114E	217
FFQD9000E	206	FFQF0119E	217
FFQD9001E	206	FFQF0121E	217
FFQD9002E	206	FFQF0124E	218
FFQD9003E	206	FFQF0127E	218
FFQD9004E	206	FFQF0128E	218
FFQD9005E	207	FFQF0133E	218
FFQD9006E	207	FFQF0137E	218
FFQD9007E	207	FFQF0139E	219
FFQD9008E	207	FFQF0140E	219
FFQD9009E	207	FFQF0142E	219
FFQD9010E	207	FFQF0145E	219
スクリプトのメッセージ (FFQF)	208	FFQF0151E	220
FFQF0002E	208	一般システム・メッセージ (FFQG)	220
FFQF0003E	208	FFQG0024E	220
FFQF0004E	208	FFQG0026E	220
FFQF0013I	208	FFQG0028E	220
FFQF0014I	209	索引のメッセージ (FFQI)	221
FFQF0015I	209	FFQI0316W	221
FFQF0016I	209	FFQI0317W	221
FFQF0023E	209	FFQI0318W	221
FFQF0024E	209	FFQI0319W	221
FFQF0026E	210	FFQI0320W	222
FFQF0027I	210	FFQI0321W	222
FFQF0028E	210	FFQI0323I	222
FFQF0029I	210	FFQI0324W	222
FFQF0030E	210	FFQI0932E	222
FFQF0031I	211	FFQI0933E	223
FFQF0032E	211	FFQI0936E	223
FFQF0033I	211	テキスト分析のメッセージ (FFQJ)	223
FFQF0034E	211	FFQJ0003E	223
FFQF0035I	211	FFQJ0004E	223
FFQF0036E	212	FFQJ0006W	224
FFQF0037I	212	FFQJ0007W	224
FFQF0038E	212	FFQJ0015E	224
FFQF0046E	212	FFQJ0016E	224
FFQF0047E	212	FFQJ0100E	224
FFQF0058E	213	FFQJ0101E	225
FFQF0061E	213	FFQJ0102E	225
FFQF0065E	213	FFQJ0103E	225
FFQF0067E	213	FFQJ0104E	225
FFQF0069E	213	FFQJ0105E	225
FFQF0070W	214	FFQJ0106E	226
FFQF0076E	214	FFQJ0107E	226
FFQF0077E	214	FFQJ0108E	226
FFQF0098E	214	FFQJ0109E	226
FFQF0099E	214	SI-API 管理メッセージ (FFQM)	226

FFQM5035E	227	FFQQ0147E	242
FFQM5040E	227	FFQQ0148E	242
FFQM5041E	227	検索プロセスのメッセージ (FFQR)	243
オペレーティング・システム・サブシステム (OSS)		FFQR0110E	243
のメッセージ (FFQO)	227	FFQR0111E	243
FFQO0001E	228	FFQR0112E	243
FFQO0024E	228	FFQR0113E	244
FFQO0034E	228	FFQR0114E	244
FFQO0050E	228	FFQR0115E	244
FFQO0055E	229	FFQR0116E	245
FFQO0057E	229	FFQR0117E	245
FFQO0083E	229	FFQR0121E	245
FFQO0086E	229	FFQR0122E	245
FFQO0087E	229	FFQR0123E	245
FFQO0141E	230	FFQR0125E	246
FFQO0164E	230	FFQR0151E	246
FFQO0165E	230	FFQR0153E	246
FFQO0168E	230	FFQR0154E	247
FFQO0193W	231	FFQR0155E	247
FFQO0204E	231	FFQR0156E	248
FFQO0223E	231	FFQR0157E	248
FFQO0258E	231	FFQR0158E	248
FFQO0259E	231	FFQR0159E	248
FFQO0273W	232	FFQR0160E	249
FFQO0283E	232	FFQR0161E	249
FFQO0290E	232	FFQR0648E	249
検索 API のメッセージ (FFQQ)	232	FFQR0649E	249
FFQQ0001E	232	FFQR0650E	250
FFQQ0002E	233	FFQR0653E	250
FFQQ0004E	233	FFQR0654E	250
FFQQ0005E	233	FFQR0655E	250
FFQQ0006E	234	FFQR0656E	251
FFQQ0007E	234	FFQR0657E	251
FFQQ0008E	234	FFQR0658E	251
FFQQ0109E	235	FFQR0659E	251
FFQQ0110E	235	FFQR0660E	251
FFQQ0111E	235	FFQR0663E	252
FFQQ0112E	236	FFQR0664I	252
FFQQ0113E	236	保管メッセージ (FFQS)	252
FFQQ0114E	236	FFQS0136I	252
FFQQ0115E	236	FFQS0138I	253
FFQQ0116E	237	FFQS0139I	253
FFQQ0117E	237	FFQS0140I	253
FFQQ0118E	237	FFQS0141I	253
FFQQ0132E	238	FFQS0142I	253
FFQQ0133E	238	FFQS0143I	254
FFQQ0136E	238	パーサーのメッセージ (FFQT)	254
FFQQ0138E	239	FFQT0059E	254
FFQQ0139E	239	FFQT0060E	254
FFQQ0140E	239	FFQT0061E	255
FFQQ0141E	240	FFQT0062E	255
FFQQ0142E	240	FFQT0065I	255
FFQQ0143E	241	FFQT0066I	255
FFQQ0144E	241	FFQT0067I	256
FFQQ0145E	241	FFQT0068E	256
FFQQ0146W	242	FFQT0072I	256

FFQT0078W	256	FFQV0009E	267
FFQT0084E	257	FFQV0010E	268
FFQT0085E	257	FFQV0011E	268
FFQT0086W	257	FFQV0012E	268
FFQT0138E	257	FFQV0013E	268
FFQT0166W	258	FFQV0014E	268
FFQT0167W	258	FFQV0015E	269
FFQT0168E	258	FFQV0016E	269
FFQT0169E	258	FFQV0021E	269
FFQT0170E	259	FFQV0022E	269
FFQT0171E	259	FFQV0023E	269
FFQT0172E	259	FFQV0024E	270
FFQT0173E	259	FFQV0026E	270
FFQT0174E	260	FFQV0090W	270
FFQT0175E	260	移行ウィザードのメッセージ (FFQW)	270
FFQT0176E	260	FFQW0001E	270
FFQT0177E	260	FFQW0002E	271
FFQT0178E	261	FFQW0003E	271
FFQT0200E	261	FFQW0008E	271
FFQT0201E	261	FFQW0011E	271
FFQT0301E	261	FFQW0013E	271
ユーティリティのメッセージ (FFQU)	262	FFQW0014E	272
FFQU0206E	262	FFQW0016E	272
FFQU0248E	262	FFQW0019E	272
FFQU0269E	262	FFQW0120I	272
FFQU0270E	263	FFQW0140I	272
FFQU0271E	263	FFQW0141I	273
FFQU0272E	263	FFQW0142I	273
FFQU0273E	263	FFQW0154I	273
FFQU0318E	264	FFQW0155I	273
FFQU0319E	264	FFQW0156I	273
FFQU0320E	264	FFQW0157I	273
FFQU0321E	264	FFQW0158I	274
FFQU0322E	264	FFQW0159I	274
FFQU0323E	265	カテゴリザーのメッセージ (FFQZ)	274
FFQU0324E	265	FFQZ0007E	274
FFQU0325E	265	FFQZ0008W	274
FFQU0326E	265		
辞書のメッセージ (FFQV)	266	エンタープライズ・サーチの資料 275	
FFQV0001E	266	アクセシビリティ機能 277	
FFQV0002E	266	特記事項および商標 279	
FFQV0003E	266	特記事項	279
FFQV0004E	266	商標	281
FFQV0005E	266	索引 283	
FFQV0006E	267		
FFQV0007E	267		
FFQV0008E	267		

ibm.com および関連リソース

製品サポートおよび文書は、ibm.com[®] より入手できます。

サポートおよび支援

製品サポートを Web 上で受けられます。

IBM[®] OmniFind[™] Enterprise Edition

<http://www.ibm.com/software/data/enterprise-search/omnifind-enterprise/support.html>

IBM OmniFind Discovery Edition

<http://www.ibm.com/software/data/enterprise-search/omnifind-discovery/support.html>

IBM OmniFind Yahoo! Edition

<http://www.ibm.com/software/data/enterprise-search/omnifind-yahoo/support.html>

インフォメーション・センター

Web ブラウザーによる Eclipse ベースのインフォメーション・センターで製品資料を表示できます。インフォメーション・センターは、<http://publib.boulder.ibm.com/infocenter/discover/v8r5m0/> にアクセスしてご覧ください。

PDF 資料

ご使用の OS で Adobe[®] Acrobat Reader を使用して、オンラインで PDF 資料を閲覧できます。ご使用の OS に Acrobat Reader がインストールされていない場合は、Adobe の Web サイト <http://www.adobe.com> からダウンロードできます。

PDF 資料の Web サイトを以下に示します。

製品	Web サイト・アドレス
OmniFind Enterprise Edition バージョン 8.5	http://www.ibm.com/support/docview.wss?rs=63&uid=swg27010938
OmniFind Discovery Edition バージョン 8.4	http://www.ibm.com/support/docview.wss?rs=3035&uid=swg27008552
OmniFind Yahoo! Edition バージョン 8.4	http://www.ibm.com/support/docview.wss?rs=3193&uid=swg27008932

エンタープライズ・サーチ管理のトラブルシューティング

エンタープライズ・サーチ管理には、クローラー、パーサー、索引、および検索プロセスが含まれます。

エンタープライズ・サーチ管理での問題には、バックアップ・スクリプトが作動しないこと、ソケットでの問題、ポートでの問題、予期しないセッション終了などがあります。

問題のトラブルシューティングのためのツール

エンタープライズ・サーチ・システムにおける問題をトラブルシューティングするためのツールを利用できます。

問題分析のための情報収集

ユーティリティーを使用して、ログ・ファイル、構成データ、およびその他のトラブルシューティング情報を保存し、問題分析と解決のために IBM ソフトウェア・サポートに送信できます。

ログ・ファイルおよびその他のトラブルシューティング情報を収集するには、**esservice** コマンドを実行します。エンタープライズ・サーチ管理コンソールでは、このタイプの情報の収集はサポートされていません。

サービス・ユーティリティーの実行

すべてのエンタープライズ・サーチ・サーバーから情報を収集する場合は、各サーバーで **esservice** コマンドを実行する必要があります。

1. エンタープライズ・サーチ管理者としてログインします。マルチサーバー構成では、情報を収集するサーバーにログインします。
2. 以下のコマンドを入力します。

AIX[®]、Linux[®]、または Solaris

```
$ES_INSTALL_ROOT/bin/esservice.sh -オプション
```

Windows[®]

```
%ES_INSTALL_ROOT%\bin\esservice.bat -オプション
```

オプション:

-help

コマンドのヘルプ情報を表示します。

-file zip ファイル名

IBM ソフトウェア・サポートに送信するデータを含むアーカイブ・ファイルの名前を指定します。このオプションを指定しない場合、ユーティリティーは以下の規則を使用して zip ファイルを命名します。

```
service_コンポーネント_yyyyMMdd_HHmssz.zip
```

ここで、

コンポーネント

マルチサーバー構成において、サービス・ユーティリティを実行するサーバーを特定します (コントローラー、クローラー、検索)。

yyyyMMdd

サービス・ユーティリティを実行する現在の年、月、および日。

HHmmss

サービス・ユーティリティを実行する現在の時、分、および秒。

z サービス・ユーティリティを実行する GMT の時間帯オフセット。例えば、太平洋標準時は GMT -0800 です。

既存のファイル名を指定する場合、サービス・ユーティリティは既存のファイルを新規サービス情報で上書きし、上書きファイルについての警告メッセージを表示します。

ヒント: デフォルトの命名規則を使用せずにファイル名を指定する場合は、必ずファイル名にコンポーネント ID を含めてください。マルチサーバー構成では、IBM ソフトウェア・サポートは、コンポーネント ID により、特定のエンタープライズ・サーチ・サーバーの情報を含むアーカイブ・ファイルを識別します。例えば、`index.zip`、`crawler.zip`、`search1.zip`、または `search2.zip` のように指定します。

-maxzip *N*

入力データ・サイズが指定の GB 数 (*N*) を超える場合、出力アーカイブ・ファイルを分割します。デフォルト値は 20 GB であり、最小値は 5 GB です。アーカイブ・ファイルが分割されると、ユーティリティは、ファイル拡張子の前に数字を挿入し、ファイル名をインクリメントします。以下に例を示します。

```
service_crawler_20070123_101312-0800.zip  
service_crawler_20070123_101312-0800_2.zip  
service_crawler_20070123_101312-0800_3.zip
```

-cid コレクション *ID 1*, コレクション *ID 2*, コレクション *ID 3*

アーカイブ・ファイルに組み込む対象の文書ログをドロップしたコレクションの、コレクション ID のコンマ区切りのリストを指定します。

ヒント: 特定のコレクションのコレクション ID を判別するには、エンタープライズ・サーチ管理コンソールまたは **esadmin report collections** コマンドを使用します。

-nocores

ES_NODE_ROOT/logs ディレクトリー内のファイルにのみ影響があります。C++ コア・ファイルがアーカイブ・ファイルに組み込まれないことを指定します。

-noheapdump

ES_NODE_ROOT/logs ディレクトリー内のファイルにのみ影響があります。Java™ コア・ファイルがアーカイブ・ファイルに組み込まれないことを指定します。

-pattern パターン

ES_NODE_ROOT/logs ディレクトリー内のファイルにのみ影響します。アーカ

イブ・ファイルに組み込まれるファイルのパターン・マッチング条件を指定します。例えば、次のようになります。

-pattern command*.log

command で始まり、.log で終わるすべてのファイルに一致します。

pattern -[a-z]*_[0-9].log

1 文字以上の小文字の英字を含み、その次に下線文字および一連の数値が続き、.log で終わるすべてのファイルに合致します。

パターンにアスタリスク (*) や疑問符 (?) などの特殊文字が含まれる場合、パターンを二重引用符で囲む必要があります。パターン構文の詳細については、<http://java.sun.com/j2se/1.4.2/docs/api/java/util/regex/Pattern.html>(英文) を参照してください。

-pwd

暗号化されたすべてのパスワードが、ES_NODE_ROOT/nodeinfo/es.cfg ファイルで指定されたとおりに残ります。問題のトラブルシューティングにおいて IBM ソフトウェア・サポートがパスワードを必要とする場合は、このオプションを指定します。

このオプションを指定しないと、ユーティリティーは tmp/es.cfg ファイルを作成してアーカイブに組み込みます。tmp/es.cfg ファイルのパスワード・フィールドがパスワードを指定している場合、パスワードは文字 x のストリングで置き換えられます (例えば xxxxx)。パスワード・フィールドが空白の場合、フィールドは tmp/es.cfg ファイル内で空白のままになります。

使用ガイドライン

- エンタープライズ・サーチ・システムの実行時または停止時にサービス・ユーティリティーを実行できます。また、フル・インストールされていないエンタープライズ・サーチ・システムでもサービス・ユーティリティーを実行できます。
- サービス・ユーティリティーを使用して、バージョン 8.3 以降のエンタープライズ・サーチ・システムからトラブルシューティング情報を収集できます。
- ユーティリティーは、プロセッサ数、メモリーの量、空きディスク・スペースなどのオペレーティング・システム情報を収集して os_system.out というファイルに格納し、このファイルをアーカイブに組み込みます。
- サービス・ユーティリティーは、検索アプリケーション・データ (ES_INSTALL_ROOT/installedApps) またはコレクション・データをアーカイブに組み込みません。例えば、クローラー・メタデータ、ユーザー・クレデンシャル・データ、パーサー・データ、索引ファイル、ディクショナリー、テキスト分析エンジンなどは、アーカイブに組み込まれません。

関連資料

 エンタープライズ・サーチ・コマンド、戻りコード、およびセッション ID

CCL エラーに関する情報の取得

ユーティリティーを使用して、共通通信層 (CCL) サーバーが受信するすべての保留中の要求の履歴を示すレポートを生成できます。このレポートは、エンタープライズ・サーチ・プロセスが応答を停止した原因など、どこで問題が発生したかを特定するのに役立ちます。

オプションを指定して、CCL エラーが発生した場合に、管理者が E メール通知を受信するように設定することも可能です。

CCL アクティビティに関するレポートを生成するには、**reportccl** コマンドを実行します。エンタープライズ・サーチ管理コンソールでは、このレポートの生成はサポートされていません。問題の分析および解決のために、このレポートの生成を IBM ソフトウェア・サポートから要求される場合があります。

ヒント: esservice ユーティリティを実行すると、CCL レポートは、ユーティリティの実行時に作成されるアーカイブ・ファイルに自動的に組み込まれます。

reportccl ユーティリティの実行

CCL アクティビティを示すレポートを生成するには、以下の手順を実行します。

1. エンタープライズ・サーチ管理者としてログインします。マルチサーバー構成では、いずれかのエンタープライズ・サーチ・サーバーにログインします。
2. CCL サーバーが稼働していることを確認します。
3. 以下のコマンドを入力します。

AIX、Linux、または Solaris

```
$ES_INSTALL_ROOT/bin/reportccl.sh
```

Windows

```
%ES_INSTALL_ROOT%\bin\reportccl.bat
```

レポートは、ES_NODE_ROOT/logs ディレクトリーの reportccl.log というファイルに作成されます。

CCL エラーに関する Eメールの受信

CCL エラーの発生時に通知を行う場合は、システム・メッセージの E メール・オプションを構成する必要があります。このためには、エンタープライズ・サーチ管理コンソールのシステム・ビューを表示して、ログのページを選択します。このページで、システム・メッセージの E メール・オプションを構成します。

- E メールを受信する SMTP サーバーおよび 1 つ以上のユーザー ID を特定します。
- すべてのメッセージについて E メールを受信することを指定するか、E メールを受信する特定のメッセージのメッセージ ID を指定します。

システムの始動および停止の問題

システムを始動および停止する際に発生する可能性がある問題を解決するための、トラブルシューティング説明を示します。

エンタープライズ・サーチ・サーバーが停止する

OmniFind Enterprise Edition がマルチサーバー構成にインストールされている場合で、サーバーの 1 つが停止する問題が発生した場合、障害が起こったサーバーを再始動してから、システム全体を停止して再始動する必要があります。

症状

停止しているサーバーがあるときにエンタープライズ・サーチ・システムを開始すると、システムは、サーバーが使用不可であることを認識し、そのサーバーを同期化したり、そのサーバーとの通信を試みることはありません。

問題の解決

停止したサーバーを再始動し、以下のコマンドを入力してエンタープライズ・サーチ・システムを停止および再始動します。

```
esadmin system stopall  
esadmin system startall
```

esadmin stop コマンドは stopccl コマンドより先行する必要がある

stopccl コマンドの入力後、または **stopccl** コマンドの実行中に、**esadmin stop** コマンドを入力しないでください。

症状

esadmin stop コマンドが応答を停止する場合があります。

原因

stopccl コマンドは同期ではありません。クリーンアップされているセッションに **esadmin stop** コマンドがコンタクトしようとしている間、セッションのクリーンアップは継続される場合があります。

問題の解決

この問題を回避するには、常に、**stopccl** コマンドを入力する前に **esadmin stop** コマンドを入力します。

esadmin stop が応答していない場合、Ctrl + C キーを押して終了できます。

文書のクローラの問題

クローラーで発生する可能性がある問題を解決するための、トラブルシューティング情報を記載します。例えば、Web クローラーはセキュア・サイトにアクセスできない場合や、クローラーが予期せず停止する場合などです。

Web クローラーが予期せず停止する

Web クローラーが応答を停止します。

症状

エンタープライズ・サーチ管理コンソールで Web クローラーをモニターすると、Web クローラー・コンポーネントの状況アイコンが赤色の X アイコンになります。

問題の解決

この問題を解決するには、コマンド行から Web クローラーを停止する必要があります。そうすると、エンタープライズ・サーチ管理コンソールでその Web クローラーを再始動できます。

1. 索引サーバーで、エンタープライズ・サーチ管理者としてログインします。
2. コマンド行から次のコマンドを入力して、Web クローラーのセッション ID をリトリーブします。

```
esadmin report sessions -type crawler -format full
```

システムに含まれるすべてのクローラーのセッション構成情報のリストが表示されます。問題のある Web クローラーのセッション構成情報を見つけるには、各クローラーの構成の表示名フィールドを表示します。問題のクローラーの表示名が見つかったら、対応するセッション ID 値をメモしてください。以下に例を示します。

```
>esadmin report sessions -type crawler -format full
FFQC5323I セッション・レポート
```

```
-----
Session Id:   col_12345.WEB_54321
Display name: WEBCrawler1
Description:
Collection Id: col_12345
Node Id:      node1
Type:         crawler
Subtype:      WEB
User:
Password:
Domain:       .
Flags:        0
Config dir:   col_12345.WEB_54321
Data dir:     null
Log dir:      null
Target:       null
Properties:   {init_heap=16, max_heap=100}
-----
```

```
-----
Session Id:   col_56789.NNTP_98765
Display name: NNTPCrawler1
Description:
Collection Id: col_56789
Node Id:      node1
Type:         crawler
Subtype:      NNTP
User:
Password:
Domain:       .
Flags:        0
Config dir:   col_56789.NNTP_98765
Data dir:     null
Log dir:      null
Target:       null
Properties:   {init_heap=16, max_heap=100}
-----
```

```
FFQC5324I ----- レポートの終わり。合計: 2 -----
```

3. 次のコマンドを入力して Web クローラーを停止します。ここで、(セッション ID) は、セッション・レポートに示されたセッション ID 値と一致します。

```
esadmin (セッション ID) stop
```


4. エンタープライズ・サーチ管理コンソールから Web クローラーを開始します。

Firefox ブラウザーでの Web クローラー・ログイン値の表示

Web クローラーがセキュア・サイトにアクセスできない場合、Firefox LiveHTTPHeaders プラグインを使用して、クローラーが使用しようとしているログイン値を確認できます。この情報を使用して、Web クローラー構成におけるフォーム・ベースの認証のトラブルシューティングを行います。

症状

Web クローラーがクロール対象ページにアクセスできません。ページが見つからないことを示すエラーが返されます (HTTP 404 未検出などのエラー)。

原因

Web クローラーが使用するよう構成されているフォーム・ベースの認証値が、誤っている可能性があります。

問題の解決

Web クローラーがセキュア・サイトにログイン試行した場合に渡される値を Firefox ブラウザーで確認するには、以下の手順を実行します。

1. Firefox ブラウザーに LiveHTTPHeaders プラグインをインストールします。
<http://livehttpheaders.mozdev.org/>にアクセスします。 **LiveHTTPHeaders** のダウンロード・リンクをクリックし、プラグインを自動的に Firefox にインストールします。追加情報については、<http://livehttpheaders.mozdev.org/installation.html>(英文)を参照してください。
2. Firefox ブラウザーを再始動します。
3. 保管されたすべての Cookie を消去します。「ツール」メニューを開いて「オプション」を選択し、「プライバシー」タブをクリックして「今すぐ消去」をクリックします。
4. LiveHTTPHeaders プラグインを始動します。「ツール」メニューを開き、「LiveHTTPHeaders」を選択します。
5. Live HTTP Headers インターフェースが表示される場合、クロール対象である保護されたサイトの URL を指定します。
6. 認証ページが表示されたら、ユーザー ID、パスワード、およびフォームに必要なその他のデータを入力します。
7. クロール対象のサイトのトップ・ページが表示されたら、「すべて保存」をクリックして HTTP ヘッダーを保存します。

クローラー構成中に「次へ」ボタンを使用できない

クローラーを構成する場合に、クローラー・タイプを選択してからは「次へ」ボタンを使用できません。

症状

メッセージが表示されず、クローラー・ウィザードの次のページに進むことができません。

原因

ブラウザでアクティブ・スクリプトが有効になっていないことが原因である可能性があります。エンタープライズ・サーチ管理コンソールはスクリプトを使用します。ご使用の Web ブラウザーでスクリプトが許可されていない場合、この問題が発生する可能性があります。

問題の解決

Internet Explorer を使用している場合、以下の手順に従って問題を解決します。

1. Internet Explorer を開き、「ツール」>「インターネット オプション」をクリックします。
2. 「セキュリティ」タブをクリックします。
3. 「インターネット」ゾーンを選択し、「レベルのカスタマイズ」をクリックします。
4. 「スクリプト」までスクロールダウンし、「アクティブ スクリプト」で「有効にする」オプションをクリックします。
5. 開いているブラウザ・セッションをすべて終了します。
6. 新規ブラウザ・セッションでエンタープライズ・サーチ管理コンソールを開始し、クローラーを構成します。

文書の解析および索引付けの問題

文書を解析または索引付けする際に発生する可能性がある問題を解決するための、トラブルシューティング説明を示します。例えば、パーサーが始動しない場合や、索引作成要求を実行できない場合などです。

パーサーを開始できない

エンタープライズ・サーチ・パーサーの始動を試行した場合に、応答を停止している可能性があります。

症状

パーサーが応答を停止し、始動しません。**esadmin check** コマンドを実行すると、以下の状況メッセージのような結果が表示されます。

```
col_46348.parserdriver    node1    749760    Started
col_46348.stellent       node1    57643    Initializing
```

原因

HOME/.oit 内に破壊された Stellent ファイル・キャッシュがあると、エンタープライズ・サーチ・パーサーを開始できないことがあります。また、コレクションがカスタム・アノテーターについて Cas2Jdbc マッピングを使用するように構成されている場合、Cas2Jdbc 構成に問題がある可能性があります。

問題の解決

esadmin check コマンドから返される状況メッセージが、Stellent パーサーが初期化を試行していることを示す場合、以下の手順を実行します。

1. 次のコマンドを入力して、エンタープライズ・サーチ・システムを停止します。
`esadmin stop`

2. エンタープライズ・サーチ管理者のホーム・ディレクトリーに変更し、ファイル `$HOME/.oit` を見つけます。
3. `.oit/` ディレクトリーおよびこのディレクトリー内のすべてのファイルを削除します。
4. 次のコマンドを入力して、エンタープライズ・サーチ・システムを再始動します。 `esadmin start`

コレクションが `Cas2Jdbc` マッピング・ファイルを使用するように構成されている場合、`parserservice` 監査ログ・ファイルを表示し、`Cas2Jdbc` によって生成されたエラー・メッセージを確認してください。問題の解決のために、監査ログ・メッセージを確認してください。

パーサーが待ち状態のままになる

実行してしばらくすると、パーサーが待ち状態になります。

症状

パーサーをモニターすると、パーサーまたは `parserservice` が再開を待機していることがメッセージにより示されます。

原因

意味的に正しくないマッピング・ファイルがエンタープライズ・サーチ・システムにアップロードされると、この状態が発生する可能性があります。無効なファイルにより、パーサーを始動できず、この待機状態になります。

パーサーがこの待機状態に陥る原因になり得る別の問題として、`Stellent` セッションを開始できないということもあります。

問題の解決

`parserservice` 監査ログ・ファイルを確認し、誤ったマッピング・ファイルが問題の原因であるかどうかを判別します。コレクション・ログおよびシステム・エラー・ログを参照して、問題の原因に関する情報を確認します。

500 KB を超える文書でのパーサー・エラー

500 KB を超える XML 文書の場合、XML パーサー固有のエラー・メッセージは、`parserservice` 監査ログでのみ確認できます。500 KB 未満の XML 文書の場合、エラーはコレクション・ログに正常にレポートされます。

症状

コレクション・ログが、XML 文書はリジェクトされたことを示します。例えば、次のようになります。

FFQT0157W 文書 URL の XML パーサー・エラーが発生しました。
ファイル:///data/xmlerror/xxx.xml が発生しました。

問題の解決

`parserservice` コンポーネントの監査ログ・ファイルを参照して、500 KB を超えるリジェクトされた XML 文書の情報を確認します。

これと同じ制限が、共通分析構造マッピングで使用する XML ファイルに適用されます。マッピング・ファイル内のエラーは、コレクション・ログおよび `parserservice` 監査ログにのみレポートされます。また、マッピング・ファイルが破壊されている場合、パーサーは文書の処理を開始しません。(エンタープライズ・サーチ管理コンソールを使用してパーサーをモニターする場合、この問題は報告されません。状況には、パーサーが実行されていることが示されます。)問題を解決するには、マッピング・ファイルと `ES_INSTALL_ROOT/package/uima/configuration_xsd/` ディレクトリーの `XMLCasInitSchema.xsd` スキーマを比較します。

テキスト分析エンジンをコレクションと関連付けた後に、パーサーの始動に失敗する

テキスト分析エンジンをコレクションと関連付けた後に、パーサーの始動に失敗した場合は、JVM ヒープ・サイズを大きくしなければいけない可能性があります。

症状

パーサーが始動しません。

問題の解決

テキスト分析エンジン (`pear` ファイル) は、コレクションと関連付けられたカスタム・アノテーター (注釈機能)を含んでおり、コレクションに固有の `fenced` 枠で実行されます。`fenced` 枠は、CAS プロセッサと呼ばれる別個の処理です。この処理のために JVM ヒープ・サイズを変更するには、次の構成ファイルを変更する必要があります。ここで、(コレクション ID) は、`pear` ファイルが関連付けられているコレクションの ID です。

```
ES_NODE_ROOT/master_config/(コレクション ID)_config.ini
```

このファイルで、`sessionN.type=casprocessor` などの式を検索して、コレクションの CAS プロセッサのセッション番号を取得してください。

セッション番号を取得した後に、次の設定でヒープ・サイズを変更します。

```
sessionN.max_heap=サイズ (単位: MB)
```

デフォルトのヒープ・サイズは 750 MB に設定されています。ヒープ・サイズを変更する場合は、慎重に行ってください。サポート・サイトのシステム要件ページ (<http://www-306.ibm.com/software/data/enterprise-search/omnifind-enterprise/requirements.html>)でメモリーについての推奨事項 (英文) を参照してください。

変更を保存したら、エンタープライズ・サーチ・システムを再始動します。

8 MB を超えるファイルが master_config ディレクトリー内にある場合に、同期に失敗する

8 MB を超えるエンタープライズ・サーチ用でないファイルが

`ES_NODE_ROOT/master_config` ディレクトリー内にある場合は、構成データの同期を必要とする操作が失敗する可能性があります。

症状

エンタープライズ・サーチ・システムの管理 (コレクションの追加、コレクションの削除、クローラーの追加、クローラーの削除など) を行った場合、構成データはシステム全体で同期が取られます。8 MB を超えるファイルが ES_NODE_ROOT/master_config ディレクトリーに追加された場合に、次の問題が発生する可能性があります。

```
FFQC4814E ES_ERR_FILE_SIZE_LIMIT_EXCEEDED
```

表示されるエラーは、以下に示されるものと類似しています。

```
FFQC1027E システム構成ファイルをサーバー my_server.www.ibm.com [node1] と同期しているときに、エラーが発生しました
(An error occurred while synchronizing system configuration files to server my_server.www.ibm.com [node1]).
FFQC1029E ローカル・ファイル /data/nodes/node_774/master_config/core.13906 をサーバー my_server.www.ibm.com 上のリモート・ファイル /data/nodes/node_774/config/core.13906 と同期しているときに、エラーが発生しました
(An error occurred while synchronizing local file /data/nodes/node_774/master_config/core.13906 to remote file /data/nodes/node_774/config/core.13906 on server my_server.www.ibm.com)。
FFQT0008E ファイル /data/nodes/node_774/master_config/core.13906 の読み取り中にエラーが発生しました
(An error occurred while reading file /data/nodes/node_774/master_config/core.13906)。
FFQC4814E ファイル /data/nodes/node_774/master_config/core.13906 は、8388608 サイズ限度を超えています。ファイル・サイズは 588369920 です。
(File /data/nodes/node_774/master_config/core.13906 exceeds the size limit of 8388608. File size is 588369920.)
```

この場合、コア・ファイルは、ES_NODE_ROOT/master_config ディレクトリーに作成されます。エンタープライズ・サーチは、このファイルを ES_NODE_ROOT/config ディレクトリーにコピー (同期) することを試みますが、8 MB 構成ファイル・サイズ制限が施行され、同期操作が失敗します。

問題の解決

この問題を解決するには、8 MB を超えるエンタープライズ・サーチ用でないファイルをすべて ES_NODE_ROOT/master_config ディレクトリーから削除し、次に以下のコマンドを入力してエンタープライズ・サーチ・システムを再始動します。

```
esadmin stop
esadmin start
```

サイズが大きい一部の文書が完全には索引付けされない

サイズが非常に大きいテキスト文書 (15 MB を超える文書など) が、32 MB の最大文書サイズより小さい場合でも、完全には索引付けされない場合があります。

症状

サイズが大きい文書の末尾付近で最初に出現する単語を検索すると、検索結果に文書が返されない。

原因

文書内の元の単語に加えて、他の情報が索引に保管されます。これにより、ユーザーが mouse を検索した場合は mice を含む文書が検出され、house を検索した場合は HOUSE を含む文書が検出されるようになります。

スペイン語やドイツ語など一部の言語では、エンタープライズ・サーチは、アクセントやウムラウトなしの単語の変化形も記録します。これにより、文書テキストおよび追加情報が文書サイズ制限を超過し、文書情報または文書の末尾付近のテキストが索引付けされない状態になる場合があります。

問題の解決

この制限は、文書の索引付けされた部分にない用語の照会に影響します。サイズが非常に大きいテキスト・ファイルの場合、通常、ほとんどの用語は文書の最初の 10 から 15 MB に出現するため、大部分のユーザーは文書の末尾が索引付けされていないことに気付きません。

主索引作成がメモリー割り振りエラーで失敗する (FFQG0015E)

索引作成が失敗する場合、メモリー・リソースを解放しなければならない場合があります。

症状

主索引作成が一時的には正常に実行されますが、その後停止します。索引をモニターすると、選択可能な次の「エラー」アイコンが表示されます。



原因

索引作成プロセスが、処理を完了するために十分なメモリー割り振りできない可能性があります。

問題の診断

「エラー」アイコンをクリックして、ログ・ファイルの索引作成プロセスに関するメッセージを表示します。以下のメッセージが表示される場合、索引プロセスが作成を完了するには追加のメモリーが必要です。

FFQG0015E (バイト数) バイトのメモリーを割り振ることができませんでした。

問題の解決

1. 現時点で実行する必要のないクローラーおよびパーサーを停止して、一部のメモリーを解放します。
2. システムに割り振られる仮想メモリーの量を増加させます。
3. 索引作成を再開します。

エンタープライズ・サーチのためのカスタム CAS コンシューマーの使用

CAS コンシューマーの使用方法は、CAS コンシューマーが JCas クラスを使用するのか、または直接 CAS API を使用するのかに応じて異なります。

症状

エンタープライズ・サーチでカスタム CAS コンシューマーを使用する場合、メソッド `typeSystemInit()` が呼び出されません。

問題の解決

CAS コンシューマーが、JCas クラスを使用して CAS にアクセスする場合、これは問題になりません。CAS コンシューマーが直接 CAS API を使用する場合、JCas を使用する方法に切り替えてください。切り替えられない場合、ご使用の CAS コンシューマーをアノテーターとしてラップしてください。アノテーターに `typeSystemInit()` メソッドが呼び出されます。

CAS コンシューマーの開発に関する情報については、<http://www.alphaworks.ibm.com/tech/uima/>にある Unstructured Information Management Architecture (UIMA) SDK の資料 (英文) を参照してください。

破損した文書を検出すると Stellent パーサーで障害が発生する

Stellent パーサーが破損した文書を検出すると、文書はリジェクトされ、Stellent パーサー・セッションの再始動が試行されます。場合によっては、Stellent パーサーが異常終了し、コア・ダンプが作成されます。

症状

Stellent パーサーは、破損した文書をリジェクトして再始動を試行する際、コア・ダンプを作成します。

原因

破損した文書は以降の正常な文書を破壊してしまう可能性があるため、文書が破損しており、Stellent セッションが文書をリジェクトすると、Stellent セッションの再始動が試行されます。場合により、Stellent パーサーが正常に停止および再始動しない場合、コア・ダンプが生成される可能性があります。

問題の診断

破損した文書を処理できないことが原因で Stellent パーサーが文書をリジェクトした場合 (またはパーサーで障害が発生した場合)、アクションは `ES_NODE_ROOT/data/collection_ID/*/dropped_doc_logs/dropped_doc_xx_YYYYMMDD.log` ファイルに記録されます。xx は、pd (パーサー・ドライバー) または in (インデクサー) のいずれかです。

問題の解決

リジェクトされたファイルが破損しているかどうかを確認します。例えば、ネイティブ・アプリケーションでその文書を開くことができるかどうかを検証します。ファイルが破損していない場合、エンタープライズ・サーチについて Stellent パーサーがサポートしている文書タイプであることを確認します。

文書タイプがサポートされている場合、Oracle で問題レポートを作成し、Stellent パーサーにより使用される Oracle Outside In Technology に問題があるかどうかを確認しなければなりません。IBM ソフトウェア・サポートに連絡して支援を受けてください。

関連資料

 Stellent パーサーのデフォルトの解析規則

検索サーバーおよび検索アプリケーションの問題

エンタープライズ・サーチ・システムを検索する際に発生する可能性がある問題を解決するための、トラブルシューティング説明を示します。例えば、検索アプリケーションにログインできない問題や、応答時間が遅くなる問題などです。

検索プロセスが構成されない (エラー FFQC4033E)

エラー・メッセージ FFQC4033E が表示された場合、システム構成ファイルが破損しているか、十分なディスク・スペースがない可能性があります。

症状

エンタープライズ・サーチ管理コンソールに以下のエラーが表示されます。

FFQC4033E サーバー (サーバー名) 上のコレクション (コレクション ID) のパーティション (パーティション ID) 用に構成された検索プロセスはありません。

問題の診断

コンピューターのディスク・スペースが不足していないことを確認してください。不足している場合、一部のディスク・スペースを解放してください。

問題の解決

十分な空きディスク・スペースを使用可能である場合、以下の手順を実行して問題を解決します。

1. コマンド `esadmin configmanager sync` を入力します。

管理コンソールを使用して、コレクションへのアクセスを試行します。コレクションが表示されたら、ここで終了します。エンタープライズ・サーチ管理コンソールでコレクション情報をブラウズできない場合、次のステップに進みます。

2. システムからコレクションを除去します。コレクションの構成情報のマスター・コピーが破損している可能性があります。コレクションを除去するには、次の手順を実行します。

- a. システムを停止します。次を入力します。 `esadmin stop`

- b. システムにあるコレクションが 1 つのみの場合、`ES_NODE_ROOT/master_config/collections.ini` ファイルを削除します。複数のコレクションがある場合、`collections.ini` ファイル内の、破損したコレクションのすべてのプロパティを削除します。`collections.ini` ファイルの名前を `collections.ini.sort` などの別の名前に変更して、このファイルをソートします。その後、コレクションに関連したプロパティを除去します。`collections.ini.sort` ファイルの名前を変更して `collections.ini` に戻します。このステップにより、コレクションへのリンクがすべて削除され、システムで認識されることを防止できます。この手順の詳細なステップは次のとおりです。

- 1) 次のコマンドを入力します。任意のテキスト・エディターを使用できます。この例では `vi` エディターを使用します。

```
sort collections.ini > collections.ini.sort
vi collections.ini
```


- 2) ファイルから、破損したコレクションの名前で始まるすべての行を除去します。例えば、`collections.ini` ファイルが以下のようなコンテンツを含み、エラー・メッセージに ID `col2` のコレクションは破損したコレクションであることが示される場合。

```
collection1.configfile=col1_config.ini
collection1.datadir=/home/ofadmin/node/data/col1
collection1.description=
collection1.displayname=Collection1
collection1.flags=0
collection1.id=col1
collection1.sectiontype=collection
collection1.type=1
collection2.configfile=col2_config.ini
collection2.datadir=/home/ofadmin/node/data/col2
collection2.description=
collection2.displayname=Collection2
collection2.flags=0
collection2.id=col2
collection2.sectiontype=collection
collection2.type=2
```

この場合、`collection2` で始まるすべての行を除去します。これらの行を除去した後、ファイルのコンテンツは次のようになります。

```
collection1.configfile=col1_config.ini
collection1.datadir=/home/ofadmin/node/data/col1
collection1.description=
collection1.displayname=Collection1
collection1.flags=0
collection1.id=col1
collection1.sectiontype=collection
collection1.type=1
```

- 3) 次のコマンドを入力します。 `mv collections.ini.sort collections.ini`
- c. 以下の項目を除去します。システムにこれらの項目のすべてがある可能性があります。この例で、`collection_ID`) は破損したコレクションのコレクション ID です。

- 関連するコレクション・セッション構成ディレクトリーのすべて。これは、`ES_NODE_ROOT/master_config/` および `ES_NODE_ROOT/config/` 内の、接頭部として `collection_ID` を持つすべてのディレクトリーを意味します (例えば、`collection_ID.indexer`)。
- `ES_NODE_ROOT/master_config/` 内の、接頭部が `collection_ID` のすべての構成ファイル (例えば、`collection_ID_log.prp`、`collection_ID_docTracking.prp`)。
- `ES_NODE_ROOT/master_config/datalistener` ディレクトリー内で、コレクションのデータ・リスナー構成ファイルを除去します (例えば、`rds_collection_ID.DL.ini`)。

3. システムを再始動します。次を入力します。 `esadmin start`

上記の手順で問題を解決できない場合、IBM ソフトウェア・サポートに連絡し、以下の情報を伝えてください。

- `ES_NODE_ROOT/master_config/` および `ES_NODE_ROOT/config/` ディレクトリーにあるすべてのファイルおよびディレクトリーの名前、タイム・スタンプ、およびサイズ。

- ES_NODE_ROOT/master_config/ および ES_NODE_ROOT/config/ ディレクトリーにある collections.ini および collection_ID_config.ini ファイル。
- ES_NODE_ROOT/logs/ ディレクトリーにあるシステム・エラー・ログ。
- ES_NODE_ROOT/logs/audit ディレクトリーにある configmanager_audit_タイムスタンプ.log および utilities_audit_タイムスタンプ.log ファイル。

検索アプリケーションへのログインに時間がかかる

エンド・ユーザーが検索アプリケーションにログインする際に長い時間がかかる場合 (30 秒以上など)、いくつかの手順を実行してパフォーマンスを向上させることができます。

症状

セキュリティーがエンタープライズ・サーチ・システムに関して有効である場合、エンド・ユーザーは、ログイン・クレデンシャルを指定してから検索アプリケーションが表示されるまで、しばらく待機する必要があります。

問題の解決

データ・ソース、検索アプリケーション、または ID 管理コンポーネント (IMC) を構成してパフォーマンスを向上させる方法がいくつかあります。以下の説明では例として Lotus Domino® サーバーを使用していますが、セキュア検索を構成することのできる他のタイプのリポジトリーにも適用できます。

- エンタープライズ・サーチ・クローラーがクロールする各 Lotus Domino サーバーで、Lotus Notes® Address Book (NAB) にフルテキスト索引を作成します。NAB 索引の存在が、グループ検索タスクのパフォーマンスが大幅に向上します。
- グループ抽出が発生した場合のみ、ユーザー検証を実行します。この方法はパフォーマンスを向上させるものではありませんが、その後の検索アプリケーションへのログイン試行について、ユーザー・エクスペリエンスを向上できます。
- Lotus Domino サーバーの 1 つについて検証とグループ抽出を行われるように IMC コードをカスタマイズし、同一のユーザー名、パスワード、およびグループが他のすべての Lotus Domino サーバーに有効であるということにします。この方法で、パフォーマンスを大幅に向上できます。
- IMC コードをカスタマイズし、Java Naming and Directory Interface (JNDI) を使用して Lightweight Directory Access Protocol (LDAP) 経由で Lotus Domino から正規ユーザー名およびグループを直接検索するように指定します。LDAP ディレクトリーで直接、任意のルックアップを実行し、同一の情報をすべての Identity オブジェクトに使用するよう IMC コードを変更することで、さらに飛躍的なパフォーマンス向上を保持できます。

例えば、WebSphere® Portal で検索ポータルレットを使用する際に、検索ポータルレットの IMC の部分のユーザー検証およびグループ抽出のコードをコメント化することができます。すべての Lotus Domino サーバーで共有されている 1 つの統合 LDAP ディレクトリーがある場合、WebSphere Portal PUMA API がユーザー名およびグループ情報を提供するようにして、その情報をすべての Identity オブジェクトに使用します。

Linux での検索応答時間が遅い

より早い応答時間を保持するには、カーネル 2.4 を使用する Linux システムでのメモリー・スワッピング・ポリシーの変更が必要な場合があります。

症状

WebSphere Application Server 管理コンソールの使用時に、検索要求への応答時間が長くなります。

原因

カーネル 2.4 以降、デフォルトの Linux のファイル・スワッピング・ポリシーは、非常に積極的なものになっています。これは、アプリケーション・データへのアクセス頻度が多い場合でも、カーネルが、ファイル・キャッシュ・データよりもアプリケーション・データを優先してスワップアウトすることを意味します。これにより、高負荷で実行するエンタープライズ・サーチ・システムで問題が起こることがあります。

一般には、エンタープライズ・サーチ内のテキスト索引のサイズが、使用可能な物理メモリーよりも大きいため、テキスト索引がすぐにはメイン・メモリーに収まりません。オペレーティング・システム、WebSphere Application Server、およびエンタープライズ・サーチも物理メモリー (約 1.5 GB) を必要とします。

検索アクティビティーの間、検索コンポーネントは、索引付けされたデータにアクセスする必要があります。物理メモリーには、すべてのアプリケーション・データおよび索引付けされたデータを収容できないため、オペレーティング・システムは、現在メモリーにあるページのスワップアウトを開始します。Linux 2.4 のスワッピング・ポリシーでは、現在稼働中のアプリケーション (例えば、エンタープライズ・サーチや WebSphere Application Server アプリケーション) のメモリー・ページがスワップアウトされます。このスワッピングが原因で、それらのアプリケーションは、ユーザー・アクティビティーに対する応答が遅くなります。これは、メモリー・ページを物理メモリーにスワップして戻す必要があるためです。

問題の解決

Linux カーネル 2.4 のスワッピング・ポリシーは、ファイル `/proc/sys/vm/pagecache` に基づきます。デフォルト値 ("1 15 100") の場合、Linux はすべての物理メモリーをファイル・キャッシングのために使用できます。root ユーザーとして次のコマンドを使用して、これらの値を変更することができます。

```
echo '1 15 75' > /proc/sys/vm/pagecache
```

または、次のコマンドを使用できます。

```
sysctl -w vm.pagecache="1 15 75"
```

また、`/etc/sysctl.confuse` ファイルに次の行を追加してもかまいません。

```
vm.pagecache="1 15 75"
```

コマンド・ストリングの最後の値 (この場合は 75) は、すべてのアプリケーションのロード後に、使用可能なメモリーとして残っている空き物理メモリーのパーセントを示しています。例えば、次のようになります。

- 物理メイン・メモリー: 6 GB
- アプリケーションおよびオペレーティング・システムのメモリー: 1.5 GB
- 残りの空き物理メモリー: 4.5 GB
- ページ・キャッシュ値: 75%

この例の場合、オペレーティング・システムは、すべてのアプリケーションの実行中に使用可能なメモリーよりも多くのメモリーをファイル・キャッシュ用に使用しません。

注: このようなシステム関連パラメーターを変更すると、全体的なシステム・パフォーマンスに影響する可能性があります。

スワッピング・ポリシーは、Linux カーネル 2.6 で変更されました。現在のデフォルト値は 60% で、ファイル `/proc/vm/swappiness` に置かれます。

操作の問題

発生する可能性がある操作の問題を解決するための、トラブルシューティング情報を記載します。例えば、ポートが競合する、ディスク・フルの状態になる、あるいはシステムへのログインやエンタープライズ・サーチ・ユーティリティーの実行で問題が発生する、などです。

ポートの競合によるソケット・エラー

ソケットでの問題に関するエラー・メッセージが表示された場合、ポートの競合が起こっている可能性があります。

症状

次のメッセージが表示されることがあります。

```
FFQ00273W 内部警告が発生しました。例外メッセージ: {0}
at java.net.PlainSocketImpl.socketBind(Native Method)
at java.net.PlainSocketImpl.bind(PlainSocketImpl.java:357)
at java.net.ServerSocket.bind(ServerSocket.java:341)
at java.net.ServerSocket.<init>(ServerSocket.java:208)
at java.net.ServerSocket.<init>(ServerSocket.java:120)
```

問題の解決

ポートの競合を解決するには、エンタープライズ・サーチで使用されるポート番号を、使用可能なポートに変更します。

関連タスク



エンタープライズ・サーチ・システムのポート番号の変更

ソケット割り振りの問題により、操作が FFQ00143E で失敗する

Windows オペレーティング・システムでは、ソケット・アドレスを割り振ることができないため、エンタープライズ・サーチ操作 (解析、索引作成、検索など) はエラー・メッセージ「FFQ00143E (ES_ERR_SOCKET_ADDRESS_IN_USE)」で失敗します。

症状

このエラーは、エンタープライズ・サーチ・システムのいずれのコンポーネントまたはセッションでも発生する可能性があります。以下の例では、エンタープライズ・サーチがインストールされているサーバー上で十分なクライアント・ソケットを使用できないことが原因で、索引作成中にエラーが発生します。

```
5/29/07 14:30:03.721 JST [Error] [ES_ERR_SOCKET_ADDRESS_IN_USE]
[col_2000] [col_2000.indexer.delta]
EXAMPLE1:6612:580:oss:src\trevi\oss\src\Socket.cpp:oss::Socket::connect:581
FFQ00143E 指定されたアドレスおよびポート番号は既に使用中です。
サーバー名: 192.168.100.101。ポート番号: 6002。
```

```
5/29/07 14:30:03.846 JST [Error] [ES_ERR_CCLSRV_SOCKET_COMM_FAILED]
[col_2000] [col_2000.indexer.delta]
EXAMPLE1:6612:580:oss::ccl:src\trevi\oss\ccl\src\Session.cpp:oss::ccl::
Session::openSession:102
FFQ00253E ソケット通信が失敗しました。
```

```
5/29/07 14:30:04.003 JST [Error] [ES_ERR_CTRL_ACQUIRE_SESSION_READ_LOCK]
[col_2000] [col_2000.indexer.delta]
EXAMPLE1:6612:580:control::configmanager:src\trevi\control\configmanager\src
\CtrlConfigManager.cpp:control::configmanager::CtrlConfigManager::getSession
ReadLock:1207
FFQ0017E セッション構成読み取りロック col_2000.indexer を獲得できませんでした。
```

```
5/29/07 14:30:04.128 JST [Error] [ES_ERR_CTRL_INDEXER_BUILD_THREAD_FAILED]
[col_2000] [col_2000.indexer.delta]
EXAMPLE1:6612:580:control::indexer:src\trevi\control\indexer\src\
BuilderThread.cpp:control::indexer::BuilderThread::run:291
FFQ01417E 索引作成スレッドでエラーが検出されました。
```

原因

デフォルトで、Windows では、ポートに 5000 を超えるクライアント接続を設定できません。ソケットのクローズ後、ソケット接続は約 2 分以上 TIME_WAIT 状態になります (時間はシステム構成に応じて異なります)。待機期間の終了後、ソケットが解放されて、アドレスを再利用できます。

共通通信層 (CCL) クライアントを使用する API 呼び出しは、すべてのセッションで頻繁な操作を伴うため、エンタープライズ・サーチを実行するコンピューターで多数のランダム・ポートが開かれる場合があります。

ポートが解放される前に (TIME_WAIT 状態の終了後) 4000 を超える接続 (ポート 1024 から 5000) が作成された場合、ポートで 5000 を超えるクライアント・ソケットを開こうとして、オペレーティング・システムによってリジェクトされます。アドレスが既に使用されていることを示すメッセージが返される場合があります。

問題の解決

Windows レジストリーで TCP/IP パラメーターを変更することで、この問題を回避できます。

1. Windows レジストリーをバックアップします。
2. Windows レジストリ エディタを始動します (Windows の「スタート」メニューから「ファイル名を指定して実行」を選択して「regedit」と入力)。
3. 次のキーを検索します。HKEY_LOCAL_MACHINE\SYSTEM\CurrentControlSet\Services\Tcpip\Parameters

4. Parameters フォルダーを右クリックして、「新規」 「DWORD 値」を選択します。
5. 新規キーとして **MaxUserPort** を指定します。
6. **MaxUserPort** キーをダブルクリックして、値を 65534 に変更し、表記に「10 進」を選択します。
7. Parameters フォルダーを右クリックして、「新規」 「DWORD 値」を選択します。
8. 新規キーとして **TcpTimedWaitDelay** を指定します。
9. **TcpTimedWaitDelay** キーをダブルクリックして、値を 30 に変更し、表記に「10 進」を選択します。
10. コンピューターを再起動します。

この問題の追加情報については、以下を参照してください。

- MSDN ライブラリ「使用可能な TCP/IP ポートが存在しないことの回避」
(<http://msdn2.microsoft.com/ja-jp/library/aa560610.aspx>)
- Microsoft® Knowledge Base Article 196271 ([http://support.microsoft.com/default.aspx?scid=kb;\[LN\];196271](http://support.microsoft.com/default.aspx?scid=kb;[LN];196271))

ディスク・フル障害からのリカバリー

ディスク・フル状態により、エンタープライズ・サーチ・コンポーネントで障害が発生した場合、システムをリカバリーできます。

症状

エンタープライズ・サーチ・プロセスを実行する十分なディスク・スペースがありません。

問題の解決

ディスク・フル障害からリカバリーするには、以下の手順を実行します。

1. 問題が発生したエンタープライズ・サーチ・サーバー上の障害原因を修正します。例えば、フリー・スペースまたはディスク・スペースを追加します。
2. エンタープライズ・サーチ管理者としてログインします。マルチサーバー構成では、索引サーバーにログインします。
3. コマンド `esadmin start` を入力してシステムを始動します。
4. 前に実行されていたコンポーネントが停止しているかどうか、またはエラー状態であるかどうかを確認します (クローラー、パーサー、または検索プロセスなど)。そうであれば、エンタープライズ・サーチ管理コンソールにログインして、モニター・モードに変更し、停止しているコンポーネントを再起動します。
 - 障害の発生したサーバーがクローラー・サーバーである場合、ほとんどのクローラーがエラー状態になっている可能性があります。その場合、クローラーを停止して再起動する必要があります。
 - 障害の発生したサーバーが検索サーバーである場合、ほとんどの検索プロセスが停止している可能性があります。その場合、検索サーバーを再起動します。
 - 障害の発生したサーバーが索引サーバーである場合、ほとんどのパーサーが停止している可能性があります。その場合、パーサーを再起動する必要があります。ディスク・フル状態になったときに索引作成が進行中であった場合、索引

作成を再開する必要があります。または、索引作成がスケジュールされている場合、次のスケジュールされている索引作成が開始するまで待機できます。

管理コンソールにログインする際、エラー FFQO0256E が発生する

エンタープライズ・サーチがマルチサーバー・システムとしてインストールされている場合、エラー FFQO0256E は、検索マネージャーが実行されていないことを表す場合があります。

症状

エンタープライズ・サーチ管理コンソールにログイン後、コレクションのリストが表示されません。以下のようなメッセージが表示されます (node4 は検索サーバーの ID):

セッション・サーチ管理者 node4 が再始動できませんでした。

問題の診断

問題を診断するには、次の手順を実行します。

1. 索引サーバーにエンタープライズ・サーチ管理者としてログインします。
2. コマンド `esadmin searchmanager.node4 check` を入力します。

同じエラー・メッセージが返される場合、検索マネージャーを再始動する必要があります。

問題の解決

問題を解決するには、次の手順を実行します。

1. 索引サーバーで、コマンド `esadmin stop` を入力して、エンタープライズ・サーチ・システムを停止します。
2. コマンド `esadmin searchmanager.node4 stop` を入力します。
3. コマンド `esadmin start` を入力して、エンタープライズ・サーチ・システムを始動します。

実行されていないコンポーネントは開始され、実行されているコンポーネントは引き続き実行されます。

バックアップ・スクリプトおよびリストア・スクリプトの実行後、データベース情報をバックアップまたはリストアできない

バックアップおよびリストア中にエラー・メッセージを受け取った場合、エンタープライズ・サーチ・サーバーが稼働中であることを確認してください。

症状

エンタープライズ・サーチをバックアップまたはリストアするときに、次のメッセージを受け取ることがあります。

FFQF0111E esbackup.sh: データベース情報をバックアップできませんでした。rc=3。

FFQF0032E esrestore.sh: データベース情報をリストアできませんでした。rc=3。


問題の解決

問題を解決するには、まず、ご使用のシステムが、エンタープライズ・サーチ・システムのバックアップおよびリストアの使用ガイドラインに準拠していることを確認します。また、エンタープライズ・サーチ・システムが開始されていることも確認する必要があります。

エンタープライズ・サーチを開始するには、次の手順を実行します。


1. エンタープライズ・サーチ管理者としてログインします。マルチサーバー構成では、索引サーバーにログインします。
2. 次のコマンドを入力して、エンタープライズ・サーチ・システムを開始します。
`esadmin start`
3. `esbackup` および `esrestore` スクリプトを実行します。

関連概念

 [エンタープライズ・サーチ・システムのバックアップとリストア](#)

関連タスク

 [エンタープライズ・サーチ・システムのバックアップ](#)

 [エンタープライズ・サーチ・システムのリストア](#)

集中ロギングの再始動

索引サーバーで障害が起こった後、集中ロギングを再開するには、エンタープライズ・サーチ・システムを再始動する必要があります。

症状

索引サーバー上の CCL サービス (共通通信層サーバー) で障害が起こると、他のエンタープライズ・サーチ・サーバーから生成されたエラー・メッセージを、索引サーバー上の集中エラー・ログ・ファイルに書き込めなくなります。管理コンソールから表示できるのは索引サーバー上の集中ログ・ファイルのみです。

原因

複数サーバーのインストールでは、索引サーバーで次の集中エラー・ログ・ファイルが保守されます。ここで、コレクション ID はコレクション ID、日付 はログ・ファイルの作成日です。

```
ES_NODE_ROOT/logs/system_日付.log
ES_NODE_ROOT/logs/コレクション ID_日付.log
```

他のエンタープライズ・サーチ・サーバーの 1 つでエラーが発生すると、エラーは索引サーバーに送られます。そうすると、エラーは該当する集中エラー・ログ・ファイルに保管された後、管理コンソールから表示できるようになります。索引サーバー上の CCL サービスに障害が起こると、他のエンタープライズ・サーチ・サーバーはその条件を検出して、ローカル・ログ・ファイル (`ES_NODE_ROOT/logs/system_日付.log` および `ES_NODE_ROOT/logs/コレクション ID_日付.log` と呼ぶ) へのエラーの書き込みを開始します。

これらのサーバーは、索引サーバー上の CCL サービスが再び使用可能になっても、それを検出できないので、ローカル・エラー・ログ・ファイルにエラーの書き込み続けます。索引サーバー上にないローカル・エラー・ログ・ファイルは、管理コンソールから表示できません。管理コンソールから表示できるのは索引サーバー上の集中ログ・ファイルのみです。

問題の解決

索引サーバー上の CCL サービスに障害が起こって、他のエンタープライズ・サーチ・サーバー上のローカル・エラー・ログ・ファイルにエラーが書き込まれているのが分かった場合は、次のコマンドを入力してエンタープライズ・サーチ・システムを再始動し、集中ロギングを正しく再確立できるようにしてください。

```
esadmin system stopall  
esadmin system startall
```

すべてのサーバーで同じになる暗号化管理者パスワードの設定

エンタープライズ・サーチ管理者パスワードの暗号化は、すべてのエンタープライズ・サーチ・サーバーで同じにする必要があります。

症状

eschangepw.sh または **eschangepw.bat** スクリプトを使用すると、同じパスワードの暗号化が、検索サーバーとクローラーおよび索引サーバーとは異なる方法で行われます。

原因

es.cfg ファイル内の **CK** の値が暗号鍵として使用されます。この値は、製品のインストール時に設定され、エンタープライズ・サーチ管理者 ID およびパスワードを基にしています。複数サーバーのインストールでは、各サーバーでインストール・プログラムを実行したときに同じ管理者およびパスワード値を指定した場合にのみ、すべてのサーバーで **CK** 値が同じになります。暗号鍵が異なると、暗号化パスワードは一致しません。

問題の解決

サーバー上の **es.cfg** ファイルに入っている暗号鍵の値が一致しない場合は、次のようにします。

1. 一方のサーバーから他方のサーバーに値をコピーします。
2. 各サーバーで **eschangepw.sh** script (AIX、Linux、または Solaris の場合) または **eschangepw.bat** script (Windows の場合) を実行して、同じ暗号化パスワードを設定します。

関連資料



マルチサーバー構成でのエンタープライズ・サーチ管理者パスワードの変更

エンタープライズ・サーチのメッセージ

エンタープライズ・サーチ (IBM OmniFind Enterprise Edition) の大部分のメッセージに対して、修正処置に関する説明と提案が提供されています。

本書には、説明とユーザー処置を含むメッセージが記載されています。エンタープライズ・サーチ・システムのメッセージには、説明やユーザー処置を含まないものがあり、それらは本書に含まれません。

詳細情報

エンタープライズ・サーチ管理コンソールで表示されるメッセージの多くにはアイコンがあり、クリックするとメッセージで記述された問題の詳細が表示されます。このアイコンをクリックすると、インフォメーション・センターのトピックが開き、メッセージの詳細が表示されます。

グローバル分析のメッセージ (FFQA)

グローバル分析のメッセージは、索引作成手順のうち、検索品質と結果ランキングを改善するためにコレクション内のすべての文書を分析する部分での問題について記述します。

FFQA0501E

URL 表を作成できません。

説明 内部問題が原因で、アンカー・テキスト・モジュールが URL 表を作成できませんでした。

ユーザー処置

システム管理者に連絡してください。

FFQA0502E

URL 表をアタッチできません。

説明 内部問題が原因で、アンカー・テキスト・モジュールが URL 表をアタッチできませんでした。

ユーザー処置

システム管理者に連絡してください。

FFQA0503E

URL 表は既にアタッチされています。

説明 内部問題が原因で、アンカー・テキスト・モジュールが URL 表を再びアタッチしようとしていました。

ユーザー処置

システム管理者に連絡してください。

FFQA0504E

ファイル (ファイル名) の URL フィルターを初期化できません。

説明 内部問題が原因で、アンカー・テキスト・モジュールがファイル (ファイル名) からの URL フィルターを初期化できませんでした。

ユーザー処置

システム管理者に連絡してください。

FFQA0505E

アンカー・テキスト・サマライザーを初期化できません。

説明 内部問題が原因で、アンカー・テキスト・モジュールがサマライザーを初期化できませんでした。

ユーザー処置

システム管理者に連絡してください。

FFQA0506E

ドキュメント・ハッシュを計算するのに十分なフィーチャーがありません (フィーチャー数 のみ)。

説明 この文書にはフィーチャーが少ししかないため、ドキュメント・ハッシュはそれに対して計算されません。

ユーザー処置

アクションは不要です。

FFQA0507I

プロパティ (プロパティ名) に値 (プロパティ値) を使用するの正しくありません。

説明 このプロパティに提供された値が正しくありません。

ユーザー処置

このプロパティに別の値を入力してください。

FFQA0508W

NNTP 文書は、DATE フィールドを含まないため処理できません。

説明 内部処理エラーが原因で、この NNTP 文書に DATE フィールドがありません。

ユーザー処置

システム管理者に連絡してください。

FFQA0509I

URL ハッシュ (URL ハッシュ) に問題があります。

説明 URL ハッシュ (URL ハッシュ) の文書を処理中に問題がありました。

ユーザー処置

システム管理者に連絡してください。

FFQA0510I

URL (URL) に問題があります。

説明 URL (URL) の文書を処理中に問題がありました。

ユーザー処置

システム管理者に連絡してください。

FFQA0511W

文書に URL フィールドがありません。

説明 内部処理エラーが原因で、この文書に URL フィールドがありません。

ユーザー処置

システム管理者に連絡してください。

FFQA0512W

文書の URL フィールドが空です。

説明 内部処理エラーが原因で、この文書に空の URL フィールドがあります。

ユーザー処置

システム管理者に連絡してください。

FFQA0513W

文書の URL がヌル終了でなく、URL 最大長 (URL) を超えています。

説明 内部処理エラーが原因で、この文書に無効な URL フィールドがあります。

ユーザー処置

システム管理者に連絡してください。

FFQA0514W

アンカー・テキストにコレクション (コレクション名) のターゲット URL がありません。

説明 アンカー・テキストは無効で、ターゲット URL を含んでいません。

ユーザー処置

システム管理者に連絡してください。

FFQA0515W

(コレクション名) の URL についてアンカー・テキスト・データ・ベクトルが壊れている可能性があります。

説明 文書 (コレクション名) のアンカー・テキストの内部表記が壊れています。

ユーザー処置

システム管理者に連絡してください。

FFQA0522W

共用体検索: スロット番号 (スロット番号) のマージが失敗しました。

説明 重複検出処理の内部エラーで、処理が異常終了しました。

ユーザー処置

システム管理者に連絡してください。

FFQA0523W

URL (URL) の文書の状況コードは (状況コード) ですが、ドキュメント・ハッシュ・コードがありません。この文書は重複検出を受けません。

説明 重複検出中に文書 (URL) で内部エラーが発生しました。

ユーザー処置

システム管理者に連絡してください。

FFQA0524W

URL (URL) の文書の状況コードは (状況コード) ですが、ドキュメント・ハッシュがありません。この文書は重複検出を受けません。

説明 重複検出中に文書 (URL) で内部エラーが発生しました。

ユーザー処置

システム管理者に連絡してください。

FFQA0525W

URL (URL) の文書のドキュメント・ハッシュ・コード (ドキュメント・ハッシュ・コード) は無効で、状況コードは (状況コード) です。この文書は重複検出を受けません。

説明 重複検出中に文書 (URL) で内部エラーが発生しました。

ユーザー処置

システム管理者に連絡してください。

FFQA0550I

コレクションが定義されていません。

説明 システムでコレクションが定義されていません。

ユーザー処置

システム管理者に連絡してください。

FFQA0551W

URL ハッシュ (*URL* ハッシュ) の文書のソース言語を判別できません。

説明 この文書の言語が識別されませんでした。

ユーザー処置

アクションは不要です。

FFQA0552W

URL ハッシュ (*URL* ハッシュ) の ItemFile のアンカー・テキストが大きすぎます。

説明 この文書のアンカー・テキストが大きすぎます。

ユーザー処置

アクションは不要です。

FFQA0553E

ターゲット URL (*URL*) のアンカー・テキスト文書を初期化できません。

説明 内部エラーが原因で、アンカー・テキスト・モジュールがこの文書にアンカー・テキストを作成できませんでした。

ユーザー処置

システム管理者に連絡してください。

FFQA0557E

割り当てフェーズで URL ハッシュ (*URL* ハッシュ) に、予期しないリンク・タイプ (リンク・タイプ) が発生しました。

説明 この文書に対して無効なリンク・タイプがあります。

ユーザー処置

システム管理者に連絡してください。

FFQA0558W

空の URL のソート・レコードで、URL 表にありません。URL ハッシュ = (*URL* ハッシュ)。

説明 アンカー・テキスト・モジュールで内部エラーが発生しました。

ユーザー処置

システム管理者に連絡してください。

FFQA0572E

定義ファイル（ファイル名）を使用した有効範囲マッピングの初期化に失敗しました。

説明 有効範囲の計算の初期化に失敗しました。

ユーザー処置

システム管理者に連絡してください。

FFQA0586I

(文書総数) 件中 (スキップされた文書数) 件の文書を辞書リスナーがスキップしました。

説明 (文書総数) 件中 (スキップされた文書数) 件の文書が辞書リスナーによってスキップされました。

ユーザー処置

アクションは不要です。

FFQA0588W

辞書リスナーは、スペル提案のカスタム辞書の作成に失敗しました。CLASSPATH: (クラスパス) LD_LIBRARY_PATH: (ld ライブラリー・パス) コマンド: (コマンド)

説明 スペル提案辞書を作成できませんでした。これは、スペル提案の用語を提供できる解析済み文書がないために発生する可能性があります。

ユーザー処置

コレクションに解析済み文書があることを確認してください。実行されたコマンドが有効であり、Java 実行可能ファイルが正しいパスをポイントしていることを確認してください。

FFQA0591I

辞書リスナーは次の CLASSPATH を使用しています: (クラスパス)

説明 このメッセージは、使用されている CLASSPATH を報告します。

ユーザー処置

アクションは不要です。

FFQA0592I

辞書リスナーは LanguageWare ビルド・コマンド (ビルド・コマンド) を使用しました

説明 このメッセージは、使用されたビルド・コマンドを報告します。

ユーザー処置

アクションは不要です。

FFQA0593E

URL (*URL*) の文書には、無効または不完全なリダイレクト・リンクが含まれていません。関連メッセージを参照して、この問題についての情報を確認してください。

説明 リダイレクト・リンクを処理できません。URL (*URL*) に対する重複検出およびリダイレクト処理は使用不可にされ、それによって、この文書は、まったく同じ (互いに重複している) 別の文書の結果に戻されるか、あるいはまったく戻されないことになる可能性があります。

ユーザー処置

URL (*URL*) にある任意のリダイレクト・リンクが、既存の有効な文書を参照していることをチェックしてください。

FFQA0594E

文書 (*URL*) は、リダイレクト・ページ (状況コード) のフラグが立てられていますが、リダイレクト URL が見つかりませんでした。

説明 文書 (*URL*) はリダイレクト (HTTP コード (状況コード)) であると判定されましたが、リダイレクト URL がありません。

ユーザー処置

URL (*URL*) の再クロールを強制してください。この URL に対して問題が再度発生する場合は、IBM ソフトウェア・サポートに連絡してください。

FFQA0595E

文書 (*URL*) はリダイレクト URL (リダイレクト URL) を持っていますが、有効な HTTP コード (状況コード) がありません。

説明 リダイレクト HTTP コード (状況コード) は、301、302、3010、3020 のどれでもありません。

ユーザー処置

文書の解析で問題がある可能性があります。このメッセージが繰り返される場合は、IBM ソフトウェア・サポートに連絡してください。

コントローラーのメッセージ (FFQC)

コントローラー・コンポーネントは、エンタープライズ・サーチ・システムの大部分を実行します。コントローラーのメッセージは、索引、クローラー、検索プロセス、コンポーネント・ドライバー、およびモニターでの問題を記述します。

FFQC0001E

コレクション (コレクション ID) のタイプ (ビルド・タイプ) の作成について、索引作成がユーザーによって停止されました。

説明 索引作成は停止されます。

ユーザー処置

アクションは不要です。

FFQC0008E

コレクション (コレクション ID) の (ビルド・タイプ) 索引を作成している間にエラーが発生しました。

説明 索引の作成時、または索引の整合性検査時にエラーが発生しました。

ユーザー処置

詳細については、システム・エラー・ログおよびそのコレクションのエラー・ログを確認してください。

FFQC0020W

コレクション (コレクション ID)、パーティション (パーティション番号)、タイプ (ビルド・タイプ) の索引作成は廃棄されました。

説明 索引作成を開始できませんでした。索引は既に作成中であるか、既に作成のためにキューに入れられています。

ユーザー処置

アクションは不要です。

FFQC0023E

コレクション (コレクション名) をクリアできません。パーサーまたは索引作成が実行中です。

説明 コレクション・クリア・コマンドがコレクションに対して発行されました。しかし、コレクション (コレクション名) に対してパーサーまたは索引作成が既に実行中です。

ユーザー処置

指定されたコレクションに対してパーサーまたは索引作成が実行中であるかどうかを確認してください。このコレクションをクリアする場合は、パーサーを停止するか、または索引作成を停止するかその完了を待ってください。その後、コレクション・クリア・コマンドをもう一度発行してください。

FFQC0027E

パーティション化されたコレクション (コレクション名) に対してパーティション番号が指定されていません。

説明 パーティション化されたコレクションである場合には、パーティション番号の指定がコマンドに必要です。

ユーザー処置

コマンドを再実行し、引数にパーティション番号を指定してください。

FFQC0050W

コレクション (コレクション ID) について、差分索引作成が、並行する主索引作成によって停止されました。主索引の作成には、今停止された差分索引作成に関連する変更が含まれます。

説明 差分索引作成は、同じコレクションに対する主索引作成の特定のフェーズと同時に実行できません。このような条件で、主索引作成は差分索引作成を強制終了します。これは、差分索引作成によって処理された文書が主索引作成によって自動的に処理されるため、エラーではありません。

ユーザー処置

アクションは不要です。

FFQC0051E

削除済みの URL を検索サーバー（ノード ID）から除去できませんでした。

説明 各検索サーバーは、削除のマークが付いた URL のリストを保守します。このリストは、検索サーバーに新規索引が追加されるときにページされます。そのページ操作が失敗したため、削除のマークが付いた URL は検索サーバーのリストに残ったままになります。

ユーザー処置

コレクションに関連付けられたエラー・ログ・ファイルをチェックし、URL を削除できなかった原因に関する情報を確認してください。問題が解決された後、索引作成を再始動してください。

FFQC0052E

セッション（セッション ID）に対しては、終了ではなく破棄が要求されました。

説明 停止シーケンス中に、識別されたセッションで終了ではなく破棄が要求されました。これはセッションが、内部処理の一部を正常に停止できないと判断した場合に起こります。破棄要求は、終了シーケンス中にライブラリーをアンロードする競合状態を避けるために起こることもあります。このエラーは、内部通知専用で使用され、ユーザーに対して公開されたりログに記録されることはありません。

ユーザー処置

アクションは不要です。

FFQC0053E

索引変更決定ロジックでエラーが検出されました。詳細については、次のエラーを参照してください。

説明 索引作成の前に索引変更判別ロジックが実行され、索引作成を必要とする索引に対する変更を検出します。このアクションでエラーが発生しました。

ユーザー処置

後続のエラー・メッセージを確認し、エラーの原因を判別し、それを訂正してから、索引作成要求を再度発行してください。

FFQC0641E

解析済みデータ・ストア・パスが空であるため、新規パーティションに書き込めませんでした。

説明 コントローラー・セッションが、新規コレクション・パーティションに対して空のストア・パスを戻しました。

ユーザー処置

コントローラーが新規パーティションに対して空の解析済みデータ・ストア・パスを戻した理由については、システム・エラー・ログおよびコレクション・エラー・ログを確認してください。

FFQC0646E

パーサー・サービス・セッションから無効な文書メッセージ・タイプ (メッセージ・タイプ) を受け取りました。

説明 この内部エラー・メッセージは、誤ったメッセージ・タイプがパーサー・サービス・セッションから戻されたことを示しています。

ユーザー処置

システム管理者に連絡してください。

FFQC0647W

文書 (URI) は、トークナイザーが生成した破壊されているトークン値を含むため、パーサーによってドロップされました。

説明 この内部エラー・メッセージは、パーサーのトークナイザー・コンポーネントが、この文書に対して破損トークン値を生成したことを示しています。これにより、文書は解析済みデータ・ストアに追加されません。

ユーザー処置

IBM ソフトウェア・サポートに連絡してください。

FFQC0650E

予期しないパケットをソケットから読み取りました。サーバー名: (ホスト名) ポート番号: (ポート番号)。

説明 この内部エラー・メッセージは、順序通りでないパケットがソケットから受け取られたことを示しています。

ユーザー処置

システム管理者に連絡してください。

FFQC0651W

クロール・データ・ストレージ (データ・ストレージ名) に、タイプ (セグメント・タイプ) の正しくないセグメントがあります。

説明 これは内部警告メッセージであり、(データ・ストレージ名) という名前のクロール・データ・ストレージに、タイプ (セグメント・タイプ) の不完全または無効な文書データがあることを示しています。この正しくないセグメントに関連付けられた文書データはスキップされます。

ユーザー処置

アクションは不要です。

FFQC0652W

クロール・データ・ストレージ (データ・ストレージ名) 内の正しくないセグメントが除去されました。

説明 これは内部警告メッセージであり、(データ・ストレージ名) という名前のクロール・データ・ストレージに、不完全または無効な文書データがあることを示しています。この正しくないセグメントに関連付けられた文書データは、クロール・データ・ストレージから除去されました。

ユーザー処置

アクションは不要です。

FFQC0654E

コレクション (コレクション名) のクロール・データ・ストレージ・ライターが既に存在します。

説明 コレクション名 (コレクション名) のクロール・データ・ストレージ・ライターが既に存在します。データ・リスナー・セッションがどのようにクロール・データ・ストレージに書き込みを行っているのかに関する問題である可能性があります。

ユーザー処置

IBM ソフトウェア・サポートに連絡してください。

FFQC0655E

サイズ (文書サイズ) バイトの文書をクロール・データ・ストレージ・バンドル (RDS ファイル名) に追加できません。サイズが、クロール・データ・ストレージ・バンドルのサイズ (RDS ファイル・サイズ限度) バイトを超えています。

説明 クロールされる文書のサイズが、クロール・データ・ストレージ・ファイル・バンドルの最大サイズを超えています。

ユーザー処置

IBM ソフトウェア・サポートに連絡してください。

FFQC1000E

コレクション名 (コレクション名) は既に存在します。

説明 入力されたコレクション名 (コレクション名) は、別のコレクションに対するエンタープライズ・サーチのコレクション名として既に存在します。

ユーザー処置

別のコレクション名を入力してください。

FFQC1003E

セッション名 (セッション名) は既に存在します。

説明 入力されたセッション名 (セッション名) は、別のセッションに対するエンタープライズ・サーチのセッション名として既に存在します。

ユーザー処置

別のセッション名を入力してください。

FFQC1004E

セッション（セッション名）は、実行中のため除去できません。

説明 実行中のセッションを除去することはできません。

ユーザー処置

セッションを除去する前に、そのセッションを停止してください。

FFQC1008E

セッション（セッション ID）は既に構成されています。セッションは追加できません。

説明 追加しようとしているセッション（セッション ID）は、既に構成済みです。

ユーザー処置

既存のセッションを除去してセッション名（セッション ID）を使用して新しいセッションを再作成するか、あるいは既存のセッション構成を保持する場合は、現行のセッションのままにして何もアクションをとらなくて構いません。

FFQC1010E

コレクション（コレクション ID）を除去できませんでした。

説明 コレクションを除去しようとして、失敗しました。

ユーザー処置

詳しくは、戻されたメッセージを参照してください。

FFQC1011E

このアクションの実行時に、コレクション（コレクション ID）のパースャーが実行中であってはなりません。パースャーを停止し、再試行してください。

説明 パースャーが実行中です。パースャーを停止した後でないと、このアクションを実行できません。

ユーザー処置

パースャーを停止してください。その後、アクションを再試行してください。

FFQC1012E

コレクション（コレクション ID）の分類構造ファイル（パス名）を削除できませんでした。

説明 システムは分類構造ファイルを削除しようとしたましたが、削除は失敗しました。

ユーザー処置

このファイルの許可をチェックし、ファイルに書き込みアクセス権限があることを確認してください。

FFQC1013W

分類構造の変更をコレクション (コレクション ID) の既存ページに適用できません。既存ページを再クロールしてください。

説明 このコレクションのページがストア内に既にあります。分類構造の変更を行った場合、その変更を適用するために再クロールする必要があります。

ユーザー処置

このコレクションに対するデータを再クロールしてください。

FFQC1018E

セッション (セッション ID) をコレクション (コレクション ID) に追加している間にエラーが発生しました。

説明 コレクションにセッション・プロセスを構成することができます。指定されたセッションをコレクションに構成しようとしている間に、エラーが発生しました。

ユーザー処置

詳しくは、戻されたメッセージ・コードを参照してください。

FFQC1025W

1 つ以上の検索サーバーで、コレクション (構成ファイル) のサーチ・プロセスのクローラー構成ファイル (コレクション ID) を更新できませんでした。1 つ以上の検索サーバーがダウンしているようです。

説明 検索サーバーが稼働していない可能性があったため、追加または削除のクローラー操作中に検索プロセスのクローラー構成を更新できませんでした。

ユーザー処置

CCL サーバーが検索サーバーで稼働していること、および検索サーバーが稼働していることを確認してください。検索サーバーの稼働中に、エンタープライズ・サーチ・システムを一度停止してから再始動してください。この操作によって、稼働している検索サーバーと稼働していない検索サーバーとをシステムが正しく判別します。稼働していない検索サーバーではクローラー構成を更新しないでください。

FFQC1037E

コレクションの追加操作時に、サーバー (サーバー名) 上のコレクション (コレクション ID) の索引データ・ディレクトリー (ディレクトリー名) を作成できませんでした

説明 エンタープライズ・サーチ・システムを実行しているサーバーで、コレクションの索引データ・ディレクトリーを作成中にエラーが発生しました。

ユーザー処置

該当サーバーのコレクション・データ・ディレクトリー・パスに指定されたすべてのディレクトリーに、必要な作成許可および書き込み許可があることを確認してください。当該 ID でコレクションを追加する前に、行う必要があります。

FFQC1038E

エンタープライズ・サーチ・システムがサーバーで実行されていないため、コレクションの追加操作時に、サーバー（サーバー名）上のコレクション（コレクション ID）の索引データ・ディレクトリー（ディレクトリー名）を作成できませんでした。

説明 エンタープライズ・サーチ・サーバーで、コレクションの索引データ・ディレクトリーを作成中にエラーが発生しました。最もありそうな原因としては、このサーバーで CCL が実行されていないか、サーバーが稼働していないか、またはネットワーク経由でサーバーにアクセスできないことが考えられます。このディレクトリーは、該当コレクションの索引作成プロセスに必要です。

ユーザー処置

このサーバーが CCL を実行していること、および該当サーバーのコレクション・データ・ディレクトリー・パスに指定されたすべてのディレクトリーに、必要な作成許可および書き込み許可があることを確認してください。

FFQC1041W

PID (*pid*) のロック所有者（セッション ID）の構成ロック・ハンドル（ロック・ハンドル）を解放しました。このロックを解放せずにセッションが停止または強制終了されました。

説明 セッション（セッション ID）が実行中でないようなので、それによって保持された構成ロック（ロック・ハンドル）が解放されました。

ユーザー処置

セッションが、構成ロックを解放せずに正常または異常に終了しました。アクションは不要です。

FFQC1042E

コレクション ID（コレクション ID）は既に存在します。

説明 入力されたコレクション ID（コレクション ID）は、別のコレクションに対するエンタープライズ・サーチのコレクション ID として既に存在します。

ユーザー処置

別のコレクション ID を入力してください。

FFQC1043E

コレクション ID が欠落しているか空です。

説明 コレクションの作成時には、コレクション ID の指定が必要です。

ユーザー処置

コレクション ID を入力してください。ゼロ長の ID は許可されません。

FFQC1044E

コレクション名が欠落しているか空です。

説明 コレクションの作成時には、コレクション名の指定が必要です。

ユーザー処置

コレクション名を入力してください。ゼロ長の名前は許可されません。

FFQC1046W

appids.properties ファイルは正常に移行されませんでした。

説明 appids.properties 構成ファイルを行行している間にエラーが発生しました。コントローラー・サーバー (索引サーバー) で、移行プロセスが appids.properties ファイルを \$ES_NODE_ROOT/master_config/admin ディレクトリーから \$ES_NODE_ROOT/master_config ディレクトリーに移動しようとしてしました。検索サーバーで、移行プロセスが appids.properties ファイルを \$ES_NODE_ROOT/config/admin ディレクトリーから除去しようとしてしました。

ユーザー処置

マルチサーバー・インストールの場合、索引サーバーで、appids.properties ファイルを \$ES_NODE_ROOT/master_config/admin ディレクトリーから \$ES_NODE_ROOT/master_config ディレクトリーへ移動してください。検索サーバーで appids.properties ファイルを \$ES_NODE_ROOT/config/admin ディレクトリーから除去してください。シングル・サーバー・インストールの場合、appids.properties ファイルを \$ES_NODE_ROOT/master_config/admin ディレクトリーから \$ES_NODE_ROOT/master_config ディレクトリーへ移動してください。そして、appids.properties ファイルを \$ES_NODE_ROOT/config/admin ディレクトリーから除去してください。

FFQC1072W

nodes.ini ファイルは正常に移行されませんでした。

説明 nodes.ini 構成ファイルを行行している間にエラーが発生しました。検索サーバー情報は、\$ES_NODE_ROOT/master_config/searchmanager/setup.ini ファイルから移行されませんでした。

ユーザー処置

\$ES_NODE_ROOT/master_config/nodes.ini ファイル内のすべての検索サーバー (ノード) に、検索サーバー・ホスト名 (デフォルトは宛先と同じ)、検索サーバー・ポート (デフォルトはポート 80)、検索サーバー・タイムアウト値 (デフォルトは 60 秒) の適切な値が入っていることを確認してください。

FFQC1091E

指定されたコレクション・データ・ディレクトリー（ディレクトリー名）は絶対パスではありません。コレクション・データ・ディレクトリーは絶対パスでなければなりません。

説明 ユーザー定義の（デフォルトではない）データ・ディレクトリーに相対パスを使用することはできません。

ユーザー処置

コレクション・データ・ディレクトリー値に絶対パスを指定してください。例えば、`dataDir/collection1/` は、`/home/dataDir/collection1/` に変更する必要があります。

FFQC1092E

コレクション・データ・ディレクトリー（ディレクトリー名）は、別のコレクションに対して既に存在します。

説明 データ・ディレクトリーは固有でなければなりません。

ユーザー処置

固有のコレクション・データ・ディレクトリー値を指定してください。また、絶対ディレクトリー・パスを指定してください。相対パスを使用することはできません。

FFQC1093W

同期を完了できなかったため、セッション（セッション ID）は構成ファイルの古いコピーを使用して開始しています。

説明 セッション構成ファイルの同期でエラーが発生しました。configmanager セッションとの通信で問題があった可能性があります。

ユーザー処置

構成ファイルの同期が可能になるよう、configmanager セッションが実行中でない場合は再始動してください。

FFQC1900E

サーバー（ノード ID）で検索プロセスを開始できませんでした。

説明

ユーザー処置

コレクション・ログ・ファイルで、エラーの発生原因についての詳細を確認してください。

FFQC1901E

検索サーバー（ノード ID）で差分索引を切り替えられませんでした。

説明

ユーザー処置

コレクション・ログ・ファイルで、エラーの発生原因についての詳細を確認してください。

FFQC1903E

検索サーバー (ノード ID) でクイック・リンクのリフレッシュが失敗しました。

説明

ユーザー処置

コレクション・ログ・ファイルで、エラーの発生原因についての詳細を確認してください。

FFQC1904E

検索サーバー (ノード ID) 上の検索プロセスの状態を取得できませんでした。

説明

ユーザー処置

コレクション・ログ・ファイルで、エラーの発生原因についての詳細を確認してください。

FFQC1906E

検索サーバー (ノード ID) 上の検索プロセスからの URL の削除が失敗しました。

説明

ユーザー処置

コレクション・ログ・ファイルで、エラーの発生原因についての詳細を確認してください。

FFQC1908E

検索サーバー (ノード ID) 上の検索プロセスからのキャッシュ・ヒット率を取得できませんでした。

説明

ユーザー処置

コレクション・ログ・ファイルで、エラーの発生原因についての詳細を確認してください。

FFQC1909E

検索サーバー (ノード ID) 上の検索プロセスからのキャッシュ・ヒットを取得できませんでした。

説明

ユーザー処置

コレクション・ログ・ファイルで、エラーの発生原因についての詳細を確認してください。

FFQC1910E

検索サーバー (ノード ID) 上の検索プロセスからの照会率を取得できませんでした。

説明

ユーザー処置

コレクション・ログ・ファイルで、エラーの発生原因についての詳細を確認してください。

FFQC1911E

検索サーバー (ノード ID) 上の検索プロセスからの応答時間を取得できませんでした。

説明

ユーザー処置

コレクション・ログ・ファイルで、エラーの発生原因についての詳細を確認してください。

FFQC1912E

検索サーバー (ノード ID) 上の検索プロセスからの最新の照会を取得できませんでした。

説明

ユーザー処置

コレクション・ログ・ファイルで、エラーの発生原因についての詳細を確認してください。

FFQC1913E

検索サーバー (ノード ID) 上の検索プロセスからの非常に高頻度の照会を取得できませんでした。

説明

ユーザー処置

コレクション・ログ・ファイルで、エラーの発生原因についての詳細を確認してください。

FFQC1914E

検索サーバー (ノード ID) 上の検索プロセスからの最大キャッシュ・サイズ値を取得できませんでした。

説明

ユーザー処置

コレクション・ログ・ファイルで、エラーの発生原因についての詳細を確認してください。

FFQC1915E

指定された URL が検索サーバー (ノード ID) 上の検索プロセスにあるかを判別できませんでした。

説明

ユーザー処置

コレクション・ログ・ファイルで、エラーの発生原因についての詳細を確認してください。

FFQC1916E

指定された照会が検索サーバー (ノード ID) 上の検索プロセスでキャッシュに入れられているかを判別できませんでした。

説明

ユーザー処置

コレクション・ログ・ファイルで、エラーの発生原因についての詳細を確認してください。

FFQC1917E

検索サーバー (ノード ID) 上の検索プロセスからの使用済みキャッシュ比率値を取得できませんでした。

説明

ユーザー処置

コレクション・ログ・ファイルで、エラーの発生原因についての詳細を確認してください。

FFQC1918E

検索サーバー (ノード ID) 上の検索プロセスからの URI の削除が失敗しました。

説明

ユーザー処置

コレクション・ログ・ファイルで、エラーの発生原因についての詳細を確認してください。

FFQC2024E

コレクション (コレクション ID) の索引作成スレッドが停止している間に例外のためにエラーが発生しました。メッセージ: (エラー・メッセージ)

説明

この内部エラー・メッセージは、索引作成プロセスのスレッドの 1 つが予期しない例外を受け取ったため、このコレクション用に作成された索引が機能しなくなったことを示しています。

ユーザー処置

IBM ソフトウェア・サポートに連絡してください。

FFQC2034E

更新する差分索引に対して主索引がありません。

説明 差分索引の内容は、既存の主索引にのみ追加できます。指定されたコレクションに対する主索引が見つかりませんでした。

ユーザー処置

有効な主索引が存在することを確認してから、コレクションの差分索引を作成してください。

FFQC2047E

XML 文書が XML スキーマに準拠しているかどうかを検証中にエラーが発生しました。メッセージ: (メッセージ)

説明 XML 文書が適切な XML スキーマに準拠していません。

ユーザー処置

指定された XML 文書が XML スキーマに準拠していることを確認してください。

FFQC2605E

キューに入れられる要求の最大数 (最大サイズ) に達しました。

説明 URL 状況取得要求の数が、要求キューの限度の (最大サイズ) を超えました。

ユーザー処置

キューに入れられた要求にサービスが提供されるまで待ってください。後で、要求を再試行してください。

FFQC2607W

クローラー・セッション (クローラー ID) のクロール済み文書数がしきい値を超えました。

説明 クローラー (クローラー ID) に構成されている最大文書数を超えました。

ユーザー処置

パーサーがキューに入れられた文書を消費できるように、クローラーがその操作を自動的に休止します。クローラーは、操作を自動的に再開します。クローラーをモニターして、そのアクティビティが再開されたことを確認してください。

FFQC2611W

コレクション (コレクション ID) のコレクション文書数がしきい値を超えました。

説明 コレクション (コレクション ID) に構成されている最大文書数を超えました。コレクションの最大文書数の限度を超えると、システム・パフォーマンスや、システムに構成された他のコレクションに影響する可能性があります。

ユーザー処置

しきい値の限度を大きい値に再構成できます。ただし、しきい値の限度を増やすと、パフォーマンスやシステム・リソースに影響する可能性があります。特定のシステム・パフォーマンス・レベルを維持する必要がある場合は、他のコレクションのしきい値の限度を下げることもできます。

FFQC2613W

検索セッション (セッション ID) の検索プロセス応答がしきい値を超えました。

説明 照会要求の検索サーバー応答時間が、構成されたしきい値を超えました。

ユーザー処置

この動作が続く場合は、検索サーバーの照会負荷を調整します。検索サーバー上のリソースを他のプロセスと共用することによっても、パフォーマンスに影響される可能性があります。サーバー上の負荷の調整を検討してください。

FFQC2616W

使用可能なファイル・システム・スペースがサーバー (ノード ID) に構成されたしきい値より小さくなっています。実際のフリー・スペース率: (実際の比率) 構成されたフリー・スペース率: (構成された比率)

説明 指定されたサーバー上の使用可能なファイル・システム・スペースが、構成されたしきい値を下回りました。構成されたファイル・システムに使用可能なスペースがないと、ファイル・システムに書き込みを行うプロセスが失敗する可能性があります。

ユーザー処置

指定されたサーバーでファイル・システムのサイズを増やしてください。ファイル・システム・リソースが完全に使い尽くされないように、このファイル・システムに書き込むコレクションを再構成できます。

FFQC3002E

コレクション (コレクション ID) の解析は開始できませんでした。

説明 UIMA コレクション処理マネージャーがアノテーターを初期化中にエラーが発生したため、このコレクションのパーサーを開始できませんでした。

ユーザー処置

システム・エラー・ログとコレクション・エラー・ログで、問題の原因に関する情報を確認してください。

FFQC3040E

パーサー・サービス・セッション (セッション ID) が、サポート可能なコレクション最大数に達したか、このコレクションに構成されたパーサー・スレッドに、そのパーサー・サービス・セッションに認められた量を超えるメモリーが必要です。

説明 パーサー・サービス・セッションが、メモリー・リソースが許可するコレクションおよびパーサー・スレッドの最大数に達しました。

ユーザー処置

実行中のコレクション・パーサーを停止するか、コレクションのパーサー・スレッドの数を減らしてください。これにより、パーサー・サービス・セッションがメモリー・リソースを解放できるようになるか、指定されたパーサー・スレッドの数を満たすために必要なメモリーが少なくなります。

FFQC4013E

コレクション (コレクション ID) の検索プロセスを開始できませんでした。 HTTP サーバーが (ポート (*http* ポート) 上で) 適切に稼働していること、WebSphere Application Server で ESSearchServer アプリケーションが稼働していることを確認してください。

説明 このエラー・メッセージは、ESSearchServer アプリケーションが WebSphere Application Server を実行していないか、HTTP サーバー・ポートが所与のポートで正しく *listen* または実行していないことを示しています。エンタープライズ・サーチ・システムがこれらのコンポーネントの一方または両方と通信できませんでした。

ユーザー処置

システム管理者に連絡してください。

FFQC4026E

コレクション (コレクション ID) の検索プロセスを再始動できませんでした。

説明 コレクション検索プロセスの再始動時にエラーが発生しました。

ユーザー処置

このコレクションの検索プロセスを再始動できなかった理由については、コレクション・エラー・ログで確認してください。

FFQC4035E

検索サーバー (ノード ID) で新規索引を更新できませんでした。

説明 索引作成が失敗しました。新しい索引を検索サーバーにコピーできませんでした。

ユーザー処置

前のメッセージまたはログ・ファイルを参照して、問題の解決方法についての情報を確認してください。その後、索引作成を再始動してください。

FFQC4815E

コレクション ID (コレクション ID) が無効です。

説明 指定されたコレクション ID のコレクションがシステムに構成されていません。

ユーザー処置

存在するコレクションの ID を指定しているか確認してください。

FFQC4816E

このサーバーのホスト名 (サーバー名) は、OmniFind Enterprise Edition のシステム構成ファイル (構成ファイル) に定義されていません: (サーバー名リスト)。

説明 このサーバーのホスト名および IP アドレスが、OmniFind Enterprise Edition のシステム構成ファイル ES_NODE_ROOT/config/nodes.ini 内にありません。

ユーザー処置

このサーバーのホスト名が ES_NODE_ROOT/config/nodes.ini ファイルに定義済みであることを確認してください。これが UNIX システムである場合は、/etc/hosts ファイルに指定されている IP アドレスが、このサーバーに割り当てられているホスト名と一致しているか確認してください。

FFQC4817E

エンタープライズ・サーチ・システムがディレクトリー (ディレクトリー名) を作成できませんでした。ディレクトリー・パスに指定したすべてのディレクトリーに必要な作成および書き込み許可があることを確認してください。

説明 エンタープライズ・サーチ・サーバーでディレクトリーを作成中にエラーが発生しました。

ユーザー処置

ディレクトリー・パスに指定されたすべてのディレクトリーに、必要な作成許可および書き込み許可があることを確認してください。

FFQC4822E

セッションは開始されていません。API 呼び出し (API 名) を処理できませんでした。

説明 このメッセージは内部的に使用するためだけのもので、セッションが作成されたが、完全には開始していないことを示します。

ユーザー処置

アクションは不要です。

FFQC4838E

無効なサーバー ID (ノード ID) が見つかりました。

説明 指定されたサーバー ID のサーバーがシステムに構成されていません。

ユーザー処置

存在するサーバーを指定しているか確認してください。

FFQC4840E

ID (ノード ID) のサーバーは既に構成されています。サーバーは追加できません。

説明 指定された ID のサーバーは既に構成されています。

ユーザー処置

既存サーバーを除去してからサーバー ID (ノード ID) を使用して新しいサーバーを再作成するか、あるいは既存のサーバー構成を保持する場合は、現行のサーバーのままにして何もアクションをとらなくて構いません。

FFQC4842E

ファイル保存操作でいくつかのファイルを保存できませんでした。

説明 ファイルは 2 つのフェーズで保存され、最初のフェーズでは、ファイルが一時ファイルに書き込まれます。2 番目のフェーズで、一時ファイルがターゲット・ファイルにコミットされます。このプロセスのどこかの点で、ファイルを保存できませんでした。また、これらのファイルを保存できなかったことにより、システムで他の問題、例えば、構成ファイルが非同期になるといった問題が起こることがあります。

ユーザー処置

ログ・ファイルを調べてコミットの失敗に関する詳細を確認し、ファイルを保存する操作を再試行してください。関連するメッセージを参照して、問題の解決方法についての情報を確認してください。

FFQC4843E

サーバー (ノード ID) 上のコレクション (コレクション ID) に対する索引生成のロールバックが失敗しました。

説明 索引作成または索引コピーが失敗すると、システムは前の世代に索引をロールバックしようと試みます。ロールバック操作中にエラーが発生しました。

ユーザー処置

ロールバックの失敗についての詳細は、ログ・ファイルを確認してください。関連するメッセージを参照して、問題の解決方法についての情報を確認してください。

FFQC5201W

セッション (セッション ID) が (サーバー ID) サーバーおよびポート (ポート番号) 上の CCL と [(ccl 操作)] をやり取りできません。このサーバーおよび正しいポート上で CCL が稼働していることを確認してください。

説明 セッションが、指定されたサーバー ID と CCL 操作をやり取りできませんでした。エンタープライズ・サーチ・システムが、指定されたサーバーまたは正しいポートで稼働していません。ポートは、サーバー上の ES_CFG ファイルの CCLPort プロパティで識別されます。

ユーザー処置

指定されたサーバーにログインします。CCL がサーバー上で稼働して、指定されたポート用に構成されていることを確認してください。

FFQC5205W

サーバー (サーバー ID) にコレクションとセッション構成を同期化できませんでした。このサーバーにアクセスできるかどうか、および共通通信層がそこで稼働中であるかを確認してください。エンタープライズ・サーチ・システムは、このサーバーにアクセスできると見なします。

説明 エンタープライズ・サーチ・システムが、指定されたサーバー ID で稼働しなくなっています。考えられる原因として、このサーバーで CCL が実行を停止したか、サーバーが稼働していないか、またはネットワーク経由でサーバーにアクセスできなくなっている可能性があります。エンタープライズ・サーチ・システムは、このサーバーがアクセス可能で、かつコレクションおよびセッション構成の同期に必要であると認識します。上記に該当せず、このサーバーにアクセスできなくなっている場合、エンタープライズ・サーチ・システムを再始動して、この新規状態を検出させ、このサーバーがアクセス不能であり、コレクションおよびセッション構成の同期に不要であることを認識させる必要があります。

ユーザー処置

このサーバーで CCL が稼働していることを確認し、次にインデクサー・サーバー上でコマンド行から `esadmin start` を実行して、このサーバーにコレクションとセッション構成を再同期します。または、このサーバーがアクセスできなくなっている場合、エンタープライズ・サーチ・システムを停止 (`esadmin stop`) および再始動 (`esadmin start`) します。再始動により、エンタープライズ・サーチ・システムは該当サーバーがアクセス不能であることを検出し、コレクションおよびセッション構成の同期を行う際にこのサーバーをスキップするようになります。

FFQC5206E

エンタープライズ・サーチ・システム構成が初期化されておらず、必要な 1 つ以上のサービス・セッションが稼働中ではありません。この問題は、「`esadmin start`」コマンドが実行されない場合に発生することがあります。

説明 エンタープライズ・サーチ・システム構成が初期化されておらず、エンタープライズ・サーチに必要なサービス・セッション (`configmanager`、ユーティリティー、モニター、コントローラーなど) が実行されていないと思われます。

ユーザー処置

`esadmin start` コマンドを索引サーバーに入力してシステム構成を初期化し、必要なサービス・セッションを開始します。

FFQC5207E

セッション (セッション ID) は、ディレクトリー (構成ファイル) の下の `service.ini` ファイルまたは `<cid>_config.ini` ファイルで構成されていません。

説明 このセッションの構成データが、指定されたファイルにありません。これは、構成データが、索引サーバー上の `ES_NODE_ROOT/master_config` から `ES_NODE_ROOT/config` に正しくコピーされなかった場合、あるいは、構成

データが同期されなかった場合に発生する可能性のある内部エラーです。つまり、構成ファイルが破壊され、既にセッション・データが消失しているか、構成データを要求したセッションが古く、このセッション構成を認識していません。

ユーザー処置

IBM ソフトウェア・サポートに連絡してください。

FFQC5217E

プロパティ・ファイル (ファイル名) をロードしている間にエラーが発生しました。

説明 (ファイル名) のプロパティ・ファイルの内容をロードしようとしている間にエラーが発生しました。

ユーザー処置

ファイル (ファイル名) を表示して、ファイルの内容に誤った形式のデータが含まれていないことを確認してください。

FFQC5228W

ファイル名 (ファイル名) のファイル・サイズは (ファイル・サイズ) です。これは、ファイル置換サイズの上限 (ファイル限度) を超えています。

説明 構成ファイル (ファイル名) に対して、一時変数のテキスト置換は行われませんでした。システムが作成する各構成ファイルに対して、一時変数のスキューンは、実行時プロセス中に決定される値をリアルタイム値に置換します。このファイルのサイズは (ファイル・サイズ) で、ファイル・スキャン実行の最大サイズ (ファイル限度) を超えています。

ユーザー処置

ファイルは一時変数を含んでいない可能性があり、スキャンは不要で、アクションは不要です。

FFQC5233E

サーバー (ノード ID) がアクティブではありません。

説明 エンタープライズ・サーチ・システムが、指定されたサーバー ID で稼働していません。

ユーザー処置

CCL がこのサーバーで稼働していることを確認してください。索引サーバーでエンタープライズ・サーチを再始動することもできます。

FFQC5234W

サーバー (ノード ID) 上でセッション (セッション ID) を開始できませんでした。サーバー (ノード ID) がアクティブではありません。

説明 セッションを開始できませんでした。エンタープライズ・サーチ・システムが、指定されたサーバー ID で稼働していません。

ユーザー処置

CCL がこのサーバーで稼働していることを確認してください。索引サーバーでエンタープライズ・サーチを再始動できます。

FFQC5235E

API 呼び出し (API 名) が NULL の結果を戻しました。

説明 セッションへの API 呼び出し時に、NULL の結果が戻されました。

ユーザー処置

API 呼び出しが NULL 結果を戻した理由に関する情報は、システム・エラー・ログおよびコレクション・エラー・ログを確認してください。

FFQC5238E

コレクション (コレクション ID) で無効なパーティション番号 (パーティション番号) が見つかりました。

説明 指定されたパーティションがコレクションに含まれないか、パーティション番号が指定されていません。

ユーザー処置

有効なパーティション番号を指定しているか確認してください。

FFQC5242E

セッション (セッション ID) を開始できません。セッションの関連コレクション (コレクション ID) は除去中です。

説明 セッションの関連コレクションは除去中です。セッションはもう開始できません。

ユーザー処置

アクションは不要です。

FFQC5378I

```
esadmin taxonomy [add|delete] -cid collectionId [-fname path]
```

説明 このメッセージは、コマンド `esadmin taxonomy` のヘルプです。

ユーザー処置

アクションは不要です。

FFQC5379E

オプション (オプション) は認識されません。add と delete のみが認められません。

説明 無効なオプションが入力されました。

ユーザー処置

構文を訂正し、やり直してください。

FFQC5380E

add オプションには `-fname` パラメーターが必要です。一方、delete オプションの使用時には `-fname` パラメーターがあってはなりません。

説明 呼び出しエラーが発生しました。

ユーザー処置

構文を訂正し、やり直してください。

FFQC5385E

メモリー構成ツールが、エンタープライズ・サーチ・システムの (メモリー・モデル) メモリー・モデルへの移行に失敗しました。詳細は、関連メッセージを参照してください。

説明 メモリー構成ツールがシステム構成ファイル内の構成値を置換中にエラーが発生しました。

ユーザー処置

詳細は、関連メッセージを参照してください。エラーを訂正し、ツールを再実行してください。

FFQC5393E

このコマンドで、必要なシステム・サービスの一部に開始できないものがあります。索引サーバーに `"esadmin system startall"` コマンドを入力してください。

説明 エンタープライズ・サーチ・サーバーの同期に必要なシステム・ファイルを使用できません。

ユーザー処置

システムを再始動してください。索引サーバーに `"esadmin system startall"` コマンドを入力してください。

FFQC5395E

必要なシステム・サービスで稼働していないものが 1 つ以上あります。エラー・メッセージおよび警告メッセージを調べて、開始されていないサービスを確認し、問題の詳細を入手してください。追加情報については、ログ・ファイル (ファイル名) を参照してください。

説明 エンタープライズ・サーチに必要なサービス (esadmin セッション、WebSphere Application Server、HTTP サーバー、または CCL サービス) が実行されていない可能性があります。

ユーザー処置

使用不可になっているサービスの詳細について、エラーおよび警告メッセージを確認してください。マルチサーバー構成の場合は、問題のサーバーでコマンド `esadmin system startall` を使用して、必要なサービスを開始してください。

FFQC5396W

必要なすべてのシステム・サービスが現在稼働中です。報告されたエラー・メッセージまたは警告メッセージは無視できます。

説明 「esadmin system startall」コマンドで開始できなかったサービスがありますが、エンタープライズ・サーチに必要なサービスは開始されています。

ユーザー処置

コンソールおよび startstatus.log ファイルのエラーおよび警告メッセージ・レポートを確認してください。startstatus.log ファイルは、trace ディレクトリに作成されます。

FFQC5397W

エンタープライズ・サーチに必要なすべてのシステム・サービスが停止されました。

説明 「esadmin system stopall」コマンドは、すべてのサービスを正常に停止しました。

ユーザー処置

アクションは不要です。

FFQC5398W

一部のシステム・サービスを停止できませんでした。エラー・メッセージおよび警告メッセージを調べて、手動の停止が必要なサービスを確認してください。追加情報については、ログ・ファイル（ファイル名）を参照してください。

説明 「esadmin system stopall」コマンドは、すべてのサービスを停止できませんでした。

ユーザー処置

コンソールおよび startstatus.log ファイルのエラーおよび警告メッセージ・レポートを確認してください。startstatus.log ファイルは、trace ディレクトリに作成されます。

FFQC5403I

(詳細メッセージ)

説明 このメッセージは、内部使用のためのものであり、デバッグを目的としています。これは、-verbose オプションが、コレクションのインポートおよびエクスポート・コマンドに指定された場合に使用されます。verbose オプションによって、インポートおよびエクスポート操作の内部シーケンスに関する詳細メッセージが戻されます。

ユーザー処置

アクションは不要です。

FFQC5405I

コレクション (コレクション ID) の構成が、ファイル (ファイル名) に正常にエクスポートされました。

説明 コレクションの構成が、エンタープライズ・サーチ・システムに正常にエクスポートされました。

ユーザー処置

アクションは不要です。

FFQC5406W

辞書 (辞書名) がコレクション (コレクション ID) に関連付けられていますが、エクスポートされていません。同じ名前の辞書がターゲットのエンタープライズ・サーチ・システムに存在する場合、この関連付けが維持されます。そうでない場合は、この関連付けは断ち切られます。

説明 辞書が、コレクション構成の一部としてエクスポートされていません。辞書名への関連付けのみがエクスポートされます。コレクションがインポートされたときに同じ名前の辞書があれば、コレクションと辞書の関連付けが維持されます。

ユーザー処置

辞書とコレクションの関連付けを維持するには、コレクション構成をインポートする前に、同じ名前の辞書がコレクションのインポート先のエンタープライズ・サーチ・システムに存在することを確認してください。

FFQC5407W

分析エンジン (分析エンジン名) がコレクション (コレクション ID) に関連付けられていますが、エクスポートされていません。同じ名前の分析エンジンがターゲットのエンタープライズ・サーチ・システムに存在する場合、この関連付けが維持されます。そうでない場合は、この関連付けは断ち切られます。

説明 分析エンジンが、コレクション構成の一部としてエクスポートされていません。分析エンジン名への関連付けのみがエクスポートされます。コレクションがインポートされたときに同じ名前の分析エンジンがあれば、コレクションと分析エンジンの関連付けが維持されます。

ユーザー処置

分析エンジンとコレクションの関連付けを維持するには、コレクション構成をインポートする前に、同じ名前の分析エンジンがコレクションのインポート先のエンタープライズ・サーチ・システムに存在することを確認してください。

FFQC5408W

分析エンジン (分析エンジン名) がこのエンタープライズ・サーチ・システムに存在しません。コレクション (コレクション ID) ではこの分析エンジンとの関連付け

は維持されません。管理コンソールを使用して分析エンジンをエンタープライズ・サーチ・システムに追加するか、このコレクションをこのシステムに存在する分析エンジンに関連付けます。

説明 エクスポートされたコレクションが、指定された分析エンジンと関連付けられていました。コレクションがインポートされたときに、同じ名前の分析エンジンが検出されませんでした。インポートされたコレクションは、この分析エンジンを使用するよう構成されません。

ユーザー処置

分析エンジンをエンタープライズ・サーチ・システムにアップロードし、その分析エンジンとこのコレクションを関連付けてください。

FFQC5409W

分析エンジン (分析エンジン名) がこのエンタープライズ・サーチ・システムに存在します。コレクション (コレクション ID) は、この分析エンジンに関連付けられています。この関連付けが正しいことを確認してください。

説明 エクスポートされたコレクションが、指定された分析エンジンと関連付けられていました。コレクションがインポートされたときに、同じ名前の分析エンジンが検出されました。インポートされたコレクションは、この分析エンジンを使用するよう構成されています。

ユーザー処置

このコレクションに関連付けられた分析エンジンが正しいことを確認してください。必要な場合は、管理コンソールを使用して、正しい分析エンジンとコレクションを関連付けてください。

FFQC5410W

辞書 (辞書名) がこのエンタープライズ・サーチ・システムに存在しません。コレクション (コレクション ID) ではこの辞書との関連付けは維持されません。管理コンソールを使用して辞書をエンタープライズ・サーチ・システムに追加するか、このコレクションをこのシステムに存在する辞書に関連付けます。

説明 エクスポートされたコレクションが、指定された辞書名と関連付けられていました。コレクションがインポートされたときに、同じ名前の辞書が検出されませんでした。インポートされたコレクションは、この辞書を使用するよう構成されません。

ユーザー処置

辞書をエンタープライズ・サーチ・システムにアップロードし、その辞書とこのコレクションを関連付けてください。

FFQC5411W

辞書 (辞書名) がこのエンタープライズ・サーチ・システムに存在します。コレクション (コレクション ID) は、この辞書に関連付けられています。この関連付けが正しいことを確認してください。

説明 エクスポートされたコレクションが、指定した辞書と関連付けられていまし

た。コレクションがインポートされたときに、同じ名前の辞書が検出されました。インポートされたコレクションは、この辞書を使用するよう構成されています。

ユーザー処置

このコレクションに関連付けられた辞書が正しいことを確認してください。必要な場合は、管理コンソールを使用して、正しい辞書とコレクションを関連付けてください。

FFQC5412E

エクスポート・ファイル (ファイル名) は、OmniFind Enterprise Edition バージョン (エクスポート・サーバーのバージョン) を稼働中のサーバー (エクスポート・サーバー名) で作成されました。このバージョンは、OmniFind Enterprise Edition バージョン (サーバー・バージョンのインポート) を稼働中のインポート・サーバー (インポート・サーバーのバージョン) とは異なっています。

説明 エクスポート・ファイルが作成されたエンタープライズ・サーチ・システムのバージョンは、コレクションのインポート先のエンタープライズ・サーチ・システムのバージョンと一致する必要があります。

ユーザー処置

インポート・システムと同じバージョンの OmniFind Enterprise Edition が稼働しているエンタープライズ・サーチ・システムにエクスポート・ファイルを作成してください。

FFQC5413I

コレクション (コレクション ID) の構成がファイル (ファイル名) から正常にインポートされました。

説明 コレクション構成が、エンタープライズ・サーチ・システムに正常にインポートされました。

ユーザー処置

アクションは不要です。

FFQC5414W

エクスポート・ファイル (ファイル名) は、メモリー・モデル (エクスポート・メモリー・モデル) 用に構成されているエンタープライズ・サーチ・システムで作成されました。このメモリー・モデルは、コレクションがインポートされるシステムより大きくなっています。そのシステムのメモリー・モデルは (インポート・メモリー・モデル) に設定されています。

説明 エクスポート・ファイルが作成されたエンタープライズ・サーチ・システムに、ファイルのインポート先のエンタープライズ・サーチ・システムのメモリー・モデルより大きなメモリー・モデルがあります。より大きなシステムからこのコレクションをインポートする動作は、予測どおりに機能しない場合があります。また、小規模のシステムのリソースの使用量に影響を及ぼす重大な問題を含んでいる場合があります。

ユーザー処置

ファイルのインポート先のシステムと同じメモリー・モデル、またはそれより小さいメモリー・モデルを使用するエンタープライズ・サーチ・システムにエクスポート・ファイルを作成してください。

FFQC5415W

クローラー・プラグインのクラスパス (クラスパス) は、コレクション (コレクション ID) 内のクローラー (クローラー ID) に関連付けられていますが、JAR ファイルがエクスポートされません。クラスパスおよび JAR ファイルが、コレクションのインポート先のエンタープライズ・サーチ・システムに存在することを確認してください。

説明 エクスポート・ファイルが作成されたエンタープライズ・サーチ・システムに、クローラーに関連付けられたクローラー・プラグインがあります。クローラー・プラグイン・クラスパスと JAR ファイルが、コレクション構成の一部としてエクスポートされていません。

ユーザー処置

クローラー・プラグイン JAR ファイルをターゲット・エンタープライズ・サーチ・システムに追加して、同じクラスパスおよびファイル名を使用していることを確認してください。これにより、コレクションのインポート時に、クローラーとクローラー・プラグインが正常に機能できるようになります。

FFQC5416W

(クラスパス) 内のクローラー・プラグインのクラスパスおよび JAR ファイルは、コレクション (コレクション ID) 内のクローラー (クローラー ID) に関連付けられていますが、このエンタープライズ・サーチ・システムに存在しません。クローラーとクローラー・プラグインを正しく機能させるには、クラスパスと JAR ファイルをこのエンタープライズ・サーチ・システムに追加します。

説明 インポートされたコレクションに、クローラーと関連付けられたクローラー・プラグインがあります。クローラー・プラグイン JAR ファイルが、このシステムにありません。

ユーザー処置

クローラー・プラグイン JAR ファイルをこのエンタープライズ・サーチ・システムに追加して、同じクラスパスおよびファイル名を使用していることを確認してください。これにより、このインポートされたコレクションで、クローラーとクローラー・プラグインが正常に機能できるようになります。

FFQC5650W

停止待ち時間の (ミリ秒) ミリ秒を超えました。CAS 処理スレッド (スレッド ID) を停止しています。

説明 カスタム・アノテーター・スレッドを必要な時間内に停止できませんでした。これは通常、カスタム・アノテーター・スレッドがブロックされたか、現行文書の処理を完了するのに時間がかかっている場合に発生します。い

れの場合でも、タイムアウトを超えた場合、文書が処理中であるかどうかにかかわらず、カスタム・アノテーター・スレッドがシャットダウンされま
す。

ユーザー処置

カスタム・アノテーター・エンジンが正しくインプリメントされているこ
と、およびカスタム分析セッションの停止シーケンス中に文書の処理を遅延
させる可能性がある特定のタイプの文書や文書サイズの問題がないことを確
認してください。

FFQC5701E

XML ファイル (*filename*) からクイック・リンク項目をリトリブできませんでし
た。

説明 この内部エラー・メッセージは、XML ファイルに指定されたクイック・リ
ンク・エントリーを解析および抽出できなかったことを示します。これにより、
クイック・リンク・エントリーを、検索プロセスで使用できる索引可能
エントリーに変換できません。

ユーザー処置

IBM ソフトウェア・サポートに連絡してください。

クローラーのメッセージ (FFQD)

クローラーのメッセージは、クロール、クロール・スペース、スクリプト、および
その他のクローラー機能についての問題を記述します。

クローラーのメッセージ (FFQD) は、以下のコンポーネントでの問題を記述しま
す。

クローラー共通 (migration/archive/rds/utills を含む)

クローラー操作、モニターなどで発生する可能性のある、非 Web クローラ
ー共通フレームワークに関連したメッセージ。

クローラー・プラグイン

クローラー・プラグイン・アプリケーションに関するメッセージ。クローラ
ー・プラグインは、クロールされる文書内のコンテンツまたはメタデータを
変更するための API を提供します。

クローラー・スクリプト

クローラー・サーバーのセットアップ・スクリプトに関連したメッセージ。
次のタイプのクローラーについて、適切なセットアップ・スクリプトを使用
してクローラー・サーバーを構成する必要があります。

- Content Edition
- DB2
- DB2 Content Manager
- Domino Document Manager
- Notes
- QuickPlace

Content Edition フェッチャー

Content Edition クローラーに関連したメッセージ。

Data Source アクセス・サービス (表示)

データ・ソースへの接続およびアクセスで発生する可能性のある、検索結果の文書のフェッチに関するメッセージ。

DB2 フェッチャー

DB2 クローラーに関連したメッセージ。

DB2 Content Manager フェッチャー

DB2 Content Manager クローラーに関連したメッセージ。

検出 クローラーおよびクロール・スペースの構成を支援する検出プロセスに関するメッセージ。

Domino Document Manager クローラー

Domino Document Manager クローラーに関連したメッセージ。

ファイル・システム・フェッチャー

Windows ファイル・システム および UNIX ファイル・システムのクローラーに関連したメッセージ。

Exchange Server フェッチャー

Exchange Server クローラーに関連したメッセージ。

JDBC データベース・クローラー

JDBC データベース・クローラーに関連したメッセージ。

NNTP クローラー

NNTP クローラーに関連したメッセージ。

Notes フェッチャー

Notes クローラーに関連したメッセージ。

QuickPlace クローラー

QuickPlace クローラーに関連したメッセージ。

シード・リスト クローラー

シード・リストクローラーに関連したメッセージ。

Web クローラー

Web クローラーに関連したメッセージ。

Web Content Management クローラー

Web Content Management クローラーに関連したメッセージ。

WebSphere Portal クローラー

WebSphere Portal クローラーに関連したメッセージ。

FFQD0004E

Apache Derby Network Server がサーバー (サーバー名) およびポート (ポート番号) で稼働していない可能性があります。

説明 Apache Derby Network Server が、指定されたエンタープライズ・サーチ・

サーバーおよびポートで稼働していない可能性があります。データ・リスナーが正しく作動するためには、Apache Derby Network Server が稼働している必要があります。

ユーザー処置

ES_INSTALL_ROOT/cloudscape/frameworks/NetworkServer/bin/sysinfo.[ksh|bat] スクリプトを `-p <port>` オプションとともに使用して、Apache Derby Network Server の状況を確認してください。サーバーが稼働していない場合は、CCL サーバーを再始動するか、または `startNetworkServer.[ksh|bat]` スクリプトを使用して Apache Derby Network Server を再始動してください。

FFQD1003E

エラー: ユーザー (ユーザー ID) は存在しません。(ファイル名) をチェックしてください。

説明 es.cfg ファイルで指定されたユーザーが存在しません。

ユーザー処置

OmniFind Enterprise Edition (エンタープライズ・サーチ) が正しくインストールされていることを確認してください。

FFQD1011E

エラー: (ファイル名) が見つかりませんでした。

説明 指定されたファイルが見つかりませんでした。

ユーザー処置

OmniFind Enterprise Edition (エンタープライズ・サーチ) が正しくインストールされていることを確認してください。

FFQD1031E

エラー: このスクリプトはクローラー・サーバー上で実行されていません。このスクリプトをクローラー・サーバー上で実行してください。

説明 このスクリプトはクローラー・サーバー上で実行されていません。

ユーザー処置

マルチサーバー構成の場合、このスクリプトはクローラー・サーバー上で実行してください。シングル・サーバー構成の場合は、構成ファイル内の `InstalledComponents` の値に "crawler" が含まれることを確認してください。

FFQD1034E

エラー: 環境変数 `CMBROOT` / `IBMCMROOT` が定義されていません。DB2 Information Integrator for Content が正しくインストールされていることを確認してください。

説明 環境変数 `CMBROOT` が定義されていません。DB2 Information Integrator for Content がインストールされていない可能性があります。

ユーザー処置

DB2 Information Integrator for Content が正しくインストールされていることを確認してください。

FFQD1035E

エラー: cmbicmsrvs.ini ファイルが見つかりませんでした。DB2 Information Integrator for Content が正しくインストールされていることを確認してください。

説明 環境変数 CMCCOMMON が定義されていません。DB2 Information Integrator for Content がインストールされていない可能性があります。

ユーザー処置

DB2 Information Integrator for Content が正しくインストールされていることを確認してください。

FFQD1036E

エラー: 環境変数 ES_NODE_ROOT が定義されていません。OmniFind Enterprise Edition が正しくインストールされており、このスクリプトがエンタープライズ・サーチの管理者ユーザーによって実行されたことを確認してください。

説明 環境変数 ES_NODE_ROOT が定義されていません。

ユーザー処置

OmniFind Enterprise Edition が正しくインストールされており、このスクリプトがエンタープライズ・サーチの管理者ユーザーによって実行されたことを確認してください。

FFQD1037E

エラー: 環境変数 ES_INSTALL_ROOT が定義されていません。OmniFind Enterprise Edition が正しくインストールされており、このスクリプトがエンタープライズ・サーチの管理者ユーザーによって実行されたことを確認してください。

説明 環境変数 ES_INSTALL_ROOT が定義されていません。

ユーザー処置

OmniFind Enterprise Edition が正しくインストールされており、このスクリプトがエンタープライズ・サーチの管理者ユーザーによって実行されたことを確認してください。

FFQD1101E

エラー: 未定義のプラットフォームです。

説明 セットアップ・スクリプトが、サポートされないプラットフォームで実行されました。

ユーザー処置

セットアップ・スクリプトが、サポートされたオペレーティング・システムで実行されていることを確認してください。

FFQD1106E

エラー: root ユーザーではなく、エンタープライズ・サーチ管理者ユーザーとして、このセットアップ・シェルを実行してください。

説明 セットアップ・スクリプトは、エンタープライズ・サーチ管理者ユーザーが実行する必要があります。

ユーザー処置

現行ユーザーをエンタープライズ・サーチ管理者ユーザーに変更して、セットアップ・スクリプトをもう一度実行してください。

FFQD1107E

エラー: ES_CFG 環境変数が定義されていません。このコンピューターに、OmniFind Enterprise Edition が正しくインストールされていることを確認してください。

説明 ES_CFG 環境変数がセットアップ・スクリプトによって検出されませんでした。

ユーザー処置

OmniFind Enterprise Edition が正しくインストールされていることを確認し、また ES_CFG 環境変数が適切に設定されていることを確認してください。

FFQD1108E

エラー: エンタープライズ・サーチ構成ファイルは存在しません。

説明 エンタープライズ・サーチ構成ファイル es.cfg が、サーバー・ルート (ES_NODE_ROOT) ディレクトリーに存在しません。

ユーザー処置

OmniFind Enterprise Edition が正しくインストールされていることを確認し、またエンタープライズ・サーチ構成ファイル es.cfg がサーバーのルート・ディレクトリー (ES_NODE_ROOT) に存在していることを確認してください。

FFQD1123E

エラー: Lotus Notes ディレクトリーが見つかりませんでした。

説明 指定された Lotus Notes ディレクトリーが、クローラー・サーバーで見つかりませんでした。

ユーザー処置

Lotus Notes (Windows 用) または Lotus Domino Server (UNIX 用) が、クローラー・サーバーに適切にインストールされていることを確認してください。

FFQD1128E

エラー: Lotus Notes データ・ディレクトリーが見つかりませんでした。

説明 指定された Lotus Notes データ・ディレクトリーが、クローラー・サーバーで見つかりませんでした。

ユーザー処置

Lotus Notes ディレクトリーがクローラー・サーバー上に適切にデプロイされていることを確認してください。

FFQD1138E

エラー: (ファイル名) を除去できませんでした。それを除去し、このスクリプトを再度実行してください。

説明 このスクリプトは、ファイル (ファイル名) を削除できません。

ユーザー処置

ファイルを手動で除去して、このスクリプトをもう一度実行してください。

FFQD1139E

エラー: (ファイル名) を作成できませんでした。

説明 このスクリプトは、ファイル (ファイル名) を作成できません。

ユーザー処置

ファイルおよびディレクトリー特権を確認して、ファイルが作成できるようにしてください。

FFQD1142E

エラー: (ファイル名) が見つかりませんでした。

説明 このスクリプトは、ファイル (ファイル名) を検出できません。

ユーザー処置

ファイルが存在することを確認してください。

FFQD1407E

エラー: WebSphere Information Integrator Content Edition ディレクトリーが見つかりませんでした。

説明 指定された WebSphere Information Integrator Content Edition ディレクトリーが、クローラー・サーバーで見つかりませんでした。

ユーザー処置

WebSphere Information Integrator Content Edition が、クローラー・サーバーに適切にインストールされていることを確認してください。

FFQD1420E

エラー: WebSphere Application Server ディレクトリーが見つかりませんでした。

説明 指定された WebSphere Application Server ディレクトリーが、クローラー・サーバーで見つかりませんでした。

ユーザー処置

WebSphere Application Server が、クローラー・サーバーに適切にインストールされていることを確認してください。

FFQD1431E

エラー: (ファイル名) が見つかりませんでした。

説明 このスクリプトは、ファイル (ファイル名) を検出できません。

ユーザー処置

ファイルが存在することを確認してください。

FFQD1433E

エラー: 環境変数 MQ_JAVA_INSTALL_PATH が定義されていません。Java メッセージング用の WebSphere MQ モジュールが正しくインストールされていることを確認してください。

説明 環境変数 MQ_JAVA_INSTALL_PATH が定義されていません。Java メッセージング用の WebSphere MQ モジュールが、インストールされていない可能性があります。

ユーザー処置

Java メッセージング用の WebSphere MQ モジュールが正しくインストールされていることを確認してください。

FFQD1437E

エラー: (ディレクトリー名) が見つかりませんでした。

説明 このスクリプトは、ディレクトリー (ディレクトリー名) を検出できません。

ユーザー処置

ディレクトリーが存在することを確認してください。

FFQD1443E

エラー: (ディレクトリー名) が見つかりませんでした。

説明 このスクリプトは、指定された DB2 インスタンス・ホーム・ディレクトリー内でファイルまたはディレクトリー (ディレクトリー名) を検出できません。

ユーザー処置

DB2 インスタンスが正しく構成されていることを確認してください。

FFQD1447E

エラー: (ディレクトリー名) が見つかりませんでした。

説明 このスクリプトは、指定された Oracle インストール・ディレクトリー内でファイルまたはディレクトリー (ディレクトリー名) を検出できません。

ユーザー処置

Oracle サーバーまたはクライアントが正しく構成されていることを確認してください。

FFQD1451E

エラー: WebSphere MQ Java Message Service モジュール・インストール・ディレクトリーが見つかりませんでした。

説明 指定された WebSphere MQ Java Message Service モジュール・インストール・ディレクトリーが、クローラー・サーバー上に見つかりませんでした。

ユーザー処置

WebSphere MQ Java Message Service モジュールがクローラー・サーバーに適切にインストールされていることを確認してください。

FFQD1456E

エラー: DB2 Administration Client モジュール (ファイル名) が見つかりませんでした。

説明 DB2 Administration Client モジュールが、クローラー・サーバー上の指定された DB2 ルート・ディレクトリーの下にありませんでした。

ユーザー処置

DB2 Administration Client が、クローラー・サーバーに適切にインストールされていることを確認してください。DB2 Runtime Client のみがインストールされている場合は、DB2 Administration Client をインストールしてください。

FFQD2005E

クローラー・サーバーは、指定されたクローラー・タイプに対して構成されていません。クローラー・サーバーが適切なセットアップ・スクリプトによって構成されていることを確認してください。

説明 クローラー・サーバーは、使用するクローラー・タイプに対して構成されていません。DB2、Content Edition、Lotus Domino ソース (Lotus Domino Document Manager、Lotus Notes、QuickPlace)、DB2 Content Manager をクローラーするには、エンタープライズ・サーチによって提供されているスクリプトを実行する必要があります。これらのスクリプトは、ES_INSTALL_ROOT/bin ディレクトリーにあります。

ユーザー処置

次のスクリプトのうち 1 つ以上のスクリプトをクローラー・サーバー上で実行して、特定のデータ・ソースをクローラーするようセットアップしてください。Content Edition の場合: eservbr.vbs (Windows) または eservbr.sh (Linux、AIX、Solaris)。DB2 の場合: escrdb2.vbs (Windows) または escrdb2.sh (Linux、AIX、Solaris)。Lotus Domino ソースの場合: escrnote.vbs (Windows) または escrnote.sh (Linux、AIX、Solaris)。DB2 Content Manager の場合: esccm.vbs (Windows) または esccm.sh (Linux、AIX、Solaris)。

FFQD2007E

操作 (操作クラス) の (API 名) API を登録している間にエラーが発生しました。

説明 内部エラーのために、(API 名) 検出 API を登録できませんでした。

ユーザー処置

エンタープライズ・サーチおよび前提条件ソフトウェアが、クローラー・サーバー上に正しくインストールされていることを確認してください。

FFQD2009E

受け取ったパラメーターは有効ではありません。

説明 受け取ったパラメーター値が欠落しているか、有効ではありません。

ユーザー処置

パラメーター値が正しいことを確認して、再試行してください。

FFQD2010E

操作 (操作クラス) の操作インスタンスを作成している間にエラーが発生しました。API: (API 名)。

説明 要求された検出操作 (API 名) に関連する検出操作クラス (操作クラス) を作成している間にエラーが発生しました。

ユーザー処置

エンタープライズ・サーチおよび前提条件ソフトウェアが、クローラー・サーバー上に正しくインストールされていることを確認してください。

FFQD2011I

構成ファイル (構成ファイル) を正常にロードします。

説明

ユーザー処置

FFQD2012E

クローラー・サーバーは、指定されたクローラー・タイプに対して構成されていません。クローラー・サーバーが DB2 セットアップ・スクリプト (escrdb2.vbs (Windows) または escrdb2.sh (Linux, AIX, Solaris)) によって構成されていることを確認してください。

説明 クローラー・サーバーは、使用するクローラー・タイプに対して構成されていません。DB2、Content Edition、Lotus Domino ソース (Lotus Domino Document Manager、Lotus Notes、QuickPlace)、DB2 Content Manager をクローラーするには、エンタープライズ・サーチによって提供されているスクリプトを実行する必要があります。これらのスクリプトは、ES_INSTALL_ROOT/bin ディレクトリーにあります。

ユーザー処置

DB2 クローラーをセットアップするために、クローラー・サーバー上で、`escrdb2.vbs` (Windows) または `escrdb2.sh` (Linux、AIX、Solaris) スクリプトを実行してください。

FFQD2013E

クローラー・サーバーは、指定されたクローラー・タイプに対して構成されていません。クローラー・サーバーが DB2 Content Manager セットアップ・スクリプト (`escrcm.vbs` (Windows) または `escrcm.sh` (Linux、AIX、Solaris)) によって構成されていることを確認してください。

説明 クローラー・サーバーは、使用するクローラー・タイプに対して構成されていません。DB2、Content Edition、Lotus Domino ソース (Lotus Domino Document Manager、Lotus Notes、QuickPlace)、DB2 Content Manager をクローラーするには、エンタープライズ・サーチによって提供されているスクリプトを実行する必要があります。これらのスクリプトは、`ES_INSTALL_ROOT/bin` ディレクトリーにあります。

ユーザー処置

DB2 Content Manager クローラーをセットアップするために、クローラー・サーバー上で `escrcm.vbs` (Windows) または `escrcm.sh` (Linux、AIX、Solaris) スクリプトを実行してください。

FFQD2014E

クローラー・サーバーは、指定されたクローラー・タイプに対して構成されていません。クローラー・サーバーが Lotus Domino セットアップ・スクリプト (`escrnote.vbs` (Windows) または `escrnote.sh` (Linux、AIX、Solaris)) によって構成されていることを確認してください。

説明 クローラー・サーバーは、使用するクローラー・タイプに対して構成されていません。DB2、Content Edition、Lotus Domino ソース (Lotus Domino Document Manager、Lotus Notes、QuickPlace)、DB2 Content Manager をクローラーするには、エンタープライズ・サーチによって提供されているスクリプトを実行する必要があります。これらのスクリプトは、`ES_INSTALL_ROOT/bin` ディレクトリーにあります。

ユーザー処置

Lotus Domino クローラーをセットアップするために、`escrnote.vbs` (Windows) または `escrnote.sh` (Linux、AIX、Solaris) スクリプトを実行してください。

FFQD2015E

クローラー・サーバーは、指定されたクローラー・タイプに対して構成されていません。クローラー・サーバーが Content Edition セットアップ・スクリプト (`escrvbr.vbs` (Windows) または `escrvbr.sh` (Linux、AIX、Solaris)) によって構成されていることを確認してください。

説明 クローラー・サーバーは、使用するクローラー・タイプに対して構成されて

いません。DB2、Content Edition、Lotus Domino ソース (Lotus Domino Document Manager、Lotus Notes、QuickPlace)、DB2 Content Manager をクローラールするには、エンタープライズ・サーチによって提供されているスクリプトを実行する必要があります。これらのスクリプトは、ES_INSTALL_ROOT/bin ディレクトリーにあります。

ユーザー処置

Content Edition クローラールをセットアップするために、クローラール・サーバー上で esrvbr.vbs (Windows) または esrvbr.sh (Linux、AIX、Solaris) スクリプトを実行してください。

FFQD2100E

データベースにアクセスしている間に SQL エラーが発生しました。エラー・コード：(エラー・コード) エラー・メッセージ：(エラー・メッセージ)

説明 DB2 データベース・サーバーにアクセスしている間にエラーが発生しました。

ユーザー処置

詳しくは、「IBM DB2 Universal Database メッセージ・リファレンス」を参照してください。

FFQD2101W

JDBC ドライバーをロードできませんでした。

説明 DB2 JDBC ドライバーをロードしている間に、無視されたエラーが発生しました。

ユーザー処置

DB2 クローラールを使用する場合、ES_INSTALL_ROOT/configurations/interfaces/crawler_DB2_interface.ini のクラスパスおよび環境変数が正しいことを確認してください。それらが正しくない場合、クローラール・サーバー上でスクリプト esrddb2.vbs (Windows の場合) または esrddb2.sh (Linux、AIX、および Solaris の場合) を実行してください。JDBC データベース・ドライバールを使用する場合、JDBC ドライバールの指定されたクラスパスが正しいことを確認してください。

FFQD2102E

ユーザー名またはパスワードが誤りです。

説明 DB2 サーバールへの接続の設定に使用されたユーザー名、パスワード、またはその両方が誤りでした。

ユーザー処置

正しいユーザー名とパスワードで操作を再試行してください。

FFQD2103E

DB2 ディスカバリー API を実行している間に、次のエラーが発生しました。戻りコード：(戻りコード)。エラー・メッセージ：(エラー・メッセージ)。

説明 DB2 データベース・サーバーを検出している間にエラーが発生しました。

ユーザー処置

詳しくは、「IBM DB2 Universal Database メッセージ・リファレンス」を参照してください。

FFQD2104E

接続を確立できません。

説明 指定された DB2 データベース・サーバーへの接続が失敗しました。

ユーザー処置

操作を再試行してください。DB2 UDB サーバーが使用可能であることを確認してください。

FFQD2105E

スキーマ名 (スキーマ名) の表またはビュー (表またはビュー名) が見つかりませんでした。

説明 指定された表またはビューが DB2 データベース・サーバーに存在しないため、検出プロセスが列を検出できませんでした。

ユーザー処置

DB2 データベース・サーバーに存在する表またはビューを指定してください。

FFQD2106E

DB2 インスタンス (サーバー名):(ポート番号) が見つかりませんでした。

説明 指定された DB2 インスタンスが見つかりませんでした。

ユーザー処置

DB2 インスタンスを識別するサーバー名およびポート番号が正しいことを確認してください。また、指定されたデータベース・マネージャー構成パラメーター (discover、discover_inst、および discover_db) が適切に設定され、データベース・ディスカバリーが有効であることを確認してください。

FFQD2107E

リモート・データベースを検出するための他の操作が要求されています。現在の操作は DB2 インスタンス (サーバー名):(ポート番号) に対するものです。

説明 データベースを検出するための他の操作が実行中です。

ユーザー処置

他の操作が完了するのを待って、再試行してください。それが意図的でない操作である場合は、指定されたサーバー上の DB2 Administration Server (DAS) が使用可能であることを確認してください。

FFQD2108E

ローカル・データベースを検出するための他の操作が要求されています。

説明 データベースを検出するための他の操作が実行中です。

ユーザー処置

他の操作が完了するのを待って、再試行してください。

FFQD2109E

検出操作が中断されました。

説明 要求された操作が中断されました。

ユーザー処置

操作を再試行してください。

FFQD2130E

サーバーにアクセスしている間に、Lotus Notes エラーが発生しました。ID: (エラー ID)。エラー・メッセージ: (エラー・メッセージ)。

説明 Lotus Domino サーバーにアクセスしている間にエラーが発生しました。

ユーザー処置

詳しくは、エラー・メッセージを参照してください。

FFQD2131E

指定された ID ファイルが存在しないか、読み取ることができません。

説明 指定されたユーザー ID ファイルが存在しないか、ファイルを読み取る許可がありません。

ユーザー処置

入力したユーザー ID ファイル・パスが正しいこと、またそのファイルを読み取ることができることを確認してください。

FFQD2132E

Lotus Notes セッションを作成できません。

説明 検出プロセスが Lotus Domino サーバーへの Lotus Notes セッションを作成できませんでした。

ユーザー処置

問題がどこで発生したかについての詳細は、ログ・ファイルを参照してください。

FFQD2133E

他の Lotus Notes クローラーが実行中です。それらがロック (ロック名) を保持しているため、それらを停止する必要があります。パス: (ディレクトリー名)。名前: (ファイル名)。

説明 検出プロセスは、他の Lotus Notes クローラー・プロセスと共存できません。それらの 1 つが、ロック (ロック名) を保持しています。

ユーザー処置

Lotus Notes クローラーを停止して、再試行してください。

FFQD2134E

ファイル・ロックを取得している間に、入出力エラーが発生しました。

説明 Lotus Notes 検出プロセスで、ロック・ファイルに対するロックを取得できませんでした。

ユーザー処置

問題がどこで発生したかについての詳細は、ログ・ファイルを参照してください。

FFQD2135E

クローラー・サーバーは NRPC に対して構成されていません。クローラー・サーバーが escrnote.sh または escrnote.vbs スクリプトによって正しく構成されていることを確認してください。

説明 NRPC (Notes リモート・プロシージャ・コール) の正しい Notes Java クラスをロードできませんでした。Lotus Notes クローラーに対するセットアップ・プロシージャが必要でした。

ユーザー処置

Lotus Notes クローラーに対するセットアップ・プロシージャを実行してください。

FFQD2136E

Lotus Domino ディレクトリーからドメイン名を取得できませんでした。ID: (エラー ID)。エラー・メッセージ: (エラー・メッセージ)。

説明 Lotus Domino ディレクトリーからドメイン名を取得できませんでした。

ユーザー処置

詳しくは、エラー・メッセージを参照してください。クローラー・ユーザーが Lotus Domino ディレクトリーを読み取ることができることを確認してください。

FFQD2137E

サーバー名は、完全修飾のインターネット・ホスト名でなければなりません。サーバー名: (サーバー名)。

説明 指定されたサーバー名 (サーバー名) は、完全修飾のインターネット・ホスト名ではありませんでした。例えば、svename/org1/org2 のような正規サーバー名は無効です。

ユーザー処置

正しい完全修飾インターネット・ホスト名を指定してください。

FFQD2138E

Lotus Notes ID を検証するためにサーバーにアクセスしているときに、Lotus Notes エラーが発生しました。ID: (エラー ID)。エラー・メッセージ: (エラー・メッセージ)。サーバー: (サーバー名)。ユーザー名: (ユーザー名)。

説明 ID を検証するために Lotus Domino サーバーにアクセスしているときにエラーが発生しました。

ユーザー処置

長時間待った後にエラーが発生し、サーバーにアクセス可能である場合は、Notes Address Book を索引付けする必要があるかもしれません。ネットワークにも問題がある可能性があります。

FFQD2160E

ディレクトリー (ディレクトリー名) が無効です。

説明 指定されたディレクトリー名が見つかりませんでした。

ユーザー処置

存在するディレクトリー名を入力してください。

FFQD2161E

(サブディレクトリー・レベル) 個を超える選択可能なサブディレクトリー・レベルがあります。この数を減らすには、メインディレクトリー名またはパターンを指定するか、検出するサブディレクトリーのレベルの指定を小さくしてください。

説明 (サブディレクトリー・レベル) 個を超える選択可能なサブディレクトリーがあります。

ユーザー処置

この数を減らすには、メインディレクトリー名またはパターンを指定するか、検出するサブディレクトリーのレベルの指定を小さくしてください。

FFQD2162E

指定された名前 (ディレクトリー名) はディレクトリー名ではなく、ファイル名です。

説明 指定された名前はファイル名です。

ユーザー処置

存在するディレクトリー名を入力してください。

FFQD2163E

ディレクトリー (パターン) に指定されたパターンが無効です。

説明 指定された検索パターンが誤りです。

ユーザー処置

ディレクトリーを検索する正しいパターンを入力してください。パターンを

入力するには、名前の中の 1 つ以上の文字を置き換えるためのワイルドカード文字としてアスタリスク (*) を使用します。

FFQD2164E

ファイル・ディレクトリーを検出している間にエラーが発生しました。

説明 クローラー・サーバー上の指定されたディレクトリーが見つかりませんでした。

ユーザー処置

エンタープライズ・サーチが正常にインストールされていることを確認し、再試行してください。

FFQD2190E

ディレクトリー (ディレクトリー名) のネットワーク・パスが見つかりませんでした (directory=ディレクトリー名)。エラー・メッセージ: エラー・メッセージ。

説明 指定されたネットワーク・パスが見つかりませんでした。

ユーザー処置

ディレクトリーを検索する正しいパターンを入力してください。パターンを入力するには、名前の中の 1 つ以上の文字を置き換えるためのワイルドカード文字としてアスタリスク (*) を使用します。

FFQD2191E

指定されたドライブ名が無効です。

説明 指定されたドライブ名、または指定されたファイル区切りが無効です。

ユーザー処置

ディレクトリーを検索する正しいドライブ名を入力してください。

FFQD2192E

ディレクトリーを検索している間に、タイムアウト・エラーが発生しました。メインディレクトリー名またはパターンを指定するか、検出するサブディレクトリーのレベルの指定を小さくしてください。

説明 指定されたサブディレクトリー下にあるディレクトリーやファイルが多すぎます。

ユーザー処置

メインディレクトリー名またはパターンを指定するか、検出するサブディレクトリーのレベルの指定を小さくしてください。

FFQD2193E

同一ネットワーク・フォルダーに対して許可されるのは 1 ユーザーのみです。ネットワーク・フォルダーには、別のユーザーが接続しています。フォルダーにアクセスするには、同じユーザー名を使用してください。

説明 複数のユーザーによるサーバーへの接続やフォルダーの共用は許可されません。

ユーザー処置

同じサーバーまたは同じネットワーク・フォルダーには、同じユーザー名とパスワードを指定してください。

FFQD2210E

ユーザー ID かパスワード、または両方が間違っています。指定されたユーザー ID は (ユーザー ID) です。

説明 Content Manager サーバーに接続するために入力されたユーザー ID、パスワード、またはその両方が誤りでした。

ユーザー処置

正しいユーザー ID とパスワードで操作を再試行してください。

FFQD2211E

DB2 Content Manager サーバー (サーバー名) への接続が失敗しました。

説明 指定された DB2 Content Manager サーバーへの接続が失敗しました。

ユーザー処置

操作を再試行してください。DB2 Content Manager サーバーが使用可能であることを確認してください。

FFQD2212I

DB2 Content Manager サーバー (サーバー名) は正常にクローラー・サーバーに接続されました。

説明 クローラー・サーバーは DB2 Content Manager サーバーに正常に接続されました。

ユーザー処置

このメッセージは通知のみです。アクションは不要です。

FFQD2213E

CMCOMMON キーワードが discovery.properties ファイルの中ではありませんでした。

説明 ES_NODE_ROOT/master_config/discovery ディレクトリーの discovery.properties ファイルに CMCOMMON キーワードがないため、検出プロセスが Content Manager サーバーを検出できませんでした。Content Manager クローラーが適切なセットアップ・スクリプトで構成されていない可能性があります。

ユーザー処置

適切なセットアップ・スクリプトで Content Manager クローラーを構成し、操作を再試行してください。

FFQD2214E

CM INI ファイル (ファイル名) が見つかりませんでした。

説明 CM INI ファイルが見つからなかったため、検出プロセスが DB2 Content Manager サーバーを検出できませんでした。 DB2 Information Integrator for Content が正しく構成されていない可能性があります。

ユーザー処置

DB2 Information Integrator for Content が正しくインストールおよび構成されていることを確認してください。

FFQD2215E

CM INI ファイルを読み取ることができないか、CM INI ファイル (ファイル名) が見つかりませんでした。

説明 CM INI ファイルが見つからなかったため、検出プロセスが DB2 Content Manager サーバーを検出できませんでした。 DB2 Information Integrator for Content が正しく構成されていない可能性があります。

ユーザー処置

DB2 Information Integrator for Content が正しくインストールおよび構成されていることを確認してください。

FFQD2216E

項目タイプ (項目タイプ) は存在しません。

説明 指定された項目タイプが DB2 Content Manager サーバーに存在しないため、検出プロセスが DB2 Content Manager 属性を検出できませんでした。

ユーザー処置

DB2 Content Manager サーバーに存在する項目タイプを指定してください。

FFQD2217E

CM DKException が発生しました。

説明 DB2 Content Manager サーバーを検出している間にエラーが発生しました。

ユーザー処置

詳しくは、「IBM DB2 Content Manager for Multiplatforms/IBM DB2 Information Integrator for Content for Multiplatforms メッセージとコード」を参照してください。

FFQD2218E

DB2 Content Manager エラーが発生しました。

説明 Content Manager サーバーを検出している間にエラーが発生しました。

ユーザー処置

詳しくは、「IBM DB2 Content Manager for Multiplatforms/IBM DB2 Information Integrator for Content for Multiplatforms メッセージとコード」を参照してください。

FFQD2240E

SSL を使用するには、トラストストア・ファイルの指定が必要です。

説明 SSL を使用するには、トラストストア・ファイルの指定が必要です。

ユーザー処置

トラストストア・ファイルをクローラー・サーバーに準備して、そのパスを入力してください。

FFQD2241E

SSL を使用するには、トラストストア・パスワードの指定が必要です。

説明 SSL を使用するには、ファイルのトラストストア・パスワードの指定が必要です。

ユーザー処置

トラストストア・ファイルのパスワードを入力してください。

FFQD2242E

トラストストア・ファイル (ファイル名) は存在しません。

説明 指定されたトラストストア・ファイルが存在しないか、ファイルを読み取る許可がありません。

ユーザー処置

トラストストア・ファイル・パスが正しく、そしてそのファイルを読み取ることができることを確認してください。

FFQD2243E

トラストストア・ファイル (ファイル名) を妥当性検査している間にエラーが発生しました。

説明 指定されたトラストストア・ファイルが存在しないか、ファイルを読み取る許可がありません。

ユーザー処置

トラストストア・ファイル・パスが正しく、そしてそのファイルを読み取ることができることを確認してください。

FFQD2244E

トラストストアのファイル・フォーマットまたはパスワードが間違っています。指定されたトラストストアは (ファイル名) です。

説明 トラストストアのファイル・フォーマットが誤りです。サポートされるフォーマットは、JKS、JCEKS、および PKCS#12 です。

ユーザー処置

トラストストア・ファイル・フォーマットが正しく、またサポートされることを確認してください。

FFQD2245E

不明なホスト名 (ホスト名) が検出されました。

説明 指定されたパブリック・フォルダー URL 内のホスト名が見つかりませんでした。

ユーザー処置

ホスト名が正しいことを確認してください。

FFQD2246E

URL (URL) が間違っています。

説明 指定されたパブリック・フォルダー URL が見つかりませんでした。

ユーザー処置

パブリック・フォルダー URL が正しいことを確認してください。

FFQD2247E

(URL) に接続している間に、入出力エラーが発生しました。

説明 パブリック・フォルダー・サーバーに接続中に、1 つ以上のエラーが発生しました。

ユーザー処置

ネットワークおよびパブリック・フォルダー・サーバーが作動していることを確認してください。

FFQD2248E

(URL) に要求を送信している間に、プロトコル・エラーが発生しました。

説明 パブリック・フォルダー・サーバーに要求を送信中に、1 つ以上のエラーが発生しました。

ユーザー処置

問題がどこで発生したかについての詳細は、ログ・ファイルを参照してください。

FFQD2249E

要求を (URL) に送信している間に、入出力エラーが発生しました。

説明 パブリック・フォルダー・サーバーに要求を送信中に、1 つ以上のエラーが発生しました。

ユーザー処置

問題がどこで発生したかについての詳細は、ログ・ファイルを参照してください。

FFQD2250E

フォルダー数（フォルダー数）が上限（フォルダー数限度）を超えています。

説明 検出されたサブフォルダーの数が限度を超えてはなりません。

ユーザー処置

サブフォルダーを検索するパターンを変更して、フォルダーの数を減らしてください。

FFQD2251E

ユーザー ID かパスワード、または両方が間違っています。指定されたユーザー ID は（ユーザー ID）です。

説明 誤ったユーザー ID、誤ったパスワード、あるいはその両方が指定されました。

ユーザー処置

有効なユーザー名とパスワードを入力して、再試行してください。

FFQD2252E

指定されたパブリック・フォルダー（URL）は存在しません。

説明 指定されたパブリック・フォルダー・サーバーが存在しますが、そのフォルダーはサーバー上に存在しませんでした。

ユーザー処置

パブリック・フォルダー URL が正しく、またパブリック・フォルダー・サーバーが正しく作動していることを確認してください。

FFQD2253E

予期しない HTTP 応答を受け取りました。HTTP 状態コード：（状態コード）。HTTP 応答メッセージ：（応答メッセージ）

説明 パブリック・フォルダー・サーバーが、予期しない HTTP 応答を戻しました。

ユーザー処置

パブリック・フォルダー・サーバーが正しく作動していることを確認してください。問題がどこで発生したかについての詳細は、ログ・ファイルを参照してください。

FFQD2254E

パブリック・フォルダー（URL）から応答を受信している間に入出力エラーが発生しました。

説明 パブリック・フォルダー・サーバーから応答を受信中に、1 つ以上のエラーが発生しました。

ユーザー処置

問題がどこで発生したかについての詳細は、ログ・ファイルを参照してください。

FFQD2255E

サーバー応答は間違った XML です。

説明 パブリック・フォルダー・サーバーが戻した XML 文書に、誤ったエレメントおよび文字が含まれる可能性があります。

ユーザー処置

パブリック・フォルダーに無効な文書が含まれていないことを確認してください。

FFQD2256E

受け取った XML を解析している間に入出力エラーが発生しました。

説明 パブリック・フォルダー・サーバーから応答を受信中に、1 つ以上のエラーが発生しました。

ユーザー処置

問題がどこで発生したかについての詳細は、ログ・ファイルを参照してください。

FFQD2257E

XML パーサー・エラーが発生しました。

説明 パブリック・フォルダー・サーバーからの応答を解析する XML パーサーを作成できませんでした。

ユーザー処置

OmniFind Enterprise Edition (エンタープライズ・サーチ) が正常にインストールされていることを確認し、再試行してください。

FFQD2258E

指定された URL (URL) は有効ですが、パブリック・フォルダーではありません。

説明 指定された URL はクローラーからアクセス可能ですが、パブリック・フォルダーではありません。

ユーザー処置

パブリック・フォルダー・サーバーが正しく作動しており、また Outlook Web Access がそのサーバー上で作動していることを確認してください。

FFQD2270E

指定された JNDI プロパティが無効です。

説明 検出プロセスは、指定された JNDI プロパティで WebSphere Information Integrator Content Edition サーバーに接続できませんでした。

ユーザー処置

指定された JNDI プロパティが正しいこと、また WebSphere Information Integrator Content Edition サーバーが使用可能であることを確認してください。

FFQD2271E

指定されたリポジトリ名が無効です。

説明 指定されたリポジトリが WebSphere Information Integrator Content Edition サーバーに存在しないため、検出プロセスが項目クラスを検出できませんでした。

ユーザー処置

WebSphere Information Integrator Content Edition サーバーに存在するリポジトリを指定してください。

FFQD2272E

指定されたユーザー名またはパスワードが無効です。

説明 リポジトリへのログオンに必要なユーザー名、パスワード、あるいはその両方が誤りでした。

ユーザー処置

正しいユーザー名とパスワードを入力して、操作を再試行してください。

FFQD2273E

指定された項目クラス名が無効です。

説明 指定された項目クラスが WebSphere Information Integrator Content Edition サーバーに存在しないため、検出プロセスがプロパティを検出できませんでした。

ユーザー処置

WebSphere Information Integrator Content Edition サーバーに存在する項目クラスを指定してください。

FFQD2274E

WebSphere Information Integrator Content Edition API エラーが発生しました。
エラー・メッセージ: (エラー・メッセージ)。

説明 WebSphere Information Integrator Content Edition サーバーにアクセス中にエラーが発生しました。

ユーザー処置

詳しくは、WebSphere Information Integrator Content Edition サーバーからのエラー・メッセージを参照してください。

FFQD2275E

WebSphere Information Integrator Content Edition サーバー・インスタンスを作成できません。エラー・メッセージ: (エラー・メッセージ)。

説明 WebSphere Information Integrator Content Edition サーバーにアクセス中にエラーが発生しました。

ユーザー処置

詳しくは、WebSphere Information Integrator Content Edition サーバーからのエラー・メッセージを参照してください。

FFQD2276E

WebSphere Information Integrator Content Edition サーバーを見つけることができません。エラー・メッセージ: (エラー・メッセージ)。

説明 WebSphere Information Integrator Content Edition サーバーにアクセス中にエラーが発生しました。

ユーザー処置

詳しくは、WebSphere Information Integrator Content Edition サーバーからのエラー・メッセージを参照してください。

FFQD2277E

通信エラーが発生しました。エラー・メッセージ: (エラー・メッセージ)。

説明 WebSphere Information Integrator Content Edition サーバーにアクセス中にエラーが発生しました。

ユーザー処置

詳しくは、WebSphere Information Integrator Content Edition サーバーからのエラー・メッセージを参照してください。

FFQD2278E

指定されたリポジトリ (リポジトリ名) が見つかりませんでした。エラー・メッセージ: (エラー・メッセージ)。

説明 指定されたリポジトリが、WebSphere Information Integrator Content Edition サーバーに存在しませんでした。

ユーザー処置

WebSphere Information Integrator Content Edition サーバーに存在するリポジトリを指定してください。

FFQD2279E

WebSphere Information Integrator Content Edition ユーザー・インスタンスは初期化されませんでした。エラー・メッセージ: (エラー・メッセージ)。

説明 WebSphere Information Integrator Content Edition サーバーにアクセス中にエラーが発生しました。

ユーザー処置

詳しくは、WebSphere Information Integrator Content Edition サーバーからのエラー・メッセージを参照してください。

FFQD2280E

(リポジトリ名) リポジトリへのログオンに失敗しました。エラー・メッセージ：(エラー・メッセージ)。

説明 検出プロセスが、(リポジトリ名) リポジトリにログオンできませんでした。

ユーザー処置

詳しくは、WebSphere Information Integrator Content Edition サーバーからのエラー・メッセージを参照してください。

FFQD2281E

(リポジトリ名) リポジトリをログオフできませんでした。エラー・メッセージ：(エラー・メッセージ)。

説明 検出プロセスが、(リポジトリ名) リポジトリをログオフできませんでした。

ユーザー処置

詳しくは、WebSphere Information Integrator Content Edition サーバーからのエラー・メッセージを参照してください。

FFQD2282E

指定された項目クラス (クラス名) が見つかりませんでした。リポジトリ：(リポジトリ名)。

説明 (クラス名) 項目クラスが、WebSphere Information Integrator Content Edition サーバーの (リポジトリ名) リポジトリに存在しませんでした。

ユーザー処置

リポジトリに存在する項目クラスを指定してください。

FFQD2283E

指定されたドメイン (ドメイン名) は使用できません。戻りコード：(戻りコード)。

説明 指定されたドメインは、使用不可であるか、アクセスできませんでした。

ユーザー処置

ドメイン名またはネットワークが正しいことを確認してください。

FFQD2284E

予期しないエラーが発生しました。戻りコード：(戻りコード) エラー・メッセージ：(エラー・メッセージ)

説明 ドメイン・ネームを検証中に、1 つ以上のエラーが発生しました。

ユーザー処置

問題がどこで発生したかについての詳細は、ログ・ファイルを参照してください。

FFQD2285E

LDAP サーバーのパラメーターが無効です。サーバー (サーバー・ストリング)、ポート (ポート番号)、クレデンシャル (クレデンシャル ID)、トラストストア・パス (ディレクトリー名)。

説明 LDAP サーバー定義のパラメーターが無効です。

ユーザー処置

エンタープライズ・サーチ管理コンソールで QuickPlace クローラー設定を構成してください。詳しくは、「エンタープライズ・サーチの管理」を参照してください。

FFQD2286E

トラストストア・ファイル (ファイル名) を妥当性検査している間にエラーが発生しました。

説明 指定されたトラストストア・ファイルが存在しないか、ファイルを読み取る許可がありません。

ユーザー処置

トラストストア・ファイル・パスが正しく、そしてそのファイルを読み取ることができることを確認してください。

FFQD2287W

ユーザー (ユーザー ID) は LDAP サーバー (サーバー名) 上に存在しません。

説明 ユーザー ID (ユーザー ID) は、LDAP サーバー (サーバー名) 上に見つかりませんでした。

ユーザー処置

指定されたユーザーが LDAP サーバーに存在することを検査し、エンタープライズ・サーチの管理コンソールから QuickPlace クローラー設定を確認してください。詳しくは、「エンタープライズ・サーチの管理」を参照してください。

FFQD2288I

指定されたカスタム・グループ抽出フィルター (グループ抽出フィルター) が使用されました。

説明 カスタム・グループ抽出フィルター (グループ抽出フィルター) が、LDAP サーバーからのユーザー情報の取得に使用されています。

ユーザー処置

このメッセージは通知のみです。アクションは不要です。

FFQD2289I

指定されたカスタム・ユーザー正規化フィルター（ユーザー正規化フィルター）が使用されました。

説明 カスタム・ユーザー正規化フィルター（ユーザー正規化フィルター）が、LDAP サーバーからのユーザー情報の取得に使用されました。

ユーザー処置

このメッセージは通知のみです。アクションは不要です。

FFQD2290E

Q レプリケーション・スキーマが見つかりませんでした。

説明 イベント・パブリッシングを使用するように構成されたデータベースは、Q レプリケーション・スキーマを使用します。

ユーザー処置

イベント・パブリッシングを使用するようにデータベースが構成されていることを確認してください。

FFQD2291W

表（表名）には、Q レプリケーション・スキーマ（スキーマ名）、パブリッシング・キュー・マップ（マップ名）の複数の XML パブリケーションがあります。

説明 パブリッシング・キュー・マップに関連付けられた表に可能な XML パブリケーションは、1 つのみです。

ユーザー処置

クローラに使用されない XML パブリケーションを削除してください。

FFQD2292W

Q レプリケーション・スキーマ（スキーマ名）、パブリッシング・キュー・マップ（マップ名）と関連付けられている表（表名）は、変更のあった列のみを公開するように構成されています。

説明 パブリッシング・キュー・マップに関連付けられた表は、変更のあった列と、変更のない列の両方を公開する必要があります。

ユーザー処置

変更のあった列と、変更のない列の両方を公開するように XML パブリケーションを構成してください。

FFQD2293W

Q レプリケーション・スキーマ（スキーマ名）、パブリッシング・キュー・マップ（マップ名）と関連付けられている表（表名）は、削除された行の公開を抑制するように構成されています。

説明 パブリッシング・キュー・マップに関連付けられた表は、削除された行を公開する必要があります。

ユーザー処置

削除された行を公開するように XML パブリケーションを構成してください。

FFQD2294W

パブリッシング・キュー・マップが見つかりませんでした。

説明 検出プロセスは、選択された表のすべてをサポートするパブリッシング・キュー・マップを検出できませんでした。

ユーザー処置

選択されたすべての表が、イベント・パブリッシングを使用するように構成されていることを確認してください。また、選択する表を少なくしてみてください。

FFQD2295E

表 (スキーマ名).(表名) では、Q レプリケーション・スキーマ (複製スキーマ名)、パブリッシング・キュー・マップ (マップ名) に応じた列は見つかりませんでした。

説明 選択された表に公開する列がないため、検出プロセスが列を検出できませんでした。

ユーザー処置

公開する列がある表を選択してください。

FFQD2296E

WebSphere MQ にアクセスしている間にエラーが発生しました。エラー・コード: (エラー・コード)。エラー・メッセージ: (エラー・メッセージ)。

説明 検出プロセスが、指定された構成で WebSphere MQ にアクセスできませんでした。

ユーザー処置

指定された構成を検証し、MQ リスナーが稼働していることを確認してください。「IBM WebSphere MQ メッセージ・リファレンス」を参照してください。

FFQD2300E

データベースにアクセスしている間に SQL エラーが発生しました。エラー・コード: (エラー・コード)。エラー・メッセージ: (エラー・メッセージ)。

説明 データベース・サーバーにアクセスしている間にエラーが発生しました。

ユーザー処置

問題がどこで発生したかについての詳細は、ログ・ファイルを参照してください。

FFQD2301E

JDBC ドライバー (JDBC ドライバー・クラス) をロードできませんでした。

説明 JDBC ドライバーをロードしている間に、エラーが発生しました。

ユーザー処置

指定された JDBC ドライバーの環境変数およびクラスパスが正しいことを確認してください。また、問題がどこで発生したかについての詳細は、ログ・ファイルを参照してください。

FFQD2302E

接続を確立できません。

説明 指定されたデータベース・サーバーへの接続が失敗しました。

ユーザー処置

操作を再試行してください。データベース・サーバーが使用可能であることを確認してください。

FFQD2303E

スキーマ名 (スキーマ名) の表またはビュー (表またはビュー名) が見つかりませんでした。

説明 指定された表またはビューがデータベース・サーバーに存在しないため、検出プロセスが列を検出できませんでした。

ユーザー処置

データベース・サーバーに存在する表またはビューを指定してください。

FFQD2320E

指定されたサーバー (サーバー名) は不明です。

説明 指定されたサーバー名が不明であるため、検出プロセスはニュース・サーバーを検出できませんでした。

ユーザー処置

正しいサーバー名を指定してください。

FFQD2321E

指定されたパターン (ニュースグループ・パターン) は、サーバー (サーバー名) 上のどのニュースグループにも一致しません。

説明 指定されたパターンを満足するニュースグループがないため、検出プロセスはニュースグループを検出できませんでした。

ユーザー処置

正しいニュースグループ・パターンを指定してください。

FFQD2322E

指定されたユーザー（ユーザー ID）を Content Manager サーバーからリトリブできませんでした。

説明 検出プロセスは、指定されたユーザーを Content Manager サーバーからリトリブできませんでした。

ユーザー処置

検証される正しいユーザー名を指定してください。

FFQD2323E

無効なユーザー名が指定されています。

説明 nulまたは空ストリングの無効なユーザー名が検出プロセスに対して指定されました。

ユーザー処置

検証される正しいユーザー名を指定してください。

FFQD2324E

TrustedCerts.class ファイルは（トラステッド証明書ディレクトリー）に存在しないか、読み取ることができません。

説明 指定されたディレクトリーには TrustedCerts.class ファイルがないか、ファイルまたはディレクトリーを読み取れませんでした。

ユーザー処置

指定されたディレクトリーに TrustedCerts.class が存在し、読み取り可能であることを確認してください。

FFQD2325E

ID（ユーザー ID）で Lotus Domino サーバー（サーバー名）から IOR を取得できませんでした。SSL 鍵ファイル: (SSL 鍵ファイル)。戻りコード: (戻りコード)。エラー・メッセージ: (エラー・メッセージ)。

説明 Lotus Domino サーバーから IOR を取得できませんでした。

ユーザー処置

ターゲット Lotus Domino サーバー上の HTTP タスクが稼働中であることを確認してください。http://(サーバー名)/diiop_ior.txt または https://(サーバー名)/diiop_ior.txt にアクセスすることによって、IOR を取得できることを確認してください。HTTPS を使用して IOR を取得する場合は、SSL 鍵ファイルが存在して、しかも SSL 接続の確立に有効なものであることを確認してください。また、サーバーにアクセスするためのユーザー名およびパスワードが正しいことも確認してください。

FFQD2326E

ID (ユーザー ID) で Lotus Domino サーバー (サーバー名) への Lotus Notes セッションを確立できませんでした。SSL 鍵ファイル:(SSL 鍵ファイル)。LTPA トークン:(LTPA トークン)。戻りコード:(戻りコード)。エラー・メッセージ:(エラー・メッセージ)。

説明 Lotus Domino サーバーへの Lotus Notes セッションを確立できませんでした。

ユーザー処置

ターゲット Lotus Domino サーバー上の diiop タスクが稼働中であることを確認してください。SSO 機能を使用する場合、与えられた LTPA トークンが有効で、有効期限を超えていないことを確認してください。Lotus Notes セッションを確立するのに DIIOp over SSL を使用することを指定する場合、与えられた SSL 鍵ファイルが存在し、SSL を確立するのに有効であることを確認してください。

FFQD2327E

LTPA トークンからユーザー名を抽出できませんでした。Lotus Domino サーバー:(サーバー名)。クローラ・ユーザー ID:(クローラ・ユーザー ID)。SSL 鍵ファイル:(SSL 鍵ファイル)。LTPA トークン:(LTPA トークン)。戻りコード:(戻りコード)。エラー・メッセージ:(エラー・メッセージ)。

説明 LTPA トークンからユーザー名を取得できませんでした。

ユーザー処置

ターゲット Lotus Domino サーバー上の http タスクおよび diiop タスクが稼働中であることを確認してください。SSO 機能を使用する場合、与えられた LTPA トークンが有効で、有効期限を超えていないことを確認してください。Lotus Notes セッションを確立するのに DIIOp over SSL を使用することを指定する場合、与えられた SSL 鍵ファイルが存在し、SSL を確立するのに有効であることを確認してください。

FFQD2328W

JDBC ドライバー・クラスパスが見つかりませんでした。次の JDBC ドライバー・モジュールの完全修飾クラスパスを指定してください:(JDBC ドライバー・モジュール)。

説明 JDBC ドライバー・クラスパスが見つかりませんでした。

ユーザー処置

JDBC ドライバー・モジュールの完全修飾クラスパスを指定してください。

FFQD2329E

JDBC ドライバー (JDBC ドライバー・クラス) をロードできませんでした。

説明 JDBC ドライバーをロードできませんでした。

ユーザー処置

指定された JDBC ドライバーのクラスパスが正しいことを確認してください。また、問題がどこで発生したかについての詳細は、ログ・ファイルを参照してください。

FFQD2330E

(リポジトリ名) リポジトリが使用可能ではありません。

説明 検出プロセスが、(リポジトリ名) リポジトリに接続できませんでした。指定されたりポジトリは、使用不可であるか、アクセスできませんでした。

ユーザー処置

指定されたりポジトリおよびバックエンド・サーバーが使用可能であることを確認してください。

FFQD2331E

内部例外のため、指定したパラメーターを検証するためのテストが失敗しました：
(原因)

説明 内部例外のため、指定したパラメーターを検証するためのテストが失敗しました。

ユーザー処置

OmniFind Enterprise Edition システムが適切にインストールされていることを確認してください。

FFQD2332E

認証パラメーターが無効です。認証のタイプ: 認証のタイプ、ログイン・ページ:
ログイン・ページの URL、フォーム名: ログイン・フォーム名

説明 指定された認証パラメーターが無効です。

ユーザー処置

認証設定を訂正してください。

FFQD2333W

クローラーは正常にサーバーにログオンしましたが、シード・リストをリトリート
できませんでした。試行 URL: URL

説明 クローラーがログオン後にシード・リストを取り出せませんでした。

ユーザー処置

指定されたパラメーターが正しいことを確認してください。試みた URL が
有効なコンテンツを返してくるかどうか確認してください。

FFQD2800E

クローラー・プラグインからエラーが生成されました。メッセージ: (メッセージ・
テキスト)

説明

ユーザー処置

エラー・メッセージ (メッセージ・テキスト) がクローラー・プラグインから生成されました。クローラー・プラグインからのメッセージを参照してください。

FFQD2801W

クローラー・プラグインから警告が生成されました。メッセージ: (メッセージ・テキスト)

説明

ユーザー処置

警告メッセージ (メッセージ・テキスト) がクローラー・プラグインから生成されました。クローラー・プラグインからのメッセージを参照してください。

FFQD2802I

クローラー・プラグインから情報メッセージが生成されました。メッセージ: (メッセージ・テキスト)

説明

ユーザー処置

情報メッセージ (メッセージ・テキスト) がクローラー・プラグインから生成されました。クローラー・プラグインからのメッセージを参照してください。

FFQD2803I

クローラー・プラグイン・プロセスが正常に開始しました。

説明

ユーザー処置

このメッセージは通知のみです。アクションは不要です。

FFQD2804I

クローラー・プラグイン・プロセスが正常に停止しました。

説明

ユーザー処置

このメッセージは通知のみです。アクションは不要です。

FFQD2805I

クローラー・プラグイン・クラス (クラス名) が正常にロードされました。

説明

ユーザー処置

このメッセージは通知のみです。アクションは不要です。

FFQD2806E

クローラー・プラグイン・プロセスを開始できませんでした。

説明 クローラー・プラグイン・プロセスを開始できませんでした。

ユーザー処置

問題がどこで発生したかについての詳細は、ログ・ファイルを参照してください。

FFQD2807E

クローラー・プラグイン・プロセスが正常な停止に失敗しました。

説明 クローラー・プロセスが正常に停止されませんでした。

ユーザー処置

問題がどこで発生したかについての詳細は、ログ・ファイルを参照してください。

FFQD2808E

クローラー・プラグインのユーザー定義クラスを作成できません。

説明 CrawlerPlugin クラスから派生したユーザー定義クラスを作成できません。

ユーザー処置

クラス名およびクラスパスが正しく設定されていることを確認してください。

FFQD2809E

クローラー・プラグイン・セッション（セッション名）は使用可能ではありません。

説明 クローラー・プラグイン・セッションは使用可能ではありません。ユーザー定義クラスを正しく作成できませんでした。

ユーザー処置

問題がどこで発生したかについての詳細は、ログ・ファイルを参照してください。

FFQD2810E

CrawlerPlugin クラス（クラス名）の init() メソッドでエラーが発生しました。

説明 ユーザー定義クラスの init() メソッドが正しく動作しませんでした。

ユーザー処置

ユーザー定義クラスが正しく設定されていることを確認してください。

FFQD2812E

CrawlerPlugin クラス (クラス名) の isMetadataUsed() メソッドでエラーが発生しました。

説明 ユーザー定義クラスの isMetadataUsed() メソッドが正しく動作しませんでした。

ユーザー処置

ユーザー定義クラスが正しく設定されていることを確認してください。

FFQD2813E

CrawlerPlugin クラス (クラス名) の updateDocument() メソッドでエラーが発生しました。

説明 ユーザー定義クラスの updateDocument() メソッドが正しく動作しませんでした。

ユーザー処置

ユーザー定義クラスが正しく設定されていることを確認してください。

FFQD2900E

クローラー・プラグイン・サーバー (サーバー URL) は作動不能です。クライアントはサーバーに接続できませんでした。

説明 クローラー・プラグイン・サーバー (サーバー URL) は作動不能です。クライアントがそれに接続できないか、またはそれを終了できません。

ユーザー処置

クローラー・プラグイン・サーバー (サーバー URL) が作動可能であることを確認してください。

FFQD2901I

クローラー・プラグイン・クライアント (クライアント URL) が初期化されました。サーバー (サーバー URL) に接続されました。

説明

ユーザー処置

このメッセージは通知のみです。アクションは不要です。

FFQD2902W

クローラー・プラグイン・クライアント (クライアント URL) は、終了中に警告を受け取りました。

説明 クローラー・プラグイン・クライアントで終了中に問題が発生しました。接続は異常にクローズしました。

ユーザー処置

サーバーが適切に稼働していることを確認してください。

FFQD2903I

クローラー・プラグイン・クライアント (クライアント URL) が終了しました。

説明

ユーザー処置

このメッセージは通知のみです。アクションは不要です。

FFQD2904E

クローラー・プラグイン・クライアントは初期化されていません。

説明 クローラー・プラグイン・クライアントは初期化が必要です。

ユーザー処置

クローラー・プラグイン・クライアントを初期化してください。

FFQD2905E

クローラー・プラグイン・クライアントは、サポートされないデータを受け取りました。

説明 クローラー・プラグイン・クライアントが受信できるのは SocketData オブジェクトのみです。

ユーザー処置

クローラー・プラグイン・サーバーが SocketData オブジェクトを送信することを確認してください。

FFQD2907E

クローラー・プラグイン・サーバーは作成されませんでした。

説明 クローラー・プラグイン・サーバーは、クローラー・プラグイン・モジュールを必要とします。

ユーザー処置

クローラー・プラグイン・サーバーを作成する前にクローラー・プラグイン・モジュールが作成されたことを確認してください。

FFQD2908E

クローラー・プラグイン・サーバーを開始できませんでした。リスナー・ポート (リスナー・ポート) は既に使用中でした。

説明 クローラー・プラグイン・サーバーを開始できませんでした。リスナー・ポート (リスナー・ポート) が既に使用中です。

ユーザー処置

別のポート番号を指定するか、0 を指定して任意のフリー・ポートを使用してください。

FFQD2909E

クローラー・プラグイン・サーバーを開始できませんでした。

説明 クローラー・プラグイン・サーバーを開始中にエラーが発生しました。一般的に、ソケットのオープン時に入出力エラーが発生しています。

ユーザー処置

サーバーをもう一度始動するか、入出力の問題を修正してください。

FFQD2910I

クローラー・プラグイン・サーバーが開始されました。リスナー・ポートは (リスナー・ポート) です。

説明

ユーザー処置

このメッセージは通知のみです。アクションは不要です。

FFQD2911E

クローラー・プラグイン・サーバー (サーバー URL) は作動不能です。サーバーを終了できませんでした。

説明 クローラー・プラグイン・サーバー (サーバー URL) は作動不能です。サーバーを終了できませんでした。

ユーザー処置

終了するクローラー・プラグイン・サーバーのリスナー・ポート番号を確認してください。

FFQD2912W

クローラー・プラグイン・サーバー (サーバー URL) の終了中に問題が検出されました。

説明 クローラー・プラグイン・サーバーの終了中に問題が発生しました。サーバーは異常に終了しました。

ユーザー処置

クライアントが適切に稼働していることを確認してください。

FFQD2913I

クローラー・プラグイン・サーバー (サーバー URL) が終了しました。

説明

ユーザー処置

このメッセージは通知のみです。アクションは不要です。

FFQD2914I

クローラー・プラグイン・サーバーはポート (リスナー・ポート) で listen しています。

説明

ユーザー処置

このメッセージは通知のみです。アクションは不要です。

FFQD2915I

クローラー・プラグイン・サーバーは、クライアント (クライアント URL) から接続要求を受け入れました。

説明

ユーザー処置

このメッセージは通知のみです。アクションは不要です。

FFQD2916I

クローラー・プラグイン・サーバーは、クライアント (クライアント URL) への接続をクローズしました。

説明

ユーザー処置

このメッセージは通知のみです。アクションは不要です。

FFQD2917E

クローラー・プラグイン・サーバーは、サポートされないクラス・オブジェクトを受け取りました。

説明 クローラー・プラグイン・サーバーは、サポートされないクラス・オブジェクトを受け取りました。このオブジェクトをクローラー・プラグイン・モジュールに送信できませんでした。

ユーザー処置

問題がどこで発生したかについての詳細は、ログ・ファイルを参照してください。

FFQD2998E

クローラー・プラグイン・ソケット・サーバーでエラーが発生しました。

説明 クローラー・プラグイン・ソケット・サーバーで内部エラーが発生しました。

ユーザー処置

問題がどこで発生したかについての詳細は、ログ・ファイルを参照してください。

FFQD3000I

(クローラー名) クローラーが正常に開始しました。

説明

ユーザー処置

このメッセージは通知のみです。アクションは不要です。

FFQD3001E

(クローラー名) クローラーが開始に失敗しました。

説明 クローラー・プロセスを開始できませんでした。

ユーザー処置

問題がどこで発生したかについての詳細は、ログ・ファイルを参照してください。

FFQD3002I

(クローラー名) クローラーが正常に停止しました。

説明

ユーザー処置

このメッセージは通知のみです。アクションは不要です。

FFQD3003E

(クローラー名) クローラーが正常に停止しませんでした。

説明 クローラー・プロセスが正常な停止に失敗しました。

ユーザー処置

問題がどこで発生したかについての詳細は、ログ・ファイルを参照してください。

FFQD3004I

(クローラー名) クローラーが正常に休止しました。

説明

ユーザー処置

このメッセージは通知のみです。アクションは不要です。

FFQD3005E

(クローラー名) クローラーが休止に失敗しました。

説明 クローラーが休止に失敗しました。

ユーザー処置

問題がどこで発生したかについての詳細は、ログ・ファイルを参照してください。

FFQD3006I

(クローラー名) クローラーが正常に再開しました。

説明

ユーザー処置

このメッセージは通知のみです。アクションは不要です。

FFQD3007E

(クローラー名) クローラーが再開に失敗しました。

説明 クローラーが再開に失敗しました。

ユーザー処置

問題がどこで発生したかについての詳細は、ログ・ファイルを参照してください。

FFQD3008E

ファクトリー・エラーが発生しました。モジュールが正しくインストールされていることを確認してください。

説明 インストール済みの JAR ファイルが見つからないか、正しく設定されていませんでした。

ユーザー処置

エンタープライズ・サーチが正常にインストールされていることを確認し、再試行してください。

FFQD3009I

(サーバー名) 上の (クローラー名) のクロールを開始しました。

説明

ユーザー処置

このメッセージは通知のみです。アクションは不要です。

FFQD3010I

(サーバー名) 上の (クローラー名) のクロールが完了しました。

説明

ユーザー処置

このメッセージは通知のみです。アクションは不要です。

FFQD3011E

(ターゲット名) 上の (ターゲット・ホスト名) のクロールが失敗しました。

説明 クローラーが、指定されたターゲットのクロールに失敗しました。

ユーザー処置

問題がどこで発生したかについての詳細は、ログ・ファイルを参照してください。

FFQD3012I

クローラーは既にサーバー (サーバー名) 上でクロールしています。

説明

ユーザー処置

このメッセージは通知のみです。アクションは不要です。

FFQD3013W

クロールされたデータは切り捨てられました。URI: (URI)。サーバー: (サーバー名)。ターゲット: (クローラー名)。

説明 クロールされたデータは切り捨てられました。

ユーザー処置

すべてのデータをクロールする必要がある場合は、管理コンソールでクローラーの最大ページ・サイズを変更してください。

FFQD3014E

クロールされた履歴を処理している間にエラーが発生しました。

説明 クローラーでエラーが発生しました。

ユーザー処置

問題がどこで発生したかについての詳細は、ログ・ファイルを参照してください。

FFQD3015E

クロールされた履歴を処理している間にエラーが発生しました。URI: (URI)。サーバー: (サーバー名)。ターゲット: (クローラー名)。

説明 クローラーでエラーが発生しました。

ユーザー処置

問題がどこで発生したかについての詳細は、ログ・ファイルを参照してください。

FFQD3016E

データベースにアクセスしている間にエラーが発生しました。

説明 クローラーで内部エラーが発生しました。

ユーザー処置

問題がどこで発生したかについての詳細は、ログ・ファイルを参照してください。

FFQD3017E

データの公開中にエラーが発生しました。URI: (URI)。サーバー: (サーバー名)。
ターゲット: (クローラー名)。

説明 クローラーでエラーが発生しました。

ユーザー処置

問題がどこで発生したかについての詳細は、ログ・ファイルを参照してください。

FFQD3018E

クローラー構成を処理している間にエラーが発生しました。

説明 クローラーでエラーが発生しました。

ユーザー処置

問題がどこで発生したかについての詳細は、ログ・ファイルを参照してください。

FFQD3019I

(サーバー名) サーバーにサーバー・スケジュールが設定されています。

説明

ユーザー処置

このメッセージは通知のみです。アクションは不要です。

FFQD3020I

(サーバー名) サーバーのスケジュールは使用不可です。

説明

ユーザー処置

このメッセージは通知のみです。アクションは不要です。

FFQD3021W

指定されたサーバー (サーバー名) のスケジュールは既に設定されています。

説明 指定されたスケジュールされたクローラーは、既に使用可能になっていました。

ユーザー処置

このメッセージは通知のみです。アクションは不要です。

FFQD3022W

指定されたサーバー (サーバー名) のスケジュールは既に使用不可になっています。

説明 指定されたスケジュールされたクロールは、既に使用不可になっていました。

ユーザー処置

このメッセージは通知のみです。アクションは不要です。

FFQD3023W

サーバー（サーバー名）はスケジュールされていません。

説明 指定されたクロールは、スケジュールされていませんでした。

ユーザー処置

クローラー・スケジュールを使用可能または使用不可にする場合は、クロールが前もってスケジュールされている必要があります。

FFQD3024E

フェッチの戻りコードが間違っています。戻りコード：(戻りコード)。状態：(状態)

説明 クローラーでエラーが発生しました。

ユーザー処置

問題がどこで発生したかについての詳細は、ログ・ファイルを参照してください。

FFQD3025E

データをフェッチしている間にエラーが発生しました。

説明 クローラーで内部エラーが発生しました。

ユーザー処置

問題がどこで発生したかについての詳細は、ログ・ファイルを参照してください。

FFQD3026E

スレッド（スレッド ID）を処理している間にエラーが発生しました。

説明 クローラーでエラーが発生しました。

ユーザー処置

問題がどこで発生したかについての詳細は、ログ・ファイルを参照してください。

FFQD3027E

クローラーでエラーが発生しました。

説明 クローラーでエラーが発生しました。

ユーザー処置

問題がどこで発生したかについての詳細は、ログ・ファイルを参照してください。

FFQD3028E

指定されたサーバー（サーバー名）が見つかりませんでした。

説明 クローラーでエラーが発生しました。

ユーザー処置

問題がどこで発生したかについての詳細は、ログ・ファイルを参照してください。

FFQD3029E

接続マネージャーを初期化している間にエラーが発生しました。

説明 クローラーの初期化中にエラーが発生しました。

ユーザー処置

問題がどこで発生したかについての詳細は、ログ・ファイルを参照してください。

FFQD3030E

状態マネージャーを初期化している間にエラーが発生しました。

説明 クローラーの初期化中にエラーが発生しました。

ユーザー処置

問題がどこで発生したかについての詳細は、ログ・ファイルを参照してください。

FFQD3031E

クローラー状況が要求されている間にエラーが発生しました。

説明 クローラーでエラーが発生しました。モニター機能が正しく動作しませんでした。

ユーザー処置

問題がどこで発生したかについての詳細は、ログ・ファイルを参照してください。

FFQD3032E

クローラー・スペースの状況が要求されている間にエラーが発生しました。

説明 クローラーでエラーが発生しました。モニター機能が正しく動作しませんでした。

ユーザー処置

問題がどこで発生したかについての詳細は、ログ・ファイルを参照してください。

FFQD3033E

クローラ・スペース状況が要求されている間にエラーが発生しました。

説明 クローラーでエラーが発生しました。モニター機能が正しく動作しませんでした。

ユーザー処置

問題がどこで発生したかについての詳細は、ログ・ファイルを参照してください。

FFQD3034I

古くなった文書を削除しています。

説明

ユーザー処置

このメッセージは通知のみです。アクションは不要です。

FFQD3035W

古くなった文書の削除が中断されました。次の機会に再試行します。

説明

ユーザー処置

このメッセージは通知のみです。アクションは不要です。

FFQD3036I

(サーバー名) 上の (クローラー名) の古くなった文書の削除が終了しました。

説明

ユーザー処置

このメッセージは通知のみです。アクションは不要です。

FFQD3037E

内部状況を更新している間にエラーが発生しました。

説明 クローラーでエラーが発生しました。

ユーザー処置

問題がどこで発生したかについての詳細は、ログ・ファイルを参照してください。

FFQD3038E

状況の矛盾のためにエラーが発生しました。情報: (追加データ)

説明 クローラーでエラーが発生しました。

ユーザー処置

問題がどこで発生したかについての詳細は、ログ・ファイルを参照してください。

FFQD3039E

内部状況をアクセスしている間にエラーが発生しました。情報: (追加データ)

説明 クローラーでエラーが発生しました。

ユーザー処置

問題がどこで発生したかについての詳細は、ログ・ファイルを参照してください。

FFQD3040E

古くなったレコードを削除している間にエラーが発生しました。

説明 クローラーでエラーが発生しました。

ユーザー処置

問題がどこで発生したかについての詳細は、ログ・ファイルを参照してください。

FFQD3041I

スケジュール・コンポーネントが正常に開始しました。

説明

ユーザー処置

このメッセージは通知のみです。アクションは不要です。

FFQD3042E

スケジュール・コンポーネントが開始に失敗しました。

説明 クローラーでエラーが発生しました。

ユーザー処置

問題がどこで発生したかについての詳細は、ログ・ファイルを参照してください。

FFQD3043I

スケジュール・コンポーネントが正常に停止しました。

説明

ユーザー処置

このメッセージは通知のみです。アクションは不要です。

FFQD3044E

スケジュール・コンポーネントが停止に失敗しました。

説明 クローラーでエラーが発生しました。

ユーザー処置

問題がどこで発生したかについての詳細は、ログ・ファイルを参照してください。

FFQD3045I

(クローラー名) のスケジュールされたクロールを開始しています。

説明

ユーザー処置

このメッセージは通知のみです。アクションは不要です。

FFQD3046E

スケジュール・コンポーネントの中でエラーが発生しました。

説明 クローラーでエラーが発生しました。

ユーザー処置

問題がどこで発生したかについての詳細は、ログ・ファイルを参照してください。

FFQD3047I

内部リポジトリが正常に初期化されました。

説明 クローラーがクローラー内部リポジトリを初期化しました。

ユーザー処置

このメッセージは通知のみです。アクションは不要です。

FFQD3048E

不明な内部リポジトリ・タイプ (リポジトリ・タイプ) が検出されました。

説明 クローラー内部リポジトリを初期化中に、1 つ以上のエラーが発生しました。

ユーザー処置

エンタープライズ・サーチが正常にインストールされていることを確認し、再試行してください。

FFQD3049E

内部リポジトリの初期化エラー。

説明 クローラー内部リポジトリを初期化中に、1 つ以上のエラーが発生しました。

ユーザー処置

エンタープライズ・サーチが正常にインストールされていることを確認し、再試行してください。

FFQD3050E

アクセス違反がありました。

説明 クローラー内部リポジトリを初期化中に、1 つ以上のエラーが発生しました。

ユーザー処置

エンタープライズ・サーチが正常にインストールされていることを確認し、再試行してください。

FFQD3051E

別のリポジトリがオープンしています。

説明 別のクローラー内部リポジトリが既にオープンされ、初期化されていました。

ユーザー処置

エンタープライズ・サーチが正常にインストールされていることを確認し、再試行してください。

FFQD3052E

データベース接続がありません。

説明 クローラー内部リポジトリはオープンされていましたが、リポジトリを使用するためのデータベース接続が存在しませんでした。

ユーザー処置

エンタープライズ・サーチの内部データベースが正しく作動していることを確認し、再試行してください。

FFQD3053E

内部リポジトリをオープンしている間にデータベース・エラーが発生しました。

説明 クローラー内部リポジトリを使用するためのデータベース接続を確立できませんでした。

ユーザー処置

エンタープライズ・サーチの内部データベースが正しく作動していることを確認し、再試行してください。

FFQD3054E

内部リポジトリをクローズしている間にデータベース・エラーが発生しました。

説明 クローラー内部リポジトリをクローズ中に、1 つ以上のエラーが発生しました。

ユーザー処置

詳しくは、ログ・ファイル内の `SQLException` メッセージを参照してください。

FFQD3055E

内部リポジトリにレコードを書き込んでいる間にデータベース・エラーが発生しました。レコード・ハッシュは (レコード・ハッシュ) です。

説明 クローラー内部リポジトリに情報を書き込み中に、1 つ以上のエラーが発生しました。

ユーザー処置

詳しくは、ログ・ファイル内の SQLException メッセージを参照してください。

FFQD3056E

最終変更日時を取得している間にデータベース・エラーが発生しました。レコード・ハッシュは (レコード・ハッシュ) です。

説明 クローラー内部リポジトリにアクセス中に、1 つ以上のエラーが発生しました。

ユーザー処置

詳しくは、ログ・ファイル内の SQLException メッセージを参照してください。

FFQD3057E

最終変更日時を更新している間にデータベース・エラーが発生しました。レコード・ハッシュは (レコード・ハッシュ) です。

説明 クローラー内部リポジトリに情報を書き込み中に、1 つ以上のエラーが発生しました。

ユーザー処置

詳しくは、ログ・ファイル内の SQLException メッセージを参照してください。

FFQD3058E

レコード変更を検出している間にデータベース・エラーが発生しました。レコード・ハッシュは (レコード・ハッシュ) です。

説明 クローラー内部リポジトリにアクセス中に、1 つ以上のエラーが発生しました。

ユーザー処置

詳しくは、ログ・ファイル内の SQLException メッセージを参照してください。

FFQD3059E

チェックサムを取得している間にデータベース・エラーが発生しました。レコード・ハッシュは (レコード・ハッシュ) です。

説明 クローラー内部リポジトリにアクセス中に、1 つ以上のエラーが発生しました。

ユーザー処置

詳しくは、ログ・ファイル内の SQLException メッセージを参照してください。

FFQD3060E

チェックサムを取得している間に入出力エラーが発生しました。レコード・ハッシュは (レコード・ハッシュ) です。

説明 クローラー内部リポジトリにアクセス中に、1 つ以上のエラーが発生しました。

ユーザー処置

詳しくは、ログ・ファイル内の IOException メッセージを参照してください。

FFQD3061E

レコードを検査している間にデータベース・エラーが発生しました。レコード・ハッシュは (レコード・ハッシュ) です。

説明 クローラー内部リポジトリにアクセス中に、1 つ以上のエラーが発生しました。

ユーザー処置

詳しくは、ログ・ファイル内の SQLException メッセージを参照してください。

FFQD3062E

除外されたレコードを書き込んでいる間にデータベース・エラーが発生しました。レコード・ハッシュは (レコード・ハッシュ) です。

説明 クローラー内部リポジトリにアクセス中に、1 つ以上のエラーが発生しました。

ユーザー処置

詳しくは、ログ・ファイル内の SQLException メッセージを参照してください。

FFQD3063E

リポジトリからレコードを削除している間にデータベース・エラーが発生しました。レコード・ハッシュは (レコード・ハッシュ) です。

説明 クローラー内部リポジトリにアクセス中に、1 つ以上のエラーが発生しました。

ユーザー処置

詳しくは、ログ・ファイル内の SQLException メッセージを参照してください。

FFQD3064E

古くなったレコードを取得している間にデータベース・エラーが発生しました。ターゲット ID は (レコード・ハッシュ) で、しきい値時間は (しきい値時間) です。

説明 クローラー内部リポジトリにアクセス中に、1 つ以上のエラーが発生しました。

ユーザー処置

詳しくは、ログ・ファイル内の `SQLException` メッセージを参照してください。

FFQD3065I

内部リポジトリが正常にオープンしました。

説明 クローラーがクローラー内部リポジトリをオープンしました。

ユーザー処置

このメッセージは通知のみです。アクションは不要です。

FFQD3066I

内部リポジトリが正常にクローズしました。

説明 クローラーがクローラー内部リポジトリをクローズしました。

ユーザー処置

このメッセージは通知のみです。アクションは不要です。

FFQD3067I

クローラー構成ファイル (汎用ファイル名) と (クローラー・ファイル名) をロードしています。

説明 クローラーが、クローラー構成ファイルのロードを開始しました。

ユーザー処置

このメッセージは通知のみです。アクションは不要です。

FFQD3068I

構成ファイルのロードが正常に完了しました。

説明 クローラーが、クローラー構成ファイルのロードを終了しました。

ユーザー処置

このメッセージは通知のみです。アクションは不要です。

FFQD3069E

構成ファクトリーを作成している間にエラーが発生しました。

説明 クローラーが、クローラー構成ファイル・パーサーのファクトリー・インスタンスを作成できませんでした。

ユーザー処置

OmniFind Enterprise Edition が正しくインストールされていることを確認してください。

FFQD3070E

構成ファイル（ファイル名）のロードが失敗しました。

説明 クローラー構成ファイルをロード中に、1 つ以上のエラーが発生しました。

ユーザー処置

詳しくは、ログ・ファイル内のエラー・メッセージを参照してください。一般的には、エラーは `IOException` です。

FFQD3071E

ロードされた構成ファイルはありません。

説明 クローラーが構成ファイルをロードしませんでした。

ユーザー処置

開始したいクローラーが正しく構成されていることを確認し、再試行してください。

FFQD3072E

不明な構成オブジェクトが検出されました。

説明 クローラー構成ファイルをロード中に、1 つ以上のエラーが発生しました。

ユーザー処置

エンタープライズ・サーチが正常にインストールされていることを確認し、再試行してください。

FFQD3073E

文書ビルダーの取得に失敗しました。

説明 クローラー構成ファイルをロードするための XML パーサーを作成できませんでした。

ユーザー処置

エンタープライズ・サーチが正常にインストールされていることを確認し、再試行してください。

FFQD3074E

構成ファイルのフォーマット・エラーが検出されました。

説明 クローラー構成ファイルが、有効な XML 文書ではありません。

ユーザー処置

詳しくは、ログ・ファイルを参照してください。

FFQD3075E

構成を解析している間に入出力エラーが発生しました。

説明 クローラー構成ファイルをロード中に、1 つ以上のエラーが発生しました。

ユーザー処置

詳しくは、ログ・ファイル内の IOException メッセージを参照してください。

FFQD3076E

クローラー構成ファイル（ファイル名）が見つかりませんでした。

説明 期待されるパスにクローラー構成ファイルがありませんでした。

ユーザー処置

開始したいクローラーが正しく構成されていることを確認し、再試行してください。

FFQD3077E

クローラー構成ファイルの中で、予期しているルート・エレメント名は（予期されたルート・エレメント）ですが、（検出されたルート・エレメント）が見つかりました。

説明 クローラー構成ファイルのルート・エレメントの名前が予期しないものでした。

ユーザー処置

実行したいクローラーが正しく構成されていることを確認し、再試行してください。

FFQD3078E

（エレメント名）エレメントの中に属性（属性名）が必要です。

説明 必要な属性がクローラー構成ファイルに見つかりませんでした。

ユーザー処置

実行したいクローラーが正しく構成されていることを確認し、再試行してください。

FFQD3079E

エレメント（エレメント名）で重複名（属性値）が検出されました。

説明 同じターゲット名がクローラー構成ファイルに含まれていました。

ユーザー処置

実行したいクローラーが正しく構成されていることを確認し、再試行してください。

FFQD3080E

(エレメント名) エレメントで、間違っただ付ストリング・フォーマットが検出されました。

説明 クローラー構成ファイルに誤った日付ストリングがあります。

ユーザー処置

実行したいクローラーが正しく構成されていることを確認し、再試行してください。

FFQD3081E

(エレメント名) エレメントで、間違っただインターバル・ストリング・フォーマットが検出されました。

説明 クローラー構成ファイルに誤ったクローラ間隔時間があります。

ユーザー処置

実行したいクローラーが正しく構成されていることを確認し、再試行してください。

FFQD3082E

(エレメント名) エレメントの値 (実際の値) は境界を超えています。

説明 クローラー構成ファイルに、誤った値が 1 つ以上あります。

ユーザー処置

実行したいクローラーが正しく構成されていることを確認し、再試行してください。

FFQD3083W

XML パーサーが警告を報告しました。

説明 クローラー構成ファイル・パーサーが XML 警告を報告しました。

ユーザー処置

アクションは不要です。

FFQD3084E

XML パーサーがエラーを報告しました。

説明 クローラー構成ファイル・パーサーが XML エラーを報告しました。

ユーザー処置

実行したいクローラーが正しく構成されていることを確認し、再試行してください。

FFQD3085E

XML パーサーがリカバリー不能エラーを報告しました。

説明 クローラー構成ファイル・パーサーが、リカバリー不能な XML エラーを報告しました。

ユーザー処置

実行したいクローラーが正しく構成されていることを確認し、再試行してください。

FFQD3086E

フォーマッターが初期化されていません。

説明 検索エンジンに対して XML メタデータを生成するフォーマッターが作成されませんでした。

ユーザー処置

問題がどこで発生したかについての詳細は、ログ・ファイルを参照してください。

FFQD3087E

フォーマッターが XML への変換をできません。

説明 フォーマッターが、検索エンジンに対して XML メタデータを生成しません。

ユーザー処置

問題がどこで発生したかについての詳細は、ログ・ファイルを参照してください。

FFQD3088W

非パラメトリック・フィールドでパラメトリック検索が可能になっています。パラメトリック検索フラグは使用不可にされました。

説明 クロールされたフィールドは、クローラーがパラメトリック検索の対象として使用可能に指定していながら、数値ではありませんでした。パラメトリック検索は、このフィールドに対して使用不可になります。

ユーザー処置

管理コンソールから非パラメトリック・フィールドとしてこのフィールドを指定してください。詳しくは、管理コンソールのオンライン・ヘルプを参照してください。

FFQD3089W

メタデータは切り捨てられました。

説明 最大文書サイズ設定の制限により、メタデータが切り捨てられました。文書は、切り捨てられたメタデータでは検索できません。

ユーザー処置

文書中のより多くのメタデータをクロールするため、管理コンソールからクローラーの最大ページ長サイズを増やしてください。詳しくは、管理コンソールのオンライン・ヘルプを参照してください。

FFQD3090W

一時ファイル (ファイル名) は削除されませんでした。

説明 一時ファイル (ファイル名) は削除されませんでした。

ユーザー処置

クローラー用の一時ディレクトリーに、ファイルを削除する適切な権限が設定されていることを確認してください。

FFQD3091W

フォーマット済みデータ・レコードはヌルです。アクションは不要です。

説明 エンタープライズ・サーチ・リポジトリーに書き込む、クローラーによってフェッチされたメタデータまたはバイナリー・コンテンツはありません。

ユーザー処置

アクションは不要です。

FFQD3092E

(ディレクトリー名) ディレクトリーの中に一時バイナリー・コンテンツ・ファイル (ファイル名) が見つかりませんでした。

説明 クロールされた文書の一時バイナリー・コンテンツ・ファイルが、予期しないエラーのため見つかりませんでした。

ユーザー処置

問題がどこで発生したかについての詳細は、ログ・ファイルを参照してください。

FFQD3093E

バイナリー・コンテンツをディレクトリー (ディレクトリー名) 内の一時ファイル (ファイル名) に書き込むことができません。

説明 クロールされた文書のバイナリー・コンテンツ・ファイルが、予期しないエラーのために保存されませんでした。

ユーザー処置

問題がどこで発生したかについての詳細は、ログ・ファイルを参照してください。

FFQD3094E

ディレクトリー (ディレクトリー名) の中に一時メタデータ・ファイル (ファイル名) が見つかりませんでした。

説明 クロールされた文書の一時メタデータ・ファイルが、予期しないエラーのため見つかりませんでした。

ユーザー処置

問題がどこで発生したかについての詳細は、ログ・ファイルを参照してください。

FFQD3095E

メタデータをディレクトリー（ディレクトリー名）内の一時ファイル（ファイル名）に書き込むことができません。

説明 クロールされた文書のメタデータ・ファイルが、予期しないエラーのために保存されませんでした。

ユーザー処置

問題がどこで発生したかについての詳細は、ログ・ファイルを参照してください。

FFQD3096E

構成の妥当性検査でエラーが発生しました。

説明 パブリッシャーに対する構成が正しくありません。

ユーザー処置

正しい構成を設定してください。問題がどこで発生したかについての詳細は、ログ・ファイルを参照してください。

FFQD3097E

（ディレクトリー名）ディレクトリーの中にバイナリー・コンテンツ・ファイル（ファイル名）が見つかりませんでした。

説明 クロールされた文書の一時バイナリー・コンテンツ・ファイルが、予期しないエラーのために見つかりませんでした。

ユーザー処置

問題がどこで発生したかについての詳細は、ログ・ファイルを参照してください。

FFQD3098E

バイナリー・コンテンツをディレクトリー（ディレクトリー名）内のファイル（ファイル名）に書き込むことができませんでした。

説明 クロールされた文書のバイナリー・コンテンツ・ファイルが、予期しないエラーのために保存されませんでした。

ユーザー処置

問題がどこで発生したかについての詳細は、ログ・ファイルを参照してください。

FFQD3099E

ディレクトリー（ディレクトリー名）の中にメタデータ・ファイル（ファイル名）が見つかりませんでした。

説明 クロールされた文書の一時メタデータ・ファイルが、予期しないエラーのために見つかりませんでした。

ユーザー処置

問題がどこで発生したかについての詳細は、ログ・ファイルを参照してください。

FFQD3100E

メタデータをディレクトリー（ディレクトリー名）内のファイル（ファイル名）に書き込むことができませんでした。

説明 クロールされた文書のメタデータ・ファイルが、予期しないエラーのために保存されませんでした。

ユーザー処置

問題がどこで発生したかについての詳細は、ログ・ファイルを参照してください。

FFQD3101E

構成の妥当性検査でエラーが発生しました。

説明 パブリッシャーに対する構成が正しくありません。

ユーザー処置

正しい構成を設定してください。問題がどこで発生したかについての詳細は、ログ・ファイルを参照してください。

FFQD3102E

内部データ・ストアをオープンできません。DBName: (データベース名)。DBSchema: (スキーマ名)。DBUser: (データベース・ユーザー)。TableName: (表名)。

説明 パブリッシャーが、クロールされたデータを保管するために内部データベース (データベース名) をオープンできません。

ユーザー処置

問題がどこで発生したかについての詳細は、ログ・ファイルを参照してください。

FFQD3103E

内部データ・ストアをクローズできませんでした。DBName: (データベース名)。DBSchema: (スキーマ名)。DBUser: (データベース・ユーザー)。TableName: (表名)。

説明 パブリッシャーが、クロールされたデータを保管するために内部データベース (データベース名) をクローズできません。

ユーザー処置

問題がどこで発生したかについての詳細は、ログ・ファイルを参照してください。

FFQD3104E

FileNotFoundException のために、メタデータをファイル (ファイル名) に書き込むことができません。

説明 パブリッシャーが、クローラされたデータを保管する一時ファイルをオープンできません。

ユーザー処置

問題がどこで発生したかについての詳細は、ログ・ファイルを参照してください。

FFQD3106E

パブリッシャーが内部データ・ストアに書き込むことができません。DBName: (データベース名)。DBSchema: (スキーマ名)。DBUser: (データベース・ユーザー)。TableName: (表名)。

説明 クローラーがクローラした情報をパブリッシャーが内部データベース (データベース名) に書き込めません。

ユーザー処置

問題がどこで発生したかについての詳細は、ログ・ファイルを参照してください。

FFQD3107E

内部データ・ストアに存在しない文書を削除するために削除フラグを指定することはできません。DBName: (データベース名)。DBSchema: (スキーマ名)。DBUser: (データベース・ユーザー)。TableName: (表名)。

説明 パブリッシャーが、索引から情報を削除するために、削除フラグを内部表に指定できません。ターゲット・データ・ソースに存在しない文書の情報は、索引に残ります。

ユーザー処置

問題がどこで発生したかについての詳細は、ログ・ファイルを参照してください。

FFQD3108E

パブリッシャーが内部データ・ストアに対する削除フラグを使った更新ができません。DBName: (データベース名)。DBSchema: (スキーマ名)。DBUser: (データベース・ユーザー)。TableName: (表名)。

説明 パブリッシャーが、索引から情報を削除するために、削除フラグを内部表にマークできません。ターゲット・データ・ソースに存在しない文書の情報は、索引に残ります。

ユーザー処置

問題がどこで発生したかについての詳細は、ログ・ファイルを参照してください。

FFQD3109W

クロールされたファイル (ファイル名) は、内部データ・ストアが更新される間に他のプログラムによって更新されます。

説明 クロールされたファイル (ファイル名) は、クローラーによってクロールされているため、変更されました。

ユーザー処置

アクションは不要です。

FFQD3110E

ファイル・ストリームをクローズできません。

説明 一時ファイルに保管された、クロールされたデータのファイル・ストリームは、エラーのためにクローズされませんでした。

ユーザー処置

問題がどこで発生したかについての詳細は、ログ・ファイルを参照してください。

FFQD3111E

パスワードの復号が失敗しました。

説明 パスワード暗号化解除モジュールが、1 つ以上のエラーを報告しました。

ユーザー処置

問題がどこで発生したかについての詳細は、ログ・ファイルを参照してください。

FFQD3112E

セキュリティー・トークン・プラグインをロードできません。クラス: (クラス名)。

説明 セキュリティー・トークン・プラグインに対して指定されたクラス名をロードできません。

ユーザー処置

セキュリティー・トークン・プラグイン・モジュールが適切にインストールされていること、また指定されたクラス名が正しいことを確認してください。詳しくは、「プログラミング・ガイドおよび API リファレンス」を参照してください。

FFQD3113E

SecurityTokensGeneratorException が、セキュリティー・トークン・プラグインによってスローされました。

説明 SecurityTokensGeneratorException が、セキュリティー・トークン・プラグインによってスローされました。クローラーは停止されます。

ユーザー処置

アクションは不要です。

FFQD3114E

セキュリティー・トークン・プラグインによって予期しない例外がスローされました。

説明 セキュリティー・トークン・プラグインによって予期しない例外がスローされました。クローラーは停止されます。

ユーザー処置

セキュリティー・トークン・プラグイン・モジュールは、クローラーを停止する場合、`SecurityTokensGeneratorException` のみをスローする必要があります。セキュリティー・トークン・プラグインが予期しない例外をスローしないことを確認してください。

FFQD3115E

一時ファイル (ファイル名) は削除されませんでした。

説明 一時ファイル (ファイル名) は削除されませんでした。

ユーザー処置

クローラー用の一時ディレクトリーに、ファイルを削除する適切な権限が設定されていることを確認してください。問題がどこで発生したかについての詳細は、ログ・ファイルを参照してください。

FFQD3116E

ファイル・ストリームをクローズできません。

説明 ファイル・ストリームは、エラーのためにクローズされませんでした。

ユーザー処置

問題がどこで発生したかについての詳細は、ログ・ファイルを参照してください。

FFQD3117E

メタデータ・プラグインによって `MetadataGeneratorException` がスローされました。

説明 メタデータ・プラグインによって `MetadataGeneratorException` がスローされました。クローラーは停止されます。

ユーザー処置

アクションは不要です。

FFQD3118E

メタデータ・プラグインによって予期しない例外がスローされました。

説明 メタデータ・プラグインによって予期しない例外がスローされました。クローラーは停止されます。

ユーザー処置

メタデータ・プラグイン・モジュールは、クローラーを停止する場合、`MetadataGeneratorException` のみをスローする必要があります。メタデータ・プラグインが予期しない例外をスローしないことを確認してください。

FFQD3119E

メタデータ・プラグイン構成ファイル（ファイル名）が無効でした。

説明 メタデータ・プラグインの構成ファイルが無効です。

ユーザー処置

メタデータ・プラグイン用の構成ファイルに正しいプロパティを入力してください。

FFQD3121W

クラスパスが無効です。

説明 構成ファイルに定義されたクラスパス・プロパティが無効です。

ユーザー処置

正しいクラスパスを入力してください。

FFQD3122E

メタデータ・プラグイン関数のユーザー定義クラスを作成できません。

説明 `MetadataGenerator` クラスから派生したユーザー定義クラスを作成できません。

ユーザー処置

クラス名およびクラスパスが正しく設定されていることを確認してください。

FFQD3123E

(パラメーター名) パラメーターが欠落しているか、無効です。

説明 クローラー構成ファイルが、(パラメーター名) パラメーターのために無効です。

ユーザー処置

詳しくは、ログ・ファイルを参照してください。

FFQD3124E

(クラス名) クラスを正常にロードできませんでした。

説明 指定されたクラス (クラス名) を正しくロードできませんでした。

ユーザー処置

OmniFind Enterprise Edition (エンタープライズ・サーチ) が正しくインストールされていることを確認してください。

FFQD3125E

クローラー・パブリッシャーの XML フォーマッターをオープンできませんでした。

説明 クローラーが XML フォーマッターを初期化できません。

ユーザー処置

詳しくは、ログ・ファイルを参照してください。

FFQD3126E

クローラー・パブリッシャーの XML フォーマッターをクローズできませんでした。

説明 クローラーが XML フォーマッターを終了できません。

ユーザー処置

詳しくは、ログ・ファイルを参照してください。

FFQD3128E

クローラー・プラグインによって `CrawlerPluginSocketException` がスローされました。

説明 `CrawlerPluginSocketException` が、クローラー・プラグイン・クライアントによってスローされました。クローラーは停止されます。

ユーザー処置

クローラー・プラグインおよびそのセッションが正しく作動していることを確認してください。

FFQD3129E

クローラー・プラグインによって `CrawlerPluginException` がスローされました。

説明 クローラー・プラグインによって `CrawlerPluginException` がスローされました。クローラーは停止されます。

ユーザー処置

アクションは不要です。

FFQD3131W

クローラー・プラグインがヌルのメタデータ・リストを戻したので、この文書は索引付けされません。

説明 クローラー・プラグインがヌルのメタデータ・リストを戻したので、この文書は索引付けされません。

ユーザー処置

クローラー・プラグインは、関数 `updateDocument()` の結果として、ヌル・

メタデータ・リストでなく、ヌル・オブジェクトを戻す必要があります。このため、現行文書は索引付けされません。クローラー・プラグインの仕様を確認してください。

FFQD3132W

クローラー・プラグインが新規セキュリティー・トークンとして空ストリングを戻したので、この文書のセキュリティー・トークンは空になります。

説明 クローラー・プラグインが新規セキュリティー・トークンとして空ストリングを戻したので、この文書のセキュリティー・トークンは空になります。

ユーザー処置

クローラー・プラグインは、新規セキュリティー・トークンに空でないストリングを戻す必要があります。クローラー・プラグインの仕様を確認してください。

FFQD3133E

クローラー・プラグイン・エラーが発生しました: (エラー・メッセージ)

説明 クローラー・プラグイン・エラーが発生しました。

ユーザー処置

どこで問題が発生したかについて詳しくは、付加されたメッセージを参照し、ログ・ファイルを参照してください。

FFQD3135E

クローラーは既に開始しています。

説明 指定されたクローラーは既に開始しています。

ユーザー処置

管理コンソールの「エンタープライズ・サーチ・クローラー管理」ウィンドウで、情報をリフレッシュしてください。

FFQD3136E

クローラーは既に停止しています。

説明 指定されたクローラーは既に停止しています。

ユーザー処置

管理コンソールの「エンタープライズ・サーチ・クローラー管理」ウィンドウで、情報をリフレッシュしてください。

FFQD3138E

要求をクローラーに送信している間に、タイムアウト・エラーが発生しました。

説明 クローラー・プロセスは正常に停止した可能性があります。

ユーザー処置

問題がどこで発生したかについての詳細は、ログ・ファイルを参照してください。

FFQD3139E

コミット関数を発行している間にデータベース・エラーが発生しました。

説明 クローラー内部リポジトリにアクセス中に、1 つ以上のエラーが発生しました。

ユーザー処置

詳しくは、ログ・ファイル内の SQLException メッセージを参照してください。

FFQD3140E

クロール済み文書の数を取得している間にデータベース・エラーが発生しました。

説明 クローラー内部リポジトリにアクセス中に、1 つ以上のエラーが発生しました。

ユーザー処置

詳しくは、ログ・ファイル内の SQLException メッセージを参照してください。

FFQD3141E

ファイル (ファイル名) が見つかりません。

説明 ファイル (ファイル名) がクラスパスに見つかりませんでした。

ユーザー処置

OmniFind Enterprise Edition が正常にインストールされていることを確認し、再試行してください。

FFQD3142E

SI-API を初期化している間にエラーが発生しました。(追加情報)

説明 SI-API を初期化している間にエラーが発生しました。

ユーザー処置

どこで問題が発生したかについて詳しくは、(追加情報) と後続のエラー・メッセージを参照してください。

FFQD3143E

SI-API を操作している間にエラーが発生しました。(追加情報)

説明 SI-API を使用してクローラーがデータを公開している間にエラーが発生しました。

ユーザー処置

どこで問題が発生したかについては、(追加情報) と後続のエラー・メッセージを参照してください。

FFQD3144E

SI-API を操作している間にエラーが発生しました。一時ストレージ・サイズの限度に達しました。(追加情報)

説明 フリー一時ストレージ・スペースが不足しているため、SI-API を使用してクローラーがデータを公開している間にエラーが発生しました。

ユーザー処置

パーサーを実行して、一時ストレージに保管されているデータを処理してください。パーサーを開始した後に問題が引き続き発生する場合は、十分なディスク・スペースがあることを確認してから、データ・リスナー用の一時ストレージの最大データ容量を増やしてください。

FFQD3145W

検索フィールド名 (フィールド名) に無効文字が見つかりました。クローラーは、無効文字を (置換された文字) に自動的に変更しました。

説明 検索フィールド名 (フィールド名) に無効文字が見つかりました。クローラーは、無効文字を (置換された文字) に自動的に変更しました。

ユーザー処置

他の検索フィールド名をマップしたい場合、各クローラー設定ページでフィールド・マッピング情報を構成してください。

FFQD3146E

予期しないエラーが発生しました。

説明 クローラーは、予期しない例外を受け取りました。

ユーザー処置

問題がどこで発生したかについての詳細は、ログ・ファイルを参照してください。

FFQD3147E

アーカイブ・ファイル・プラグイン・クラス (クラス名) をロードできません。

説明 アーカイブ・ファイル・プラグインに対して指定されたクラス名をロードできません。

ユーザー処置

アーカイブ・ファイル・プラグイン・モジュールが適切にインストールされていること、また指定されたクラス名が正しいことを確認してください。

FFQD3400E

JDBC ドライバー (JDBC ドライバー・クラス) をロードできませんでした。

説明 JDBC ドライバーをロードしている間に、エラーが発生しました。

ユーザー処置

移行ツールによって使用される JDBC ドライバーの環境変数およびクラスパスが正しいことを確認してください。

FFQD3401E

接続を確立できません。

説明 データベース・サーバーへの接続が失敗しました。

ユーザー処置

データベース・サーバーが使用可能であることを確認してください。

FFQD3402E

表を作成できません。

説明 移行ツールは、ターゲット・データベース内に内部状態表を作成できませんでした。

ユーザー処置

問題がどこで発生したかについての詳細は、ログ・ファイルを参照してください。

FFQD3403E

内部状態表を移行中にエラーが発生しました。

説明 移行ツールは、古い状態表を新しい状態表に移行している間にエラーを受け取りました。

ユーザー処置

問題がどこで発生したかについての詳細は、ログ・ファイルを参照してください。

FFQD3450W

アーカイブ (URI) を抽出中にエラーが発生しました。

説明 アーカイブ・ファイル・クローラーは、アーカイブ・ファイル (URI) を抽出中のエラーのため、このアーカイブ・ファイルを無視しました。

ユーザー処置

URI によって指定されるアーカイブ・ファイルが正しく、サポートされるアーカイブ・ファイルであることを確認してください。

FFQD3451W

アーカイブ (URI) でアーカイブ・エントリー (エントリー名) を抽出中にエラーが発生しました。

説明 アーカイブ・ファイル・クローラーは、アーカイブ・エントリー (エントリー名) を抽出中のエラーのため、アーカイブ・ファイル (URI) を無視しました。

ユーザー処置

URI によって指定されるアーカイブ・ファイルが正しく、サポートされるアーカイブ・ファイルであることを確認してください。

FFQD3452W

アーカイブ (URI) をクローズしている間にエラーが発生しました。

説明 アーカイブ・ファイル・クローラーは、アーカイブ・ファイル (URI) をクローズできませんでした。

ユーザー処置

URI によって指定されるアーカイブ・ファイルが正しくクロールされたことを確認してください。

FFQD3453W

生成された URI が長すぎます。このレコードは無視されます。URI: (URI)。

説明 生成された URI が長すぎて内部表に保管できません。この URI が指定する文書は内部表に保管されなかったため、検索用の索引付けは行われません。

ユーザー処置

アクションは不要です。

FFQD3500E

JDBC クラス (JDBC ドライバー・クラス) が見つかりません。

説明 JDBC ドライバー・クラス (JDBC ドライバー・クラス) がクラスパスに見つかりませんでした。

ユーザー処置

OmniFind Enterprise Edition が正常にインストールされていることを確認し、再試行してください。

FFQD3501W

(表名) 表を変更している間に例外が発生しました。

説明 (表名) 表を変更しようとして、1 つ以上の例外が発生しました。

ユーザー処置

例外 (一般的には、DB2 UDB からの SQLException) を参照して、このエラーの原因を判別してください。

FFQD3502W

(表名) 表を作成している間に例外が発生しました。

説明 (表名) 表を作成しようとして、1 つ以上の例外が発生しました。

ユーザー処置

例外 (一般的には、DB2 UDB からの `SQLException`) を参照して、このエラーの原因を判別してください。

FFQD3503W

トランザクションのロールバックが失敗しました。

説明 トランザクションをロールバックしようとして、1 つ以上の例外が発生しました。

ユーザー処置

例外 (一般的には、DB2 UDB からの `SQLException`) を参照して、このエラーの原因を判別してください。

FFQD3504W

トランザクションのコミットが失敗しました。

説明 トランザクションをコミットしようとして、1 つ以上の例外が発生しました。

ユーザー処置

例外 (一般的には、DB2 UDB からの `SQLException`) を参照して、このエラーの原因を判別してください。

FFQD3505W

表 (元の表名) の表 (宛先の表名) への名前変更が失敗しました。クローラーは、代わりに元の表をコピーしてドロップすることを試みます。

説明 (元の表名) 表を (宛先の表名) 表に名前変更しようとして、1 つ以上の例外が発生しました。クローラーは、新しい表を作成し、すべてのデータをそれにコピーし、代わりに元の表をドロップすることを試行します。

ユーザー処置

アクションは不要です。

FFQD3506W

(表名) 表からすべてのデータを削除している間に例外が発生しました。

説明 (表名) 表からすべてのデータを削除しようとして、1 つ以上の例外が発生しました。

ユーザー処置

例外 (一般的には、DB2 UDB からの `SQLException`) を参照して、このエラーの原因を判別してください。

FFQD3507W

データを (表名) 表に挿入している間に例外が発生しました。

説明 (表名) 表にデータを挿入しようとして、1 つ以上の例外が発生しました。

ユーザー処置

例外 (一般的には、DB2 UDB からの `SQLException`) を参照して、このエラーの原因を判別してください。

FFQD3508W

(表名) 表をドロップしている間に例外が発生しました。

説明 (表名) 表をドロップしようとして、1 つ以上の例外が発生しました。

ユーザー処置

例外 (一般的には、DB2 UDB からの `SQLException`) を参照して、このエラーの原因を判別してください。

FFQD3509W

(表名) 表の URI (`URI`) ((`URI` の長さ) バイト) が長すぎるために、この文書はリジェクトされました。最大長は (最大長) バイトです。

説明 `URI` (`URI`) が長すぎるため、クロールされた文書が内部表に保管されませんでした。

ユーザー処置

アクションは不要です。

FFQD3510W

(表名) 表 (`URI`: (`URI`)、(文書サイズ) バイト) が大きすぎるために、文書はリジェクトされました。最大長は (最大サイズ) バイトです。

説明 クロールされた文書は、大きすぎるため、内部表に保管されませんでした。

ユーザー処置

アクションは不要です。

FFQD3511W

(表名) 表 (`URI`: (`URI`)、(メタデータ・サイズ) バイト) のメタデータが多すぎるために、この文書はリジェクトされました。最大長は (最大サイズ) バイトです。

説明 メタデータが多すぎるため、クロールされた文書が内部表に保管されませんでした。

ユーザー処置

アクションは不要です。

FFQD3512W

(表名) 表にデータを挿入している間に、予期しない行カウントが戻されました。期待されたカウントは (予期された数) でしたが、戻されたのは (実際の数) でした。

説明 挿入行の期待されたカウントが実際のカウントと等しくないため、(表名) 表にデータを追加できませんでした。

ユーザー処置

アクションは不要です。このメッセージが再度表示される場合は、OmniFind Enterprise Edition が正常にインストールされていることを確認し、再試行してください。

FFQD3513W

(表名) 表を更新している間に、予期しない行カウントが戻されました。期待されたカウントは (予期された数) でしたが、戻されたのは (実際の数) でした。

説明 更新行の期待されたカウントが実際のカウントと等しくないため、(表名) 表にデータを追加できませんでした。

ユーザー処置

このメッセージが再度表示される場合は、OmniFind Enterprise Edition が正常にインストールされていることを確認し、再試行してください。

FFQD3515W

(表名) 表を照会している間にエラーが発生しました。

説明 (表名) 表に SELECT ステートメントを発行しようとして、1 つ以上の例外が発生しました。

ユーザー処置

例外 (一般的には、DB2 UDB からの SQLException) を参照して、このエラーの原因を判別してください。

FFQD3516W

データを (表名) 表に挿入している間にエラーが発生しました。

説明 (表名) 表に INSERT ステートメントを発行しようとして、1 つ以上の例外が発生しました。

ユーザー処置

例外 (一般的には、DB2 UDB からの SQLException) を参照して、このエラーの原因を判別してください。

FFQD3517W

(表名) 表を更新している間にエラーが発生しました。

説明 (表名) 表に UPDATE ステートメントを発行しようとして、1 つ以上の例外が発生しました。

ユーザー処置

例外 (一般的には、DB2 UDB からの SQLException) を参照して、このエラーの原因を判別してください。

FFQD3519W

(表名) 表の照会を準備している間にエラーが発生しました。SQL は (SQL ステートメント) です。

説明 (表名) 表に対する SELECT ステートメントを準備している間に、1 つ以上の例外が発生しました。

ユーザー処置

例外 (一般的には、DB2 UDB からの SQLException) を参照して、このエラーの原因を判別してください。

FFQD3520W

データを (表名) 表に挿入する準備をしている間にエラーが発生しました。SQL は (SQL ステートメント) です。

説明 (表名) 表に対する INSERT ステートメントを準備している間に、1 つ以上の例外が発生しました。

ユーザー処置

例外 (一般的には、DB2 UDB からの SQLException) を参照して、このエラーの原因を判別してください。

FFQD3521W

(表名) 表を更新する準備をしている間にエラーが発生しました。SQL は (SQL ステートメント) です。

説明 (表名) 表に対する UPDATE ステートメントを準備している間に、1 つ以上の例外が発生しました。

ユーザー処置

例外 (一般的には、DB2 UDB からの SQLException) を参照して、このエラーの原因を判別してください。

FFQD3523W

接続マネージャーは既に初期化されています。

説明 データベース接続を管理している内部マネージャーの 1 つが、既に初期化されていました。

ユーザー処置

アクションは不要です。

FFQD3524E

(JNDI 名) の JNDI ルックアップが失敗しました。

説明 (JNDI 名) の JNDI ルックアップが失敗しました。

ユーザー処置

例外メッセージがあればそれを調べ、また、JNDI 名 (JNDI 名) が正しく、使用可能であることを確認してください。

FFQD3534E

(コンポーネント名) が状態を (*from* 状態) から (*to* 状態) に変更している間にエラーが発生しました。

説明 内部状態を (*from* 状態) から (*to* 状態) に変更している間に、1 つ以上の例外が発生しました。

ユーザー処置

他のログ・メッセージおよび例外を参照して、このエラーの原因を判別してください。

FFQD3537W

プロパティ変更は拒否されました。

説明 一部のパラメーターが変更されましたが、それらの変更を適用するにはクローラーの再始動が必要であるため、動的構成変更が拒否されました。

ユーザー処置

クローラーを停止して、その後、それを再始動してください。

FFQD3540E

`IOException` のために、ファイル・ロック (ファイル名) の取得に失敗しました。

説明 ファイル・ロック機能を使用するクローラーのファイル・ロックを取得できませんでした。

ユーザー処置

問題がどこで発生したかについての詳細は、ログ・ファイルを参照してください。

FFQD3541E

`FileNotFoundException` のために、ファイル・ロック (ファイル名) の取得に失敗しました。

説明 ファイル・ロック機能を使用するクローラーのファイル・ロックを取得できませんでした。

ユーザー処置

問題がどこで発生したかについての詳細は、ログ・ファイルを参照してください。

FFQD3543E

ファイル・ロック (ファイル名) は解放されませんでした。

説明 ファイル・ロック機能を使用するクローラーのファイル・ロックを解放できませんでした。

ユーザー処置

問題がどこで発生したかについての詳細は、ログ・ファイルを参照してください。

FFQD3544E

ファイル・ロックがヌルのため、ファイル・ロック（ファイル名）を解放できませんでした。

説明 取得されたロックがないため、クローラーのファイル・ロックを解放できませんでした。

ユーザー処置

問題がどこで発生したかについての詳細は、ログ・ファイルを参照してください。

FFQD3545E

トラストストア・ファイルをロードするアルゴリズム（アルゴリズム名）が見つかりませんでした。

説明 トラストストア・ファイルをロードするアルゴリズムが JRE に含まれていませんでした。

ユーザー処置

OmniFind Enterprise Edition（エンタープライズ・サーチ）が正常にインストールされていることを確認し、再試行してください。

FFQD3546E

ロードされた証明書はありません。

説明 指定されたトラストストア・ファイルには、適切な証明書が含まれていませんでした。

ユーザー処置

トラストストア・ファイルに有効な証明書が含まれていることを確認し、再試行してください。

FFQD3547E

不明な鍵ストア・タイプ（鍵ストア・タイプ）が検出されました。

説明 予期しないトラストストア・ファイル・タイプが見つかりました。

ユーザー処置

OmniFind Enterprise Edition（エンタープライズ・サーチ）が正常にインストールされていることを確認し、再試行してください。

FFQD3548E

トラストストア・ファイルのフォーマットまたはパスワードが無効です。指定されたトラストストア・ファイルは（ファイル名）です。

説明 トラストストア・ファイルのフォーマット、またはトラストストア・ファイルに指定されたパスワード、あるいはその両方が誤りである可能性があります。サポートされるフォーマットは、JKS、JCEKS、および PKCS#12 です。

ユーザー処置

トラストストア・ファイル・フォーマットおよびパスワードが正しいことを確認して、再試行してください。

FFQD3549E

トラストストア・ファイル (ファイル名) をクローズしている間に入出力エラーが発生しました。

説明 トラストストア・ファイルをクローズ中に、1 つ以上の入出力エラーが発生しました。

ユーザー処置

トラストストア・ファイルにアクセスできることを確認し、再試行してください。

FFQD3550E

`javax.net.ssl.TrustManager` オブジェクトを初期化できませんでした。

説明 `javax.net.ssl.TrustManager` オブジェクトを初期化中に、1 つ以上のエラーが発生しました。

ユーザー処置

詳しくは、ログ・ファイル内のエラー・メッセージを参照してください。

FFQD3551E

`javax.net.ssl.SSLContext` オブジェクトを初期化できませんでした。

説明 `javax.net.ssl.SSLContext` オブジェクトを初期化中に、1 つ以上のエラーが発生しました。

ユーザー処置

詳しくは、ログ・ファイル内のエラー・メッセージを参照してください。

FFQD3552W

警告メッセージの原因は、次のエラーです: (例外メッセージ)

説明 例外 (例外メッセージ) のために、1 つ以上の警告が発生しました。

ユーザー処置

詳しくは、ログ・ファイル内のスタック・トレースおよび警告メッセージを参照してください。

FFQD3553E

データベース (データベース名) への接続を作成している間にエラーが発生しました。

説明 データベース (データベース名) への接続を作成中に、1 つ以上の例外が発生しました。

ユーザー処置

例外 (一般的には、DB2 UDB からの SQLException) を参照して、このエラーの原因を判別してください。

FFQD3554W

ファイル・システムがいっぱいのため、(表名) 表に対する SQL ステートメントの実行が失敗しました。

説明 (表名) 表に SQL ステートメントを発行するための使用可能なディスク・スペースがもうありません。システムによっては、最大ファイル・サイズの限度を超えたためにこの状態が発生する場合があります。

ユーザー処置

不要なファイルを削除して、システム・スペースを解放してください。最大ファイル・サイズの限度を超えている場合は、さらに大きなファイル・サイズを許可するようにシステム構成を変更することができます。

FFQD3555W

ファイル・システムが読み取り専用のため、(表名) 表に対する SQL ステートメントが失敗しました。

説明 ファイル・システムが読み取り専用であるために、SQL ステートメントを発行できませんでした。

ユーザー処置

すべてのデータベース・ファイルに、読み取りおよび書き込みの両方のアクセス権が許可されていることを確認してください。

FFQD4000E

Lotus Notes クラスが見つかりません。Lotus Notes クローラーのセットアップが必要です。

説明 必要な Notes Java クラスをロードできません。Lotus Notes クローラーに対するセットアップ・プロシージャが必要です。

ユーザー処置

Lotus Notes クローラーに対するセットアップ・プロシージャを実行してください。

FFQD4001E

Lotus Notes NRPC クラス (Notes.jar) が見つかりませんでした。Lotus Notes NRPC クローラーのセットアップが必要です。

説明 NRPC (Notes リモート・プロシージャ・コール) クロールに必要な Notes Java クラスをロードできません。Lotus Notes クローラーに対するセットアップ・プロシージャが必要です。

ユーザー処置

Lotus Notes クローラーに対するセットアップ・プロシージャーを実行してください。

FFQD4002E

NRPC アクセスのための Lotus Notes ネイティブ・ライブラリー (ライブラリー名) が見つかりませんでした。Lotus Notes NRPC クローラーのセットアップが必要です。

説明 Notes リモート・プロシージャー・コール (NRPC) クロールに必要な Notes ライブラリーをロードできません。Lotus Notes クローラーに対するセットアップ・プロシージャーが必要です。

ユーザー処置

Lotus Notes クローラーに対するセットアップ・プロシージャーを実行してください。

FFQD4003E

Lotus Notes DIIOP クラス (NCS0.jar ファイル) が見つかりませんでした。Lotus Notes DIIOP クローラーのセットアップが必要です。

説明 Lotus Domino Internet Inter-ORB Protocol (DIIOP) クロールに必要な Notes Java クラスをロードできません。Lotus Notes クローラーに対するセットアップ・プロシージャーが必要です。

ユーザー処置

Lotus Notes クローラーに対するセットアップ・プロシージャーを実行してください。

FFQD4004E

プラットフォーム (プラットフォーム) では、Lotus Notes ライブラリー名を判別できません。

説明 Notes リモート・プロシージャー・コール (NRPC) クロールについて、必要な Notes ライブラリー名を判別できませんでした。

ユーザー処置

Lotus Notes クローラーが、サポートされるプラットフォームで実行されていることを確認してください。

FFQD4005E

サーバーまたはターゲット、あるいは両方の情報が指定されていませんでした。

説明 Lotus Domino サーバーまたはターゲットが適切に設定されていませんでした。

ユーザー処置

Lotus Notes クローラー設定を管理コンソールで構成してください。詳しくは、「エンタープライズ・サーチの管理」またはオンライン・ヘルプを参照してください。

FFQD4006E

構成ファイルの中のサーバー名 (サーバー・ストリング) は、Lotus Notes サーバーとデータベースを表していません。

説明 サーバー・ストリング (サーバー・ストリング) が「server_name!!database_name」の形式に従っていません。

ユーザー処置

Lotus Notes クローラー設定を管理コンソールで構成してください。詳しくは、「エンタープライズ・サーチの管理」またはオンライン・ヘルプを参照してください。

FFQD4007E

構成ファイルの中のサーバー名 (サーバー・ストリング) は、Lotus Notes データベース (データベース名) を表していません。データベース名を指定してください。

説明 サーバー・ストリング (サーバー・ストリング) にデータベース名が含まれません。

ユーザー処置

Lotus Notes クローラー設定を管理コンソールで構成してください。詳しくは、「エンタープライズ・サーチの管理」またはオンライン・ヘルプを参照してください。

FFQD4008E

サーバー (サーバー名) 上のデータベース (データベース名) への接続は既にアクティブです。

説明 サーバー (サーバー名) への接続が既に確立されていて、クローラーが、切断せずにサーバーに接続しようとした。

ユーザー処置

問題がどこで発生したかについての詳細は、ログ・ファイルを参照してください。

FFQD4009E

Lotus Notes クローラーがサーバー (サーバー名) 上の Lotus Notes データベース (データベース名) に接続できません。

説明 無効なクローラー設定またはサーバー設定のために、Lotus Notes クローラーがサーバーに接続できません。

ユーザー処置

問題がどこで発生したかについての詳細は、ログ・ファイルを参照してください。ターゲット Lotus Domino サーバーとターゲット・データベースがクローラー・サーバーによってアクセス可能であることを確認してください。例えば、Lotus Domino サーバーが利用不可であるか、データベース・アクセス制御リストが変更されてクローラーしないように設定されているかを確認してください。

FFQD4010E

Lotus Notes クローラーが ID を (ID ファイル名) に変更できません。

説明 Lotus Notes クローラーが ID を (ID ファイル名) に変更できません。

ユーザー処置

問題がどこで発生したかについての詳細は、ログ・ファイルを参照してください。

FFQD4011E

サーバー (サーバー名) 上の Lotus Notes データベース (データベース名) を切断できませんでした。

説明 Lotus Domino サーバーまたはデータベースを切断できませんでした。

ユーザー処置

問題がどこで発生したかについての詳細は、ログ・ファイルを参照してください。

FFQD4012E

Lotus Notes クローラーが ID を (ID ファイル名) に変更できません。

説明 Lotus Notes クローラーが ID を (ID ファイル名) に変更できません。

ユーザー処置

問題がどこで発生したかについての詳細は、ログ・ファイルを参照してください。

FFQD4013E

Lotus Notes クローラーが次のレコードの存在を検証できません。サーバー: (サーバー名)。データベース: (データベース名)。ビュー/フォルダー: (ビュー・フォルダー名)。

説明 指定された Notes データベースからクローラーが文書をフェッチする間に、Notes 文書が存在するかどうかを Lotus Notes クローラーが検証できません。

ユーザー処置

問題がどこで発生したかについての詳細は、ログ・ファイルを参照してください。

FFQD4014E

Lotus Notes クローラーが ID を (ID ファイル名) に変更できません。

説明 Lotus Notes クローラーが ID を (ID ファイル名) に変更できません。

ユーザー処置

問題がどこで発生したかについての詳細は、ログ・ファイルを参照してください。

FFQD4015E

URI を作成できませんでした。

説明 URI を作成中にエラーが発生しました。

ユーザー処置

問題がどこで発生したかについての詳細は、ログ・ファイルを参照してください。

FFQD4016E

最後のクローリング以降変更のない添付ファイル名を収集できません。

説明 Notes データベースで変更のない文書からファイル名を収集中に、エラーが発生しました。

ユーザー処置

問題がどこで発生したかについての詳細は、ログ・ファイルを参照してください。

FFQD4017E

ターゲット・コンテンツをフェッチできませんでした。サーバー: (サーバー名)。データベース: (データベース名)。ビュー/フォルダー: (ビュー・フォルダー名)。

説明 サーバー (サーバー名) 上のデータベース (データベース名) からターゲット・コンテンツをフェッチ中に、エラーが発生しました。

ユーザー処置

問題がどこで発生したかについての詳細は、ログ・ファイルを参照してください。

FFQD4018E

内部リポジトリ内で未定義のレコード状況 (状況コード) が見つかりました。

説明 エンタープライズ・サーチ内部表から予期しない状況コード (状況コード) が戻されました。

ユーザー処置

問題がどこで発生したかについての詳細は、ログ・ファイルを参照してください。

FFQD4019E

添付ファイル名を取得できませんでした。

説明 添付ファイル名を取得中にエラーが発生しました。

ユーザー処置

問題がどこで発生したかについての詳細は、ログ・ファイルを参照してください。

FFQD4021E

添付ファイルをフェッチできません。

説明 Notes 文書から添付ファイルをフェッチ中に、エラーが発生しました。

ユーザー処置

問題がどこで発生したかについての詳細は、ログ・ファイルを参照してください。Lotus Domino サーバーが使用可能であることを確認してください。

FFQD4022E

バイナリー・コンテンツを読み取りまたは書き込みしている間に入出力エラーが発生しました。

説明 バイナリー・コンテンツを読み取りまたは書き込みしている間に入出力エラーが発生しました。

ユーザー処置

問題がどこで発生したかについての詳細は、ログ・ファイルを参照してください。一時ファイルのディレクトリーとして十分なディスク・スペースがあることを確認してください。

FFQD4023E

レコード状況 (状況コード) が未定義です。

説明 エンタープライズ・サーチ内部表から予期しない状況コード (状況コード) が戻されました。

ユーザー処置

問題がどこで発生したかについての詳細は、ログ・ファイルを参照してください。

FFQD4024E

入出力エラーのために、ストリングの長さを評価できません。

説明 入出力エラーのために、Lotus Notes クローラーがストリングの長さを評価できません。

ユーザー処置

問題がどこで発生したかについての詳細は、ログ・ファイルを参照してください。

FFQD4025W

Lotus Notes 文書から最終変更日時を取得できません。代わりに 0 が使用されま
す。

説明 フェッチされた日付/時刻フィールドの値が無効です。このフィールド値と
して 0 が使用されます。

ユーザー処置

アクションは不要です。

FFQD4026W

Lotus Notes 文書から作成日を取得できません。代わりに 0 が使用されます。

説明 フェッチされた日付/時刻フィールドの値が無効です。このフィールド値と
して 0 が使用されます。

ユーザー処置

アクションは不要です。

FFQD4027W

セキュリティー・フィールド値を取得できません。

説明 セキュリティー値として指定されたフィールドは、存在しないか、値があり
ません。

ユーザー処置

アクションは不要です。

FFQD4028W

データ・ソース・メタデータのファイル名を取得できません。

説明 セキュリティー値として指定されたフィールドは、存在しないか、値があり
ません。

ユーザー処置

アクションは不要です。

FFQD4029W

Lotus Notes 文書から最終変更日時を取得できません。代わりに 0 が使用されま
す。

説明 フェッチされた日付/時刻フィールドの値が無効です。このフィールド値と
して 0 が使用されます。

ユーザー処置

アクションは不要です。

FFQD4030W

Lotus Notes 文書から作成日を取得できません。代わりに 0 が使用されます。

説明 フェッチされた日付/時刻フィールドの値が無効です。このフィールド値として 0 が使用されます。

ユーザー処置

アクションは不要です。

FFQD4031E

サーバー (サーバー名) の接続は、ユーザー (ユーザー ID) を使用して、既にアクティブです。

説明 クローラーの接続は既にアクティブです。

ユーザー処置

問題がどこで発生したかについての詳細は、ログ・ファイルを参照してください。

FFQD4032E

サーバー (サーバー名) へのアクセスは拒否されました。ユーザー (ユーザー ID) の Java/CORBA アクセスを許可しているサーバー設定を確認してください。

説明 サーバーがクローラー・ユーザーへのアクセスを拒否しました。

ユーザー処置

指定されたターゲット・データベースにクローラーがアクセスできるように Lotus Domino サーバーを構成してください。詳しくは、「エンタープライズ・サーチの管理」または「Lotus Domino Administrator ヘルプ」を参照してください。

FFQD4033E

サーバー (サーバー名) に対し、ユーザー ID (ユーザー ID) またはパスワード、あるいは両方が無効です。

説明 ユーザー名またはパスワードが無効であるため、サーバーがクローラーへのアクセスを拒否しました。

ユーザー処置

管理コンソールから、Lotus Notes クローラー設定で指定された有効なユーザー ID とパスワードを構成してください。

FFQD4034E

ユーザー (ユーザー ID) による、サーバー (サーバー名) の Lotus Notes セッションは作成できません。

説明 クローラーの設定が無効であるために Lotus Notes クローラーが Lotus Domino サーバーとそのデータベースにアクセスできないか、Lotus Domino サーバーが利用不可です。

ユーザー処置

管理コンソールから Notes クローラー設定 (特にサーバー名、ユーザー ID、およびパスワード) を確認してください。ターゲット Lotus Domino サ

サーバー、HTTP および DIIOP 構成、DIIOP クローラー・ユーザーのターゲット・サーバーおよびデータベース特権などを確認してください。詳しくは、「エンタープライズ・サーチの管理」を参照してください。

FFQD4035E

(サーバー名) 上のデータベース (データベース名) に接続している間にエラーが発生しました。そのデータベースにアクセスできることと、クロール・ターゲットがユーザー (ユーザー ID) に対して使用可能になっていることを確認してください。

説明 Lotus Notes クローラーは、クローラーまたは Lotus Notes サーバーの設定が無効であるため、Lotus Domino サーバーとそのデータベースにアクセスできません。

ユーザー処置

管理コンソールから Lotus Notes クローラー設定 (特にサーバー名、ユーザー ID、およびパスワード) を確認してください。Lotus Notes クローラーがターゲット・データベースにアクセスできるように、ターゲット Lotus Domino サーバー、HTTP および DIIOP 構成、DIIOP クローラー・ユーザーのターゲット・サーバーおよびデータベース特権を確認してください。詳しくは、「エンタープライズ・サーチの管理」、「Lotus Domino Designer ヘルプ」、または「Lotus Domino Administrator ヘルプ」を参照してください。

FFQD4036E

Lotus Notes クローラーが (サーバー名) 上の Lotus Notes データベース (データベース名) に接続できませんでした。そのデータベースにアクセスできることと、クロール・ターゲットがユーザー (ユーザー ID) に対して使用可能になっていることを確認してください。

説明

ユーザー処置

管理コンソールから Lotus Notes クローラー設定 (特にサーバー名、ユーザー ID、およびパスワード) を確認してください。Lotus Notes クローラーがターゲット・データベースにアクセスできるように、ターゲット Lotus Domino、HTTP および DIIOP 構成、DIIOP クローラー・ユーザーへのターゲット・サーバーおよびデータベース特権を確認してください。詳しくは、「エンタープライズ・サーチの管理」、「Lotus Domino Designer ヘルプ」、または「Lotus Domino Administrator ヘルプ」を参照してください。

FFQD4041E

Lotus Notes スレッドを初期化できません。

説明 Lotus Notes スレッドは、エラーのために開始されませんでした。

ユーザー処置

問題がどこで発生したかについての詳細は、ログ・ファイルを参照してください。

FFQD4042E

サーバー (サーバー名) の現行の Lotus Notes ユーザー ID (ID ファイル名) を取得できませんでした。

説明 Lotus Notes クローラーが、Lotus Notes ユーザー ID をサーバー・セッションから抽出できませんでした。

ユーザー処置

問題がどこで発生したかについての詳細は、ログ・ファイルを参照してください。

FFQD4043E

サーバー (サーバー名) の接続は既にアクティブです。ID ファイル: (ID ファイル名)。

説明 クローラーの接続は既にアクティブです。

ユーザー処置

問題がどこで発生したかについての詳細は、ログ・ファイルを参照してください。

FFQD4044E

サーバー (サーバー名) 上のデータベース (データベース名) に接続している間にエラーが発生しました。そのデータベースにアクセスできることと、クロール・ターゲットがユーザー (ID ファイル名) に対して使用可能になっていることを確認してください。

説明 Lotus Notes クローラーは、クローラーまたは Lotus Domino サーバーの設定が無効であるため、Lotus Domino サーバーとそのデータベースにアクセスできません。

ユーザー処置

管理コンソールで Lotus Notes クローラー設定 (特にサーバー名、ユーザー ID、およびパスワード) を確認してください。Lotus Notes クローラーがターゲット・データベースにアクセスできるように、ターゲット Lotus Domino サーバーの状態、クローラー・ユーザー ID のサーバーおよびデータベース特権を確認してください。詳しくは、「エンタープライズ・サーチの管理」、「Lotus Domino Designer ヘルプ」、または「Lotus Domino Administrator ヘルプ」を参照してください。

FFQD4045E

Lotus Notes クローラーがサーバー (サーバー名) 上のデータベース (データベース名) に接続できません。そのデータベースにアクセスできることと、クロール・ターゲットがユーザー (ID ファイル名) に対して使用可能になっていることを確認してください。

説明 Lotus Notes クローラーは、クローラーまたは Lotus Domino サーバーの設定が無効であるため、Lotus Domino サーバーとそのデータベースにアクセスできません。

ユーザー処置

管理コンソールから Lotus Notes クローラー設定 (特にサーバー名、ユーザー ID、およびパスワード) を確認してください。 Lotus Notes クローラーがターゲット・データベースにアクセスできるように、ターゲット Lotus Domino サーバーの状態、クローラー・ユーザー ID へのサーバーおよびデータベース特権を確認してください。詳しくは、「エンタープライズ・サーチの管理」、「Lotus Domino Designer ヘルプ」、または「Lotus Domino Administrator ヘルプ」を参照してください。

FFQD4046E

式が選択した文書を選択できませんでした。文書にアクセスできることと、式が Lotus Notes 式に基づくことを確認してください。サーバー: (サーバー名)。ID ファイル: (ID ファイル名)。データベース: (データベース名)。式: (式)。

説明 指定された式が Lotus Notes 式として無効であるか、Lotus Domino サーバーまたはデータベースがクローラーへのアクセスを拒否しました。

ユーザー処置

指定された Lotus Notes 式を管理コンソールから確認して変更してください。クローラーがターゲット・データベースにアクセスできるように、クローラー、Lotus Domino サーバー、およびターゲット・データベースを確認してください。詳しくは、「エンタープライズ・サーチの管理」または「Lotus Domino Designer ヘルプ」を参照してください。

FFQD4047E

サーバー (サーバー名) 上のデータベース (データベース名) から、ビューまたは文書コレクションを取得している間にエラーが発生しました。そのデータベースにアクセスできることと、クローラー・ターゲットがユーザー (ID ファイル名) に対して使用可能になっていることを確認してください。ビュー/フォルダー: (ビューまたはフォルダー名)。

説明 指定されたターゲット (Lotus Notes ビューまたはフォルダー) が無効であるか、クローラーから文書を読み取るために適切な特権がターゲットに付与されていません。

ユーザー処置

管理コンソールで、文書を読み取るためにクローラー・ターゲットとして適切なビューまたはフォルダーを指定してください。クローラーが読み取れるように、Lotus Notes ビューまたはフォルダーの特権を変更してください。

FFQD4048E

サーバー (サーバー名) 上のデータベース (データベース名) からビューまたは文書コレクションを取得できませんでした。そのデータベースにアクセスできることと、クローラー・ターゲットがユーザー (ID ファイル名) に対して使用可能になっていることを確認してください。ビュー/フォルダー: (ビューまたはフォルダー名)。

説明 指定されたターゲット (Lotus Notes ビューまたはフォルダー) が無効であるか、クローラーから文書を読み取るために適切な特権がターゲットに付与されていない。

ユーザー処置

管理コンソールから、文書を読み取るためにクロール・ターゲットとして適切なビューまたはフォルダーを指定してください。クローラーが読み取れるように、Lotus Notes ビューまたはフォルダーの特権を変更してください。

FFQD4050E

ビューまたは文書コレクションはヌルです。

説明 指定されたターゲットから文書をフェッチ中に、エラーが発生しました。指定されたターゲットがヌルです。

ユーザー処置

問題がどこで発生したかについての詳細は、ログ・ファイルを参照してください。

FFQD4051E

文書をビューからフェッチできませんでした。

説明 指定されたターゲットから文書をフェッチ中に、エラーが発生しました。

ユーザー処置

問題がどこで発生したかについての詳細は、ログ・ファイルを参照してください。

FFQD4053E

文書を文書コレクションからフェッチできませんでした。

説明 指定されたターゲットから文書をフェッチ中に、エラーが発生しました。

ユーザー処置

問題がどこで発生したかについての詳細は、ログ・ファイルを参照してください。

FFQD4055E

現行の文書はヌルです。

説明 Lotus Notes 文書の作成日を取得中にエラーが発生しました。

ユーザー処置

問題がどこで発生したかについての詳細は、ログ・ファイルを参照してください。

FFQD4056E

現行の文書の作成日を取得できませんでした。

説明 Lotus Notes 文書の作成日を取得中にエラーが発生しました。

ユーザー処置

問題がどこで発生したかについての詳細は、ログ・ファイルを参照してください。

FFQD4057E

現行の文書はヌルです。

説明 Lotus Notes 文書の最終変更日を取得中にエラーが発生しました。

ユーザー処置

問題がどこで発生したかについての詳細は、ログ・ファイルを参照してください。

FFQD4058E

現行の文書の最終変更日時を取得できませんでした。

説明 Lotus Notes 文書の最終変更日を取得中にエラーが発生しました。

ユーザー処置

問題がどこで発生したかについての詳細は、ログ・ファイルを参照してください。

FFQD4059E

現行の文書のサイズを取得できませんでした。

説明 Lotus Notes 文書のサイズを取得中にエラーが発生しました。

ユーザー処置

問題がどこで発生したかについての詳細は、ログ・ファイルを参照してください。

FFQD4060E

現行の文書のフィールドをフェッチできませんでした。

説明 Lotus Notes 文書の文書フィールド値を取得中にエラーが発生しました。

ユーザー処置

問題がどこで発生したかについての詳細は、ログ・ファイルを参照してください。

FFQD4061E

項目をリサイクルできませんでした。

説明 Lotus Notes オブジェクトのメモリーを解放中にエラーが発生しました。

ユーザー処置

問題がどこで発生したかについての詳細は、ログ・ファイルを参照してください。

FFQD4062E

現行の文書のフィールドをフェッチできませんでした。

説明 Lotus Notes 文書から添付属性を取得中にエラーが発生しました。

ユーザー処置

問題がどこで発生したかについての詳細は、ログ・ファイルを参照してください。

FFQD4063E

項目をリサイクルできませんでした。

説明 Lotus Notes オブジェクトのメモリーを解放中にエラーが発生しました。

ユーザー処置

問題がどこで発生したかについての詳細は、ログ・ファイルを参照してください。

FFQD4064E

現行の組み込みオブジェクトはヌルです。

説明 Lotus Notes 文書添付ファイルから入力ストリームを取得中にエラーが発生しました。

ユーザー処置

問題がどこで発生したかについての詳細は、ログ・ファイルを参照してください。

FFQD4065E

入力ストリームを現行の組み込みオブジェクトから取得できませんでした。

説明 Lotus Notes 文書添付ファイルから入力ストリームを取得中にエラーが発生しました。

ユーザー処置

問題がどこで発生したかについての詳細は、ログ・ファイルを参照してください。

FFQD4066E

現行の組み込みオブジェクトはヌルです。

説明 Lotus Notes 文書から添付ファイル名を取得中に、エラーが発生しました。

ユーザー処置

問題がどこで発生したかについての詳細は、ログ・ファイルを参照してください。

FFQD4067E

ファイル名を現行の EmbeddedObject から取得できませんでした。

説明 Lotus Notes 文書から添付ファイル名を取得中に、エラーが発生しました。

ユーザー処置

問題がどこで発生したかについての詳細は、ログ・ファイルを参照してください。

FFQD4068E

現行の組み込みオブジェクトはヌルです。

説明 Lotus Notes 文書から添付ファイル・サイズを取得中に、エラーが発生しました。

ユーザー処置

問題がどこで発生したかについての詳細は、ログ・ファイルを参照してください。

FFQD4069E

ファイル・サイズを現行の組み込みオブジェクトから取得できませんでした。

説明 Lotus Notes 文書から添付ファイル・サイズを取得中に、エラーが発生しました。

ユーザー処置

問題がどこで発生したかについての詳細は、ログ・ファイルを参照してください。

FFQD4070E

現行の文書はヌルです。

説明 Lotus Notes 文書で定義されたフォーム名を取得中に、エラーが発生しました。

ユーザー処置

問題がどこで発生したかについての詳細は、ログ・ファイルを参照してください。

FFQD4071E

フォーム名を現行の文書から取得できませんでした。

説明 Lotus Notes 文書で定義されたフォーム名を取得中に、エラーが発生しました。

ユーザー処置

問題がどこで発生したかについての詳細は、ログ・ファイルを参照してください。

FFQD4072E

現行の文書はヌルです。

説明 Lotus Notes 文書で定義された Universal Notes ID (UNID) を取得中に、エラーが発生しました。

ユーザー処置

問題がどこで発生したかについての詳細は、ログ・ファイルを参照してください。

FFQD4073E

文書のユニバーサル Lotus Notes ID を取得できませんでした。

説明 Lotus Notes 文書で定義された Universal Notes ID (UNID) を取得中に、エラーが発生しました。

ユーザー処置

問題がどこで発生したかについての詳細は、ログ・ファイルを参照してください。

FFQD4074E

現行のビューまたは文書コレクションはヌルです。

説明 Lotus Notes ビューまたはフォルダーで定義された Universal Notes ID (UNID) を取得中に、エラーが発生しました。

ユーザー処置

問題がどこで発生したかについての詳細は、ログ・ファイルを参照してください。

FFQD4075E

ビューのユニバーサル ID を取得できませんでした。

説明 Lotus Notes ビューまたはフォルダーで定義された Universal Notes ID (UNID) を取得中に、エラーが発生しました。

ユーザー処置

問題がどこで発生したかについての詳細は、ログ・ファイルを参照してください。

FFQD4076E

現行のデータベースはヌルです。

説明 Lotus Notes データベースで定義された Notes レプリカ ID を取得中に、エラーが発生しました。

ユーザー処置

問題がどこで発生したかについての詳細は、ログ・ファイルを参照してください。

FFQD4077E

データベースのレプリカ ID を取得できませんでした。

説明 Lotus Notes データベースで定義された Notes レプリカ ID を取得中に、エラーが発生しました。

ユーザー処置

問題がどこで発生したかについての詳細は、ログ・ファイルを参照してください。

FFQD4078E

クロールする項目を収集できませんでした。

説明 Lotus Notes 文書に保管されたフィールド値を取得中に、エラーが発生しました。

ユーザー処置

問題がどこで発生したかについての詳細は、ログ・ファイルを参照してください。

FFQD4079E

ID ファイル (ID ファイル名) は存在しません。

説明 指定された ID ファイルが存在しません。

ユーザー処置

管理コンソールで有効な Lotus Notes ID ファイルを指定してください。

FFQD4080E

ID ファイル (ID ファイル名) の ID 許可が失敗しました。

説明 指定されたパスワードは、示された Lotus Notes ユーザー ID ファイルに対して無効です。

ユーザー処置

管理コンソールで、示された Lotus Notes ID ファイルに対して有効なパスワードを指定してください。

FFQD4081E

Lotus Notes セッションを作成できませんでした。

説明 Lotus Notes セッションを作成中にエラーが発生しました。

ユーザー処置

問題がどこで発生したかについての詳細は、ログ・ファイルを参照してください。

FFQD4082E

登録をリサイクルできませんでした。

説明 Lotus Notes オブジェクトのメモリーを解放中にエラーが発生しました。

ユーザー処置

問題がどこで発生したかについての詳細は、ログ・ファイルを参照してください。

FFQD4083E

ID を (ID ファイル名) に変更できません。

説明 Lotus Notes クローラーが、指定された ID に切り替えられません。

ユーザー処置

問題がどこで発生したかについての詳細は、ログ・ファイルを参照してください。

FFQD4084E

このセッションは、DIIOP 上にあります。

説明 Lotus Notes クローラーが、DIIOP クロールを構成されていながら、ID を変更しようとしてしました。

ユーザー処置

問題がどこで発生したかについての詳細は、ログ・ファイルを参照してください。

FFQD4085E

セッションをリサイクルできませんでした。

説明 Lotus Notes オブジェクトのメモリーを解放中にエラーが発生しました。

ユーザー処置

問題がどこで発生したかについての詳細は、ログ・ファイルを参照してください。

FFQD4086E

現行の文書をリサイクルできませんでした。

説明 Lotus Notes オブジェクトのメモリーを解放中にエラーが発生しました。

ユーザー処置

問題がどこで発生したかについての詳細は、ログ・ファイルを参照してください。

FFQD4087E

ビュー/文書コレクションをリサイクルできませんでした。

説明 Lotus Notes オブジェクトのメモリーを解放中にエラーが発生しました。

ユーザー処置

問題がどこで発生したかについての詳細は、ログ・ファイルを参照してください。

FFQD4088E

現行の文書をリサイクルできませんでした。

説明 Lotus Notes オブジェクトのメモリーを解放中にエラーが発生しました。

ユーザー処置

問題がどこで発生したかについての詳細は、ログ・ファイルを参照してください。

FFQD4089E

現行の組み込みオブジェクトをリサイクルできませんでした。

説明 Lotus Notes オブジェクトのメモリーを解放中にエラーが発生しました。

ユーザー処置

問題がどこで発生したかについての詳細は、ログ・ファイルを参照してください。

FFQD4090E

現行の組み込みオブジェクトをリサイクルできませんでした。

説明 Lotus Notes オブジェクトのメモリーを解放中にエラーが発生しました。

ユーザー処置

問題がどこで発生したかについての詳細は、ログ・ファイルを参照してください。

FFQD4091W

長すぎる URI が生成されました。この行は無視されます。生成された URI：
(URI)。

説明 生成された URI が長すぎて内部表に保管できません。この URI が指定する文書は内部表に保管されず、エンタープライズ・サーチによって使用されません。

ユーザー処置

アクションは不要です。ただし、URI の長さを短くするには、Lotus Domino サーバー・データ・ディレクトリーからのデータベース相対パスを縮小し、添付ファイル名を短くしてください。

FFQD4092E

サーバーへの通信が失敗しました。

説明 サーバーに通信中にエラーが発生しました。

ユーザー処置

サーバーに対するネットワーク接続を確認してください。問題がどこで発生したかについての詳細は、ログ・ファイルを参照してください。

FFQD4093E

Lotus Notes データベース ACL を取得できません。ターゲット・データベースへの接続が存在しません。

説明 ターゲット・データベースへの接続が存在しないため、Lotus Notes データベース ACL を取得できません。

ユーザー処置

問題がどこで発生したかについての詳細は、ログ・ファイルを参照してください。

FFQD4094E

Lotus Notes データベース ACL を取得している間にエラーが発生しました。

説明 Lotus Notes データベース ACL を取得している間にエラーが発生しました。

ユーザー処置

問題がどこで発生したかについての詳細は、ログ・ファイルを参照してください。

FFQD4095E

Notes データベース・リストをサーバーから取得できませんでした。ターゲット・サーバーへの接続が存在しません。

説明 ターゲット Lotus Domino サーバーへの接続が存在しないため、Notes データベース・リストを取得できませんでした。

ユーザー処置

問題がどこで発生したかについての詳細は、ログ・ファイルを参照してください。

FFQD4096E

Notes データベース・リストを取得している間にエラーが発生しました。

説明 Lotus Domino サーバーから Notes データベース・リストを取得中に、エラーが発生しました。

ユーザー処置

問題がどこで発生したかについての詳細は、ログ・ファイルを参照してください。

FFQD4097E

Lotus Notes 階層名を変換できませんでした。Lotus Notes セッションが存在しません。

説明 Lotus Notes セッションが存在しないため、Lotus Notes 階層名を変換できませんでした。

ユーザー処置

問題がどこで発生したかについての詳細は、ログ・ファイルを参照してください。

FFQD4098E

Lotus Notes 階層名を変換している間にエラーが発生しました。

説明 Lotus Notes 階層名を変換している間にエラーが発生しました。

ユーザー処置

問題がどこで発生したかについての詳細は、ログ・ファイルを参照してください。

FFQD4099E

サーバー ACL を取得している間にエラーが発生しました。

説明 Lotus Domino ディレクトリーのサーバー文書からサーバー ACL を取得している間にエラーが発生しました。

ユーザー処置

問題がどこで発生したかについての詳細は、ログ・ファイルを参照してください。

FFQD4100E

式によって選択された文書コレクションを比較している間にエラーが発生しました。サーバー: (サーバー名)。ID: (ID)。データベース: (データベース名)。式: (式)。

説明 式によって選択された文書コレクションを比較している間にエラーが発生しました。

ユーザー処置

問題がどこで発生したかについての詳細は、ログ・ファイルを参照してください。

FFQD4101W

ターゲット・データベースは、指定された式に対して結果を戻しませんでした。クローラーはどの文書もクロールしません。ターゲットに対する式の文節が有効であることを確認してください。サーバー: (サーバー名)。ID: (ID)。データベース: (データベース名)。式: (式)。

説明 ターゲット・データベースは、指定された式に対して結果を戻しませんでした。クローラーはどの文書もクロールしません。

ユーザー処置

問題がどこで発生したかについての詳細は、ログ・ファイルを参照してください。ターゲットに対する式の文節が有効であることを確認してください。

FFQD4102E

サーバー名は、Lotus Domino ディレクトリーに登録されていなければなりません。
サーバー名: (サーバー名)

説明 指定されたサーバー名 (サーバー名) は、ターゲット Lotus Domino サーバー上の Lotus Domino ディレクトリーのサーバー文書に登録されていません。

ユーザー処置

正しい完全修飾インターネット・ホスト名を指定してください。ターゲット Lotus Domino サーバー上の Lotus Domino ディレクトリー内のサーバー文書 (names.nsf ファイル) を参照し、サーバー名 (サーバー名) が完全修飾インターネット・ホスト名のフィールド値と同じであることを確認してください。

FFQD4200I

DB2 クローラーがユーザー (ユーザー ID) を使用して (データベース URL) に接続されました。

説明 DB2 クローラーが、指定されたデータベースに接続しました。

ユーザー処置

このメッセージは通知のみです。アクションは不要です。

FFQD4201I

DB2 クローラーが (データベース URL) から切断されました。

説明 DB2 クローラーが、指定されたデータベースから切断しました。

ユーザー処置

このメッセージは通知のみです。アクションは不要です。

FFQD4202W

メタデータは、サイズの上限 (データ・サイズ限度) を超えたため、切り捨てられました。

説明 メタデータのサイズが上限より大きいため、DB2 クローラーがメタデータを切り捨てました。

ユーザー処置

アクションは不要です。

FFQD4203W

コンテンツは、サイズの上限 (データ・サイズ限度) を超えたため、無視されました。

説明 合計レコード・サイズが限度より大きいため、DB2 クローラーがコンテンツを無視しました。

ユーザー処置

アクションは不要です。

FFQD4204W

データベース (データベース URL) 上の表 (表名) 内の行は、列 (列名) でヌル・キーが検出されたため、無視されました。

説明 ユニーク・キー列として指定された列に NULL データが見つかったため、DB2 クローラーが行を無視しました。

ユーザー処置

アクションは不要です。

FFQD4205W

URI が長すぎるため、行は無視されました。URI: (URI)。

説明 URI が長すぎるため、DB2 クローラーが行を無視しました。

ユーザー処置

アクションは不要です。

FFQD4207E

フィールドの指定が無効です。

説明 DB2 クローラー構成ファイルに誤った列定義があります。

ユーザー処置

DB2 クローラー構成ファイルが、現行のターゲット表に対応することを確認してください。

FFQD4208E

ユーザー ID かパスワード、または両方が間違っています。(データベース URL) への接続を確立できません。

説明 DB2 クローラー構成ファイルに誤ったユーザー ID またはパスワードがあります。

ユーザー処置

ユーザー名およびパスワードが最新であることを確認してください。

FFQD4209E

データベース (データベース URL) が見つかりませんでした。

説明 DB2 クローラーが、データベースを検出できませんでした。

ユーザー処置

データベースが存在することを確認してください。

FFQD4210E

表またはビュー (データベース URL) が見つかりませんでした。

説明 DB2 クローラーが、表またはビューを検出できませんでした。

ユーザー処置

データベースが存在することを確認してください。

FFQD4211E

列 (列名) が表 (表名) にありませんでした。

説明 DB2 クローラー構成ファイルに誤った列定義があります。

ユーザー処置

DB2 クローラー構成ファイルが、現行のターゲット表に対応することを確認してください。

FFQD4212E

SQL 構文エラーが発生しました。データベース: (データベース URL)。SQL: (SQL ステートメント)。

説明 行を選択するための SQL ステートメントが誤りです。DB2 クローラー構成ファイルに、誤った WHERE 文節が含まれている可能性があります。

ユーザー処置

行の選択の条件が正しいことを確認してください。

FFQD4213E

ユーザー (ユーザー ID) は、CONNECT または SELECT 特権を持ちません。データベース: (データベース URL)。表: (表名)。

説明 表にアクセスする特権がユーザーにありませんでした。

ユーザー処置

CONNECT および SELECT 特権をユーザーに付与してください。

FFQD4214E

(データベース URL) へのデータベース接続がいっぱいです。

説明 データベースへの接続数が最大に達したため、DB2 クローラーが接続を確立できませんでした。

ユーザー処置

接続の最大数を増やすか、待機して、あとで再試行してください。

FFQD4215E

データベース (データベース URL) が接続を強制終了しました。

説明 データベース接続がデータベースから予期せず終了されました。

ユーザー処置

データベースが正しく作動していることを確認し、再試行してください。

FFQD4216E

(データベース URL) への接続に失敗しました。

説明 データベースに接続中に、1 つ以上のエラーが発生しました。

ユーザー処置

問題がどこで発生したかについての詳細は、ログ・ファイルを参照してください。

FFQD4217E

(データベース URL) を切断できませんでした。

説明 データベースから切断中に、1 つ以上のエラーが発生しました。

ユーザー処置

問題がどこで発生したかについての詳細は、ログ・ファイルを参照してください。

FFQD4218E

入出力エラーが発生しました。データベース: (データベース URL)。表: (表名)。

説明 データベースからデータを転送中に、1 つ以上のエラーが発生しました。

ユーザー処置

問題がどこで発生したかについての詳細は、ログ・ファイルを参照してください。

FFQD4219E

データベース・エラーが発生しました。データベース: (データベース URL)。SQLCODE: (SQLCODE)。SQLSTATE: (SQLSTATE)。

説明 データベースがアクセスされている間に、1 つ以上のエラーが発生しました。

ユーザー処置

問題がどこで発生したかについての詳細は、ログ・ファイルを参照してください。詳しくは、「IBM DB2 Universal Database メッセージ・リファレンス」を参照してください。

FFQD4222E

セキュリティー・フィールドはストリング列でなければなりません。データベース: (データベース URL)。表: (表名)。列: (列名)。タイプ: (セキュリティー・タイプ)。

説明 セキュリティー・フィールドがストリング列ではありませんでした。

ユーザー処置

DB2 クローラー構成ファイルが、現行のターゲット表に対応することを確認してください。

FFQD4223E

日付フィールドは、DATE または TIMESTAMP 列でなければなりません。データベース: (データベース URL)。表: (表名)。列: (列名)。タイプ: (日付タイプ)。

説明 日付フィールドがストリング列ではありませんでした。

ユーザー処置

DB2 クローラー構成ファイルが、現行のターゲット表に対応することを確認してください。

FFQD4224E

サポートされないデータ・タイプが見つかりました。データベース: (データベース URL)。表: (表名)。列: (列名)。タイプ: (データ・タイプ)。

説明 サポートされないデータ・タイプ列が構成ファイルにあることを DB2 クローラーが検出しました。

ユーザー処置

DB2 クローラー構成ファイルが、現行のターゲット表に対応することを確認してください。

FFQD4226E

非数値列 (BIGINT を含む) が、パラメトリック検索可能フィールドとして指定されました。データベース: (データベース URL)。表: (表名)。列: (列名)。タイプ: (データ・タイプ)。

説明 非数値列がパラメトリック検索可能フィールドとして指定されていることを DB2 クローラーが検出しました。数値列は以下のとおりです。

- DATE
- DECIMAL
- DOUBLE
- INTEGER
- REAL
- SMALLINT
- TIME
- TIMESTAMP

ユーザー処置

DB2 クローラー構成ファイルが、現行のターゲット表に対応することを確認してください。

FFQD4228E

複数のコンテンツはサポートされません。データベース: (データベース URL)。表: (表名)。

説明 DB2 クローラーが複数コンテンツを検出しました。

ユーザー処置

DB2 クローラー構成ファイルが、現行のターゲット表に対応することを確認してください。

FFQD4229E

プロパティ・ファイル (ファイル名) が見つかりませんでした。

説明 指定されたプロパティ・ファイルが見つかりませんでした。

ユーザー処置

構成ファイル内のプロパティ・ファイルのファイル名およびロケーションを確認してください。

FFQD4230E

固有 ID の値は、表全体で固有でなければなりません。データベース: (データベース URL)。表: (表名)。(キー値)

説明 固有 ID の値が固有でないことを DB2 クローラーが検出しました。固有 ID は文書の URI の生成に使用され、固有でなければなりません。

ユーザー処置

固有 ID が固有であることを確認してください。

FFQD4231E

LONG VARCHAR および LONG VARGRAPHIC データ・タイプは、この表の固有 ID にはサポートされません。データベース: (データベース URL)。表: (表名)。

説明 バイナリー列がコンテンツとして指定されている場合、およびターゲット・データ・ソースが CURSOR WITH HOLD オプションをサポートしない場合、LONG VARCHAR および LONG VARGRAPHIC データ・タイプは、固有 ID に使用できません。

ユーザー処置

固有 ID に別の列を指定してください。

FFQD4232E

指定されたフィールドの列タイプは更新検出用としてはサポートされません。データベース: (データベース URL)。表: (表名)。列: (列名)。タイプ: (日付タイプ)。

説明 行の更新を示すフィールドの列タイプはサポートされません。サポートされるタイプは TIMESTAMP、CHARACTER(8) FOR BIT DATA、および VARCHAR(8) FOR BIT DATA です。

ユーザー処置

正しい列を指定してください。

FFQD4233E

WebSphere MQ にアクセスしている間にエラーが発生しました。エラー・コード: (エラー・コード)。エラー・メッセージ: (エラー・メッセージ)。

説明 WebSphere MQ にアクセスしている間にエラーが発生しました。

ユーザー処置

「IBM WebSphere MQ メッセージ・リファレンス」を参照してください。

FFQD4234E

WebSphere MQ キュー (キュー名) は必要な LOB メッセージを次のデータベースから受け取りませんでした。表: (表名)。列: (列名)。

説明 WebSphere MQ キューは必要な LOB メッセージを受け取りませんでした。

ユーザー処置

WebSphere MQ キューが WebSphere Information Integrator Q Capture プログラムから LOB メッセージを受け取ったことを確認してください。

FFQD4235E

XML メッセージを解析している間に次のエラーが発生しました。エラー・メッセージ: (エラー・メッセージ)。

説明 XML メッセージを解析している間にエラーが発生しました。

ユーザー処置

問題がどこで発生したかについての詳細は、ログ・ファイルを参照してください。

FFQD4236E

データ値を取得している間に次のエラーが発生しました。エラー・メッセージ: (エラー・メッセージ)。

説明 XML メッセージからデータ値を取得している間にエラーが発生しました。

ユーザー処置

問題がどこで発生したかについての詳細は、ログ・ファイルを参照してください。

FFQD4237E

JDBC ドライバー・クラス (JDBC ドライバー・クラス) をロードできませんでした。

説明 JDBC ドライバーをロードできませんでした。

ユーザー処置

DB2 クローラーを使用する場合、ES_INSTALL_ROOT/configurations/interfaces/crawler_DB2_interface.ini のクラスパスおよび環境変数が正しいことを確認してください。それらが正しくない場合、クローラー・サーバー上でスクリプト escrdb2.vbs (Windows の場合) または escrdb2.sh (Linux、AIX、および Solaris の場合) を実行してください。JDBC データベース・ドライバーを使用する場合、JDBC ドライバーの指定されたクラスパスが正しいことを確認してください。指定されたクラスパスを確認するには、「クローラー」タブ > 「編集」 > 「クローラー・スペース」 > 「パスワードの編集」を選択してください。

FFQD4300E

内部エラーが発生しました。別の接続が存在しています。

説明 予期しないエラーが発生しました。

ユーザー処置

操作を再試行してください。同じ問題が再度発生する場合は、IBM ソフトウェア・サポートに連絡してください。

FFQD4301E

項目タイプ (項目タイプ) は存在しないか、ある項目タイプの一部になっています。

説明 構成ファイルで指定された項目タイプは、DB2 Content Manager サーバーに存在しないか、ある項目タイプの一部でした。

ユーザー処置

管理コンソールにログオンして、クローラー・スペースを編集し、項目タイプを除去してください。

FFQD4302E

接続に失敗しました。データベース: (データベース名)。ユーザー: (ユーザー ID)。

説明 指定された DB2 Content Manager サーバーへの接続が失敗しました。

ユーザー処置

操作を再試行してください。サーバーが稼働しており、パスワードが有効であることを確認してください。

FFQD4303E

サーバーからの切断に失敗しました。

説明 DB2 Content Manager サーバーからの切断に失敗しました。

ユーザー処置

詳しくは、「IBM DB2 Content Manager for Multiplatforms/IBM DB2 Information Integrator for Content for Multiplatforms メッセージとコード」を参照してください。

FFQD4304E

コンテンツをフェッチしている間にエラーが発生しました。PID: (*pid*)。

説明 DB2 Content Manager サーバーからコンテンツをフェッチしている間にエラーが発生しました。

ユーザー処置

詳しくは、「IBM DB2 Content Manager for Multiplatforms/IBM DB2 Information Integrator for Content for Multiplatforms メッセージとコード」を参照してください。指定された文書が正しいことを確認してください。

FFQD4305E

一時ファイルを作成している間にエラーが発生しました。

説明 クローラーが大容量コンテンツを一時ファイルとして保管しようとして、エラーが発生しました。

ユーザー処置

詳しくは、クローラー・ログを参照してください。

FFQD4306E

データベース接続は存在しません。

説明 DB2 Content Manager サーバーに対して接続が確立されませんでした。接続が終了された可能性があります。

ユーザー処置

操作を再試行してください。サーバーが稼働していることを確認してください。

FFQD4307E

照会コマンド (コマンド) を実行している間にエラーが発生しました。

説明 DB2 Content Manager への照会コマンドを実行している間にエラーが発生しました。

ユーザー処置

詳しくは、「IBM DB2 Content Manager for Multiplatforms/IBM DB2 Information Integrator for Content for Multiplatforms メッセージとコード」を参照してください。

FFQD4308E

レコードをフェッチしている間にエラーが発生しました。PID: (*pid*)。

説明 DB2 Content Manager サーバーからレコードをフェッチしている間にエラーが発生しました。

ユーザー処置

詳しくは、「IBM DB2 Content Manager for Multiplatforms/IBM DB2 Information Integrator for Content for Multiplatforms メッセージとコード」を参照してください。指定された文書が正しいことを確認してください。

FFQD4309E

パーツをフェッチしている間にエラーが発生しました。PID: (*pid*)。

説明 DB2 Content Manager サーバーからパーツをフェッチしている間にエラーが発生しました。

ユーザー処置

詳しくは、「IBM DB2 Content Manager for Multiplatforms/IBM DB2 Information Integrator for Content for Multiplatforms メッセージとコード」を参照してください。指定された文書が正しいことを確認してください。

FFQD4310E

属性 (属性名) は存在しません。

説明 構成ファイルで指定された属性は、DB2 Content Manager サーバーに存在していませんでした。

ユーザー処置

管理コンソールにログオンして、クローラー・スペースを編集してください。項目タイプを除去します。その後、項目タイプをもう一度追加します。

FFQD4311E

属性 (属性名) は存在しないか、BLOB タイプです。

説明 構成ファイルで指定された属性が存在しないか、属性が BLOB タイプでした。

ユーザー処置

管理コンソールにログオンして、クローラー・スペースを編集してください。項目タイプを除去します。その後、項目タイプをもう一度追加します。

FFQD4312E

コンポーネント (コンポーネント名) は存在しません。

説明 構成ファイルで指定されたコンポーネントは、DB2 Content Manager サーバーに存在していませんでした。

ユーザー処置

管理コンソールにログオンして、クローラー・スペースを編集してください。項目タイプを除去します。その後、項目タイプをもう一度追加します。

FFQD4313E

属性をフェッチしている間にエラーが発生しました。

説明 DB2 Content Manager サーバーから属性の値をフェッチしている間にエラーが発生しました。

ユーザー処置

詳しくは、「IBM DB2 Content Manager for Multiplatforms/IBM DB2 Information Integrator for Content for Multiplatforms メッセージとコード」を参照してください。

FFQD4314E

最終変更日時をリトリブしている間にエラーが発生しました。

説明 DB2 Content Manager サーバーから最終変更日を取得している間にエラーが発生しました。

ユーザー処置

詳しくは、「IBM DB2 Content Manager for Multiplatforms/IBM DB2 Information Integrator for Content for Multiplatforms メッセージとコード」を参照してください。

FFQD4315E

作成日をリトリブしている間にエラーが発生しました。

説明 DB2 Content Manager サーバーから作成日を取得している間にエラーが発生しました。

ユーザー処置

詳しくは、「IBM DB2 Content Manager for Multiplatforms/IBM DB2 Information Integrator for Content for Multiplatforms メッセージとコード」を参照してください。

FFQD4316E

日付 (日付テキスト) を解析している間にエラーが発生しました。

説明 日付を解析している間にエラーが発生しました。これは予期しないエラーです。

ユーザー処置

詳しくは、クローラー・ログを参照してください。

FFQD4317E

項目タイプ (項目タイプ) をリトリブしている間にエラーが発生しました。

説明 DB2 Content Manager サーバーから項目タイプを取得している間にエラーが発生しました。

ユーザー処置

詳しくは、「IBM DB2 Content Manager for Multiplatforms/IBM DB2 Information Integrator for Content for Multiplatforms メッセージとコード」を参照してください。

FFQD4318E

オリジナル・ファイル名をリトリブしている間にエラーが発生しました。

説明 DB2 Content Manager サーバーからオリジナル・ファイル名を取得している間にエラーが発生しました。

ユーザー処置

詳しくは、「IBM DB2 Content Manager for Multiplatforms/IBM DB2 Information Integrator for Content for Multiplatforms メッセージとコード」を参照してください。リソース・マネージャーが稼働していることを確認してください。

FFQD4319E

アクセスを制御するためのフィールドとして指定された属性（属性名）は存在しません。

説明 構成ファイルでアクセスを制御するためのフィールドとして指定された属性が、DB2 Content Manager サーバーに存在しませんでした。

ユーザー処置

管理コンソールにログオンして、クローラ・スペースを編集してください。項目タイプを除去します。その後、項目タイプをもう一度追加します。

FFQD4320E

文書日付として指定された属性（属性名）が間違っています。

説明 構成ファイルで文書日付として指定された属性が、TIMESTAMP タイプでも DATE タイプでもありませんでした。

ユーザー処置

管理コンソールにログオンして、クローラ・スペースを編集してください。項目タイプを除去します。その後、項目タイプをもう一度追加します。

FFQD4321E

文書日付として指定された属性（属性名）は存在しません。

説明 構成ファイルで文書日付として指定された属性が、DB2 Content Manager サーバーに存在しませんでした。

ユーザー処置

管理コンソールにログオンして、クローラ・スペースを編集してください。項目タイプを除去します。その後、項目タイプをもう一度追加します。

FFQD4322E

文書日付をリトリブしている間にエラーが発生しました。属性: (属性名)。

説明 DB2 Content Manager サーバーから文書日付を取得している間にエラーが発生しました。

ユーザー処置

詳しくは、「IBM DB2 Content Manager for Multiplatforms/IBM DB2 Information Integrator for Content for Multiplatforms メッセージとコード」を参照してください。

FFQD4323W

長すぎる URI が生成されました。この行は無視されます。生成された URI: (URI)。

説明 生成された URI が長すぎます。この行は無視されます。

ユーザー処置

データをクロールするには、URI を短くしてください。サーバー名または項目タイプ名を短くすると、URI が短くなります。

FFQD4324I

サーバー接続は、正常に実行されました。データベース: (データベース名)。ユーザー: (ユーザー ID)。

説明 クローラー・サーバーは DB2 Content Manager サーバーに正常に接続されました。

ユーザー処置

このメッセージは通知のみです。アクションは不要です。

FFQD4325I

サーバーは切断されました。

説明 クローラー・サーバーは DB2 Content Manager サーバーから正常に切断されました。

ユーザー処置

このメッセージは通知のみです。アクションは不要です。

FFQD4326E

リソース・マネージャーがオンラインでないか、使用可能ではありません。

説明 リソース・マネージャーがオンラインでないか、使用可能ではありませんでした。

ユーザー処置

リソース・マネージャーを開始して、操作を再試行してください。

FFQD4327W

コンテンツをフェッチしている間にエラーが発生しました。この文書はスキップされます。PID: (*pid*)。

説明 DB2 Content Manager サーバーから文書をフェッチしている間にエラーが発生しました。文書が DB2 Content Manager で正しく保管されていない可能性があります。この文書はクロールされませんでした。

ユーザー処置

詳しくは、「IBM DB2 Content Manager for Multiplatforms/IBM DB2 Information Integrator for Content for Multiplatforms メッセージとコード」を参照してください。指定された文書が正しいことを確認してください。

FFQD4328E

DB2 Content Manager サーバーへの接続を検査している間にエラーが発生しました。

説明 DB2 Content Manager サーバーへの接続を検査している間にエラーが発生しました。接続が終了された可能性があります。

ユーザー処置

詳しくは、「IBM DB2 Content Manager for Multiplatforms/IBM DB2 Information Integrator for Content for Multiplatforms メッセージとコード」を参照してください。

FFQD4329W

指定された ACL (*ACL* 名) は DB2 Content Manager サーバーで見つかりません。DB2 Content Manager Cralwer は ACL を無視しました。

説明 ライブラリー、項目タイプ、または項目からリトリブされた ACL は、DB2 Content Manager サーバーに存在しません。

ユーザー処置

詳しくは、「IBM DB2 Content Manager for Multiplatforms/IBM DB2 Information Integrator for Content for Multiplatforms メッセージとコード」を参照してください。

FFQD4330E

レコードをフェッチしている間にエラーが発生しました。項目タイプ: (*pid*)。

説明 DB2 Content Manager サーバーからレコードをフェッチしている間にエラーが発生しました。

ユーザー処置

詳しくは、「IBM DB2 Content Manager for Multiplatforms/IBM DB2 Information Integrator for Content for Multiplatforms メッセージとコード」を参照してください。指定された文書が正しいことを確認してください。

FFQD4401I

プロパティ (プロパティ名) は、(古い値) から (新しい値) に変更されます。

説明 プロパティ (プロパティ名) は、(古い値) から (新しい値) に動的に変更されます。変更は即時に有効になります。

ユーザー処置

アクションは不要です。

FFQD4427E

不明なホスト (ホスト名) のために、ニュースグループ・リストをリトリブできませんでした。

説明 指定されたサーバー (ホスト名) は不明なホストであるため、NNTP クローラーがそのサーバー上のニュースグループのリストをリトリブしようとしたときに、そのサーバーにアクセスできません。

ユーザー処置

ホスト名が正しいことを確認してください。

FFQD4428E

(ホスト名) のネットワーク・エラーまたはサーバー・エラーのために、ニュースグループ・リストをリトリブできませんでした。

説明 ネットワーク・エラーが発生したため、NNTP クローラーは、サーバー上のニュースグループのリストをリトリブできませんでした。

ユーザー処置

ログ内のメッセージを参照し、ネットワークの可用性を確認して、ニュース・サーバーがアクティブであることを確認してください。

FFQD4436W

予期しない日付形式 (日付テキスト) が検出されました。

説明 NNTP クローラーが、予期しない日付形式を記事で検出しました。

ユーザー処置

アクションは不要です。

FFQD4437E

記事を解析している間に入出力エラーが発生しました。

説明 ニュース・サーバーからリトリブした記事を解析中に、ネットワーク入出力エラーが発生しました。

ユーザー処置

ログ内のメッセージを参照し、ネットワークの可用性を確認して、ニュース・サーバーがアクティブであることを確認してください。

FFQD4451E

ネットワーク入出力エラーが発生しました。

説明 サーバーにアクセスしている間に、ネットワーク入出力エラーが発生しました。

ユーザー処置

ログ内のメッセージを参照し、ネットワークの可用性を確認して、ニュース・サーバーがアクティブであることを確認してください。

FFQD4452E

コマンド (*NNTP* コマンド) に予期しない応答 (サーバー応答) が戻されました。

説明 *NNTP* クローラーは、*NNTP* コマンド (*NNTP* コマンド) に対して、予期しない応答 (サーバー応答) をサーバーから受け取りました。

ユーザー処置

ニュース・サーバーが適切にサービスを提供していることを確認してください。

FFQD4453W

記事ポインターの状況をリトリブできませんでした。戻りコード: (戻りコード)。

説明 *NNTP* クローラーは、戻りコード (戻りコード) を受け取りましたが、正常終了の戻りコードではありません。これは、ニュースグループの一部の記事がサーバーから削除されているときに起こる場合があります。

ユーザー処置

サーバーがアクティブである場合、アクションは不要です。そうでない場合は、そのサーバーをクローラール・スペースから除去してください。

FFQD4454W

記事をリトリブできませんでした。戻りコード: (戻りコード)。

説明 *NNTP* クローラーは、戻りコード (戻りコード) を受け取りましたが、正常終了の戻りコードではありません。多くの場合、これは、サーバーが停止しようとしているか、利用不可であることが原因です。

ユーザー処置

サーバーがアクティブである場合、アクションは不要です。そうでない場合は、そのサーバーをクローラール・スペースから除去してください。

FFQD4455W

クローラーは次の記事に移動できませんでした。戻りコード: (戻りコード)。

説明 *NNTP* クローラーは、戻りコード (戻りコード) を受け取りましたが、正常終了の戻りコードではありません。多くの場合、これは、サーバーが停止しようとしているか、利用不可であることが原因です。

ユーザー処置

サーバーがアクティブである場合、アクションは不要です。そうでない場合は、そのサーバーをクローラール・スペースから除去してください。

FFQD4456W

クローラーは、サーバー (サーバー名) 上のニュースグループ (ニュースグループ名) に切り替えることができませんでした。戻りコード: (戻りコード)。

説明 NNTP クローラーは、戻りコード (戻りコード) を受け取りましたが、正常終了の戻りコードではありません。多くの場合、これは、サーバーが停止しようとしているか、利用不可であることが原因です。

ユーザー処置

サーバーがアクティブである場合、アクションは不要です。そうでない場合は、そのサーバーをクローラール・スペースから除去してください。

FFQD4457W

ニュースグループ・リストをリトリブできませんでした。戻りコード: (戻りコード)。

説明 NNTP クローラーは、戻りコード (戻りコード) を受け取りましたが、正常終了の戻りコードではありません。多くの場合、これは、サーバーが停止しようとしているか、利用不可であることが原因です。

ユーザー処置

サーバーがアクティブである場合、アクションは不要です。そうでない場合は、そのサーバーをクローラール・スペースから除去してください。

FFQD4458E

サーバー名 (サーバー名) を解決できませんでした。

説明 NNTP クローラーは、サーバー (サーバー名) のサーバー・アドレスを解決できませんでした。

ユーザー処置

サーバーが存在しない場合は、そのサーバーをクローラール・スペースから除去してください。存在する場合は、クローラー・サーバー上のネットワーク環境を確認してください。

FFQD4461E

クローラーが、サーバーからサービス切断のメッセージを受け取りました。

説明 NNTP クローラーが、サーバーからサービス切断のメッセージを受け取りました。サーバーへの接続は停止します。

ユーザー処置

サーバーの可用性を確認してください。

FFQD4463E

サーバー (サーバー名) に対して認証が失敗しました。戻りコード: (戻りコード)。

説明 NNTP クローラーは、サーバー (サーバー名) によって認証されませんでした。

ユーザー処置

ユーザー名とパスワードを確認してください。

FFQD4464W

ニュースグループ概要をリトリブできませんでした。戻りコード: (戻りコード)。

説明 NNTP クローラーは、戻りコード (戻りコード) を受け取りましたが、正常終了の戻りコードではありません。多くの場合、これは、サーバーが停止しようとしているか、利用不可であることが原因です。

ユーザー処置

サーバーがアクティブである場合、アクションは不要です。そうでない場合は、そのサーバーをクロール・スペースから除去してください。

FFQD4465E

入出力エラーが発生しました。

説明 データの読み取りまたは書き込み中に、1 つ以上のエラーが発生しました。

ユーザー処置

問題がどこで発生したかについての詳細は、ログ・ファイルを参照してください。

FFQD4500E

(ディレクトリー名) ディレクトリーが見つかりませんでした。

説明 指定されたディレクトリーが見つかりませんでした。

ユーザー処置

クローラー・サーバー上のディレクトリーを確認して、管理コンソールの「クロール・スペース」ページを構成してください。

FFQD4501E

(ディレクトリー名) ディレクトリーが見つかりませんでした。エラー・メッセージ: (エラー・メッセージ)

説明 指定されたディレクトリーが見つかりませんでした。

ユーザー処置

クローラー・サーバー上のディレクトリーを確認して、管理コンソールの「クロール・スペース」ページを構成してください。

FFQD4502E

(ファイル名) ファイルをオープンできませんでした。ファイルは別のプログラムが使用している可能性があります。

説明 ファイルは他のプログラムが使用している可能性があります。ファイルはクローラールされませんでした。

ユーザー処置

クローラール対象のファイルを使用している他のプログラムを停止して、クローラールを再始動してください。

FFQD4503E

(ファイル名) ファイルを読み取っている間にエラーが発生しました。

説明 ファイルは他のプログラムが使用している可能性があります。ファイルはクローラールされませんでした。

ユーザー処置

問題がどこで発生したかについての詳細は、ログ・ファイルを参照してください。

FFQD4504E

サブディレクトリー・レベル (レベル・カウント) が間違っています。

説明 指定されたサブディレクトリー・レベルが無効でした。

ユーザー処置

問題がどこで発生したかについての詳細は、ログ・ファイルを参照してください。

FFQD4505W

ディレクトリー名が長すぎて保管できません。ディレクトリー: (ディレクトリー名)。

説明 指定されたディレクトリー名は、長すぎて保管できませんでした。

ユーザー処置

クローラール対象であるディレクトリーを移動して、管理コンソールの「クローラール・スペース」ページを構成してください。

FFQD4506W

URI 名が長すぎて保管できません。URI: (ディレクトリー名)。

説明 指定された URI は、長すぎて保管できませんでした。URI 名の長さは、UTF-8 バイト・ストリングとして計算されます。

ユーザー処置

ディレクトリーを移動するか、クローラール対象のファイル名を名前変更して、管理コンソールの「クローラール・スペース」ページを構成してください。

FFQD4507E

ネットワーク・ドライブを使用できません。エラー・メッセージ: (エラー・メッセージ)

説明 ネットワーク・ドライブが使用不可でした。

ユーザー処置

クローラー・サーバー上のネットワークおよびディレクトリーを確認してください。

FFQD4508E

ユーザー ID (ユーザー ID) またはパスワードが間違っています。ネットワーク・フォルダー:(ディレクトリー名)。

説明 誤ったユーザー ID、誤ったパスワード、あるいはその両方が指定されました。

ユーザー処置

ユーザー名およびパスワードを確認して、管理コンソールの「クローラー・スペース」ページを構成してください。

FFQD4509E

一時ファイル (ファイル名) は作成されませんでした。

説明 ファイル・システム・クローラーが、一時ファイルを作成できませんでした。

ユーザー処置

クローラー・サーバー上のフリー・ディスク・スペースを確認するか、または増やして、クローラーを再始動してください。

FFQD4510E

一時ファイル (ファイル名) をロードできませんでした。

説明 ファイル・システム・クローラーが、一時ファイルを読み取れませんでした。

ユーザー処置

クローラー・サーバー上のフリー・ディスク・スペースを確認するか、または増やして、クローラーを再始動してください。

FFQD4511E

一時ファイル (ファイル名) を保管できませんでした。

説明 ファイル・システム・クローラーが、一時ファイルに書き込めませんでした。

ユーザー処置

クローラー・サーバー上のフリー・ディスク・スペースを確認するか、または増やして、クローラーを再始動してください。

FFQD4513E

クローラーがアクセス制御リストを取得できませんでした。戻りコード: (戻りコード) エラー・メッセージ: (エラー・メッセージ)。

説明 ファイル・システム・クローラーが、アクセス制御リストに関する情報をリトリーブできませんでした。

ユーザー処置

詳しくは、エラー・メッセージを参照してください。

FFQD4515W

(ディレクトリー名) ディレクトリーのアクセス制御リストのリトリーブを (再試行回数) 回失敗しました。URI: (URI)。

説明 (ディレクトリー名) ディレクトリーのアクセス制御リストを取得中のエラーのため、ファイル・システム・クローラーは (URI) を無視しました。

ユーザー処置

環境を確認し、ファイル・システム・クローラーを再始動してください。ファイル・システム・クローラーは、無視されたファイルに対して、アクセス制御リストのリトリーブを再試行します。

FFQD4516W

(ファイル名) ファイルのアクセス制御リストのリトリーブを (再試行回数) 回失敗しました。URI: (URI)。

説明 (ファイル名) ファイルのアクセス制御リストを取得中のエラーのため、ファイル・システム・クローラーは (URI) を無視しました。

ユーザー処置

環境を確認し、ファイル・システム・クローラーを再始動してください。ファイル・システム・クローラーは、無視されたファイルに対して、アクセス制御リストのリトリーブを再試行します。

FFQD4600E

パブリック・フォルダー URL (URL) から応答を受信している間に入出力エラーが発生しました。

説明 パブリック・フォルダー・サーバーから応答を受信中に、1 つ以上のエラーが発生しました。

ユーザー処置

問題がどこで発生したかについての詳細は、ログ・ファイルを参照してください。

FFQD4601E

XML パーサー構成エラーが発生しました。

説明 パブリック・フォルダー・サーバーからの応答を解析するために、XML パーサーを作成できませんでした。

ユーザー処置

OmniFind Enterprise Edition が正常にインストールされていることを確認し、再試行してください。

FFQD4602E

パブリック・フォルダー URL (URL) からの WebDAV 応答は、間違った XML 文書です。

説明 パブリック・フォルダー・サーバーが戻した XML 文書に、誤ったエレメントおよび文字が含まれる可能性があります。

ユーザー処置

パブリック・フォルダーに破損した文書が含まれていないことを確認してください。

FFQD4603I

ユーザー (ユーザー ID) を使用してパブリック・フォルダー URL (URL) に接続しました。

説明 Exchange Server クローラーが、指定された URL に接続しました。

ユーザー処置

このメッセージは通知のみです。アクションは不要です。

FFQD4604I

ユーザー (ユーザー ID) とトラストストア・ファイル (ファイル名) を使用してパブリック・フォルダー URL (URL) に接続しました。

説明 Exchange Server クローラーが、指定された URL に接続しました。

ユーザー処置

このメッセージは通知のみです。アクションは不要です。

FFQD4605I

パブリック・フォルダー URL (URL) が切断されました。

説明 Exchange Server クローラーが、指定された URL から切断しました。

ユーザー処置

このメッセージは通知のみです。アクションは不要です。

FFQD4607E

パブリック・フォルダー URL (URL) への接続に失敗しました。

説明 指定された URL に接続中に、1 つ以上のエラーが発生しました。

ユーザー処置

問題がどこで発生したかについての詳細は、ログ・ファイルを参照してください。

FFQD4608E

次のレコードの検査が失敗しました。

説明 指定された URL から文書を取得中に、1 つ以上のエラーが発生しました。

ユーザー処置

問題がどこで発生したかについての詳細は、ログ・ファイルを参照してください。

FFQD4609E

URL (URI) からのコンテンツの取得でエラーが発生しました。

説明 指定された URL からデータを転送中に、1 つ以上のエラーが発生しました。

ユーザー処置

問題がどこで発生したかについての詳細は、ログ・ファイルを参照してください。

FFQD4610E

パブリック・フォルダー URL (URL) からコンテンツを取得している間に入出力エラーが発生しました。

説明 指定された URL からデータを転送中に、1 つ以上のエラーが発生しました。

ユーザー処置

問題がどこで発生したかについての詳細は、ログ・ファイルを参照してください。

FFQD4611E

パブリック・フォルダー URL (URL) をクロールできませんでした。HTTP 状況は (状況コード) です。

説明 指定された URL からデータを転送中に、1 つ以上のエラーが発生しました。

ユーザー処置

問題がどこで発生したかについての詳細は、ログ・ファイルを参照してください。

FFQD4612E

パブリック・フォルダー URL (URL) への WebDAV 要求が失敗しました。戻された状況コードとメッセージは、(状況コード)、(メッセージ・テキスト) です。

説明 パブリック・フォルダー・サーバーが、予期しない HTTP 応答を戻しました。

ユーザー処置

パブリック・フォルダー・サーバーが正しく作動していることを確認し、問題がどこで発生したかについての詳細は、ログ・ファイルを参照してください。

FFQD4613W

値 (ストリング) を解析している間に、時刻形式のエラーが検出されました。

説明 パブリック・フォルダー・サーバーが戻した応答に、誤った日付ストリングが含まれました。

ユーザー処置

実行したいクローラーが正しく構成されていることを確認し、再試行してください。

FFQD4614W

指定された URL (文書 URL) は既に存在します。

説明 Exchange Server クローラーが、重複した URL を検出しました。

ユーザー処置

アクションは不要です。

FFQD4615E

クラス名 (クラス名) を解決できませんでした。

説明 クラス (クラス名) は見つからず、ロードできませんでした。

ユーザー処置

エンタープライズ・サーチが正常にインストールされていることを確認し、再試行してください。

FFQD4616E

一時ファイル (ファイル名) は存在しません。

説明 Exchange Server クローラーが、一時ファイルを検出できませんでした。

ユーザー処置

クローラー・サーバーに十分なフリー・ディスク・スペースがあることを確認して、再試行してください。

FFQD4617E

オブジェクトを一時ファイル (ファイル名) に書き込んでいる間に入出力エラーが発生しました。

説明 Exchange Server クローラーが、一時ファイルにデータを書き込めませんでした。

ユーザー処置

クローラー・サーバーにフリー・ディスク・スペースがあることを確認して、再試行してください。

FFQD4618E

ファイル（ファイル名）へのオブジェクト出カストリームをクローズしている間に入出力エラーが発生しました。

説明 一時ファイルをクローズ中に、1 つ以上の入出力エラーが発生しました。

ユーザー処置

クローラー・サーバーにフリー・ディスク・スペースがあることを確認して、再試行してください。

FFQD4619E

ファイル（ファイル名）をクローズしている間に入出力エラーが発生しました。

説明 一時ファイルをクローズ中に、1 つ以上の入出力エラーが発生しました。

ユーザー処置

クローラー・サーバーにフリー・ディスク・スペースがあることを確認して、再試行してください。

FFQD4620E

一時ファイル（ファイル名）からオブジェクトを読み取っている間に入出力エラーが発生しました。

説明 一時ファイルをクローズ中に、1 つ以上の入出力エラーが発生しました。

ユーザー処置

クローラー・サーバーが正しく作動していることを確認して、再試行してください。

FFQD4621E

ファイル（ファイル名）からのオブジェクト入カストリームをクローズしている間に入出力エラーが発生しました。

説明 一時ファイルをクローズ中に、1 つ以上の入出力エラーが発生しました。

ユーザー処置

クローラー・サーバーが正しく作動していることを確認して、再試行してください。

FFQD4622E

不明なホスト名（ホスト名）が検出されました。

説明 指定されたパブリック・フォルダー URL 内のホスト名が見つかりませんでした。

ユーザー処置

ホスト名が正しいことを確認してください。

FFQD4623E

パブリック・フォルダー URL (URL) が間違っています。

説明 指定されたパブリック・フォルダー URL が見つかりませんでした。

ユーザー処置

パブリック・フォルダー URL が正しいことを確認してください。

FFQD4625E

要求をパブリック・フォルダー URL (URL) に送信している間に、入出力エラーが発生しました。

説明 パブリック・フォルダー・サーバーに要求を送信中に、1 つ以上のエラーが発生しました。

ユーザー処置

問題がどこで発生したかについての詳細は、ログ・ファイルを参照してください。

FFQD4626E

パブリック・フォルダー URL (URL) への接続に失敗しました。

説明 指定された URL に接続中に、1 つ以上のエラーが発生しました。

ユーザー処置

問題がどこで発生したかについての詳細は、ログ・ファイルを参照してください。

FFQD4627E

SSL を使用するには、トラストストア・ファイルの指定が必要です。

説明 SSL を使用するには、トラストストア・ファイルが必要です。

ユーザー処置

実行したいクローラーが正しく構成されていることを確認し、再試行してください。

FFQD4628E

SSL を使用するには、トラストストア・パスワードの指定が必要です。

説明 SSL を使用するには、トラストストア・ファイルのパスワードが必要です。

ユーザー処置

実行したいクローラーが正しく構成されていることを確認し、再試行してください。

FFQD4629E

トラストストア・ファイル（ファイル名）は存在しません。

説明 指定されたトラストストア・ファイルが存在しないか、ファイルを読み取る許可がありません。

ユーザー処置

トラストストア・ファイル・パスが正しく、そしてそのファイルを読み取ることができることを確認してください。

FFQD4630E

トラストストア・ファイル（ファイル名）を妥当性検査している間にエラーが発生しました。

説明 トラストストア・ファイルを妥当性検査している間にエラーが発生しました。

ユーザー処置

詳細は、ログ・ファイルを参照してください。

FFQD4631E

トラストストアのファイル・フォーマットまたはパスワードが間違っています。指定されたトラストストアは（ファイル名）です。

説明 トラストストア・ファイルのフォーマット、またはトラストストア・ファイルに指定されたパスワードが誤りである可能性があります。サポートされるフォーマットは、JKS、JCEKS、および PKCS#12 です。

ユーザー処置

トラストストア・ファイル・フォーマットおよびパスワードが正しいことを確認して、再試行してください。

FFQD4632W

URI が長すぎるため、文書は無視されました。URI: (URI)。

説明 文書 URI が長すぎるため、Exchange Server クローラーは文書は無視しました。

ユーザー処置

アクションは不要です。

FFQD4633W

URI が長すぎるため、フォルダーは無視されました。URI: (URI)。

説明 URI が長すぎるため、Exchange Server クローラーはフォルダーは無視しました。

ユーザー処置

アクションは不要です。

FFQD4634E

ユーザー名またはパスワード、あるいはその両方が無効であるか、またはユーザーが URL へのアクセスを許可されていないために、パブリック・フォルダー URL (URL) への WebDAV 要求が失敗しました。

説明 パブリック・フォルダー・サーバーが 401 HTTP コード (無許可) を戻しました。

ユーザー処置

指定されたユーザー名およびパスワードが正しいこと、また URL への適切なアクセス権がそのユーザーにあることを確認してください。

FFQD4704I

ブロック・カーソル・モードを使用します。順序キー: (順序キー) ブロック・サイズ: (ブロック・サイズ)。

説明 Content Edition クローラーは、ブロック・カーソル・モードを自動的に使用します。

ユーザー処置

アクションは不要です。

FFQD4705I

次のブロックに移動します。基準: (基準)。

説明 Content Edition クローラーは、基準 (基準) によってパーティション化された次のブロックを処理します。

ユーザー処置

アクションは不要です。

FFQD4707E

構成ファイルの中のサーバー名 (サーバー・ストリング) は、WebSphere Information Integrator Content Edition サーバーとリポジトリ名を表していません。

説明 サーバー・ストリング (サーバー・ストリング) が正しい形式を使用していませんでした。

ユーザー処置

Content Edition クローラーの設定を管理コンソールで構成してください。

FFQD4708E

WebSphere Information Integrator Content Edition API エラーが発生しました。

説明 WebSphere Information Integrator Content Edition サーバーにアクセス中にエラーが発生しました。

ユーザー処置

問題がどこで発生したかについての詳細は、ログ・ファイルを参照してください。

FFQD4710E

WebSphere Information Integrator Content Edition サーバー・インスタンスを作成できません。

説明 指定された JNDI プロパティーが誤っているため、Content Edition クローラーは、WebSphere Information Integrator Content Edition サーバーにアクセスできませんでした。

ユーザー処置

問題がどこで発生したかについての詳細は、ログ・ファイルを参照してください。

FFQD4711E

WebSphere Information Integrator Content Edition API 構成エラーが発生しました。

説明 WebSphere Information Integrator Content Edition サーバーにアクセス中にエラーが発生しました。

ユーザー処置

問題がどこで発生したかについての詳細は、ログ・ファイルを参照してください。

FFQD4712E

WebSphere Information Integrator Content Edition サーバーを見つけることができません。

説明 WebSphere Information Integrator Content Edition サーバーにアクセス中にエラーが発生しました。

ユーザー処置

問題がどこで発生したかについての詳細は、ログ・ファイルを参照してください。

FFQD4713E

通信エラーが発生しました。

説明 WebSphere Information Integrator Content Edition サーバーにアクセス中にエラーが発生しました。

ユーザー処置

問題がどこで発生したかについての詳細は、ログ・ファイルを参照してください。

FFQD4714E

リポジトリ (リポジトリ名) が見つかりませんでした。

説明 (リポジトリ名) リポジトリが、WebSphere Information Integrator Content Edition サーバーに存在していませんでした。

ユーザー処置

Content Edition クローラー構成が、現行のターゲット・リポジトリに対応していることを確認してください。

FFQD4715E

WebSphere Information Integrator Content Edition ユーザー・インスタンスは初期化されませんでした。

説明 WebSphere Information Integrator Content Edition サーバーにアクセス中にエラーが発生しました。

ユーザー処置

問題がどこで発生したかについての詳細は、ログ・ファイルを参照してください。

FFQD4716E

Content Edition クローラーが (リポジトリ名) リポジトリにログオンできませんでした。

説明 Content Edition クローラーが、(リポジトリ名) リポジトリにログオンできませんでした。

ユーザー処置

正しいユーザー名とパスワードが指定されていることを確認して、再試行してください。

FFQD4717E

Content Edition クローラーはリポジトリにログオンしていません。

説明 Content Edition クローラーがリポジトリにログオンできませんでした。

ユーザー処置

ターゲット・リポジトリが使用可能であることを確認して、再試行してください。

FFQD4718E

リポジトリ (リポジトリ名) の項目クラス (クラス名) が見つかりませんでした。

説明 構成ファイルで指定された項目クラスは、WebSphere Information Integrator Content Edition サーバーに存在していませんでした。

ユーザー処置

管理コンソールにログオンして、クローラ・スペースを編集し、項目クラスを除去してください。

FFQD4719E

プロパティ (プロパティ名) が見つかりませんでした。リポジトリ: (リポジトリ名)。項目クラス: (クラス名)。

説明 構成ファイルで指定されたプロパティが、WebSphere Information Integrator Content Edition サーバーに存在しませんでした。

ユーザー処置

Content Edition クローラ構成が、現行のターゲット項目クラスに対応していることを確認してください。

FFQD4720E

ランキング日付のプロパティ (プロパティ名) が見つかりませんでした。リポジトリ: (リポジトリ名)。項目クラス: (クラス名)。

説明 構成ファイルで文書データとして指定されたプロパティが、WebSphere Information Integrator Content Edition サーバーに存在しませんでした。

ユーザー処置

Content Edition クローラ構成が、現行のターゲット項目クラスに対応していることを確認してください。

FFQD4721E

セキュリティー・フィールドのプロパティ (プロパティ名) が見つかりません。リポジトリ: (リポジトリ名)。項目クラス: (クラス名)。

説明 構成ファイルでセキュリティー・フィールドとして指定されたプロパティが、WebSphere Information Integrator Content Edition サーバーに存在しませんでした。

ユーザー処置

Content Edition クローラ構成が、現行のターゲット項目クラスに対応していることを確認してください。

FFQD4722E

指定された選択基準 (条件ステートメント) に問題があります。

説明 構成ファイルで指定された条件ステートメントの構文が誤りです。

ユーザー処置

条件ステートメントの構文が正しいことを確認してください。

FFQD4723E

ランキング日付フィールドは、DATE または DATETIME データ・タイプでなければなりません。リポジトリ: (リポジトリ名)。項目クラス: (クラス名)。プロパティ: (プロパティ名)。タイプ: (データ・タイプ)。

説明 構成ファイルで文書データとして指定されたプロパティが、DATE タイプでも DATETIME タイプでもありませんでした。

ユーザー処置

Content Edition クローラー構成が、現行のターゲット項目クラスに対応していることを確認してください。

FFQD4724E

サポートされないデータ・タイプ (データ・タイプ) が見つかりました。リポジトリ: (リポジトリ名)。項目クラス: (クラス名)。プロパティ: (プロパティ名)。

説明 構成ファイルで指定されたプロパティは、サポートされないデータ・タイプです。

ユーザー処置

Content Edition クローラー構成が、現行のターゲット項目クラスに対応していることを確認してください。

FFQD4725E

実行した照会に問題があります。

説明 WebSphere Information Integrator Content Edition サーバーへの照会コマンドを実行している間にエラーが発生しました。

ユーザー処置

問題がどこで発生したかについての詳細は、ログ・ファイルを参照してください。

FFQD4726E

順序キーが見つかりませんでした。キー: (順序キー・プロパティ)。

説明 構成ファイルで順序キーとして指定されたプロパティが、WebSphere Information Integrator Content Edition サーバーに存在しません。

ユーザー処置

Content Edition クローラー構成が、現行のターゲット項目クラスに対応していることを確認してください。

FFQD4727W

ランキング情報が見つかりませんでした。0 に設定します。URI: (URI)。

説明 文書日付として指定されたプロパティの値が、文書 (URI) について見つかりませんでした。

ユーザー処置

文書のプロパティ値を確認してください。

FFQD4728W

生成された URI が長すぎます。このレコードは無視されます。URI: (URI)。

説明 生成された URI が長すぎて内部表に保管できません。この URI が指定する文書は内部表に保管されず、検索に使用されません。

ユーザー処置

アクションは不要です。

FFQD4729W

プロパティ (プロパティ名) が見つかりませんでした。

説明 構成ファイルで指定されたプロパティが見つかりませんでした。

ユーザー処置

Content Edition クローラー構成が、現行のターゲット項目クラスに対応していることを確認してください。

FFQD4730E

コンテンツを書き込んでいる間に入出力エラーが発生しました。

説明 WebSphere Information Integrator Content Edition サーバーからデータを転送中にエラーが発生しました。

ユーザー処置

問題がどこで発生したかについての詳細は、ログ・ファイルを参照してください。

FFQD4731E

ランキング日付フィールドは、照会内の選択プロパティとして適切でなければなりません。リポジトリ: (リポジトリ名)。項目クラス: (クラス名)。プロパティ: (プロパティ名)。

説明 構成ファイルで文書データとして指定されたプロパティが、照会内の選択プロパティとして適切ではありませんでした。

ユーザー処置

Content Edition クローラー構成が、現行のターゲット項目クラスに対応していることを確認してください。

FFQD4732E

セキュリティー・フィールドは、照会内の選択プロパティとして適切でなければなりません。リポジトリ: (リポジトリ名)。項目クラス: (クラス名)。プロパティ: (プロパティ名)。

説明 構成ファイルでセキュリティー・フィールドとして指定されたプロパティーが、照会内の選択プロパティーとして適切ではありませんでした。

ユーザー処置

Content Edition クローラー構成が、現行のターゲット項目クラスに対応していることを確認してください。

FFQD4733E

改訂日付プロパティーは、照会内の選択プロパティーとして適切でなければなりません。リポジトリ：(リポジトリ名)。項目クラス：(クラス名)。プロパティー：(プロパティー名)。

説明 構成ファイルで改訂日付として指定されたプロパティーが、照会内の選択プロパティーとして適切ではありませんでした。

ユーザー処置

Content Edition クローラー構成が、現行のターゲット項目クラスに対応していることを確認してください。

FFQD4734E

作成日付プロパティーは、照会内の選択プロパティーとして適切でなければなりません。リポジトリ：(リポジトリ名)。項目クラス：(クラス名)。プロパティー：(プロパティー名)。

説明 構成ファイルで作成日として指定されたプロパティーが、照会内の選択プロパティーとして適切ではありませんでした。

ユーザー処置

Content Edition クローラー構成が、現行のターゲット項目クラスに対応していることを確認してください。

FFQD4735E

コンテンツ・サイズ・プロパティーは、照会内の選択プロパティーとして適切でなければなりません。リポジトリ：(リポジトリ名)。項目クラス：(クラス名)。プロパティー：(プロパティー名)。

説明 構成ファイルでコンテンツ・サイズとして指定されたプロパティーが、照会内の選択プロパティーとして適切ではありませんでした。

ユーザー処置

Content Edition クローラー構成が、現行のターゲット項目クラスに対応していることを確認してください。

FFQD4736E

ソート・キー・プロパティーは、照会内の選択プロパティーとして適切でなければなりません。リポジトリ：(リポジトリ名)。項目クラス：(クラス名)。プロパティー：(プロパティー名)。

説明 構成ファイルでソート・キーとして指定されたプロパティが、照会内の選択プロパティとして適切ではありませんでした。

ユーザー処置

Content Edition クローラー構成が、現行のターゲット項目クラスに対応していることを確認してください。

FFQD4737W

指定されたネイティブ・コンテンツが見つかりませんでした。このレコードは無視されます。URI: (URI)。

説明 URI で指定されたネイティブ・コンテンツが見つかりませんでした。

ユーザー処置

バックエンド・コンテンツ管理システムが正しく作動していることを確認してください。

FFQD4738W

指定されたコンテンツが見つかりませんでした。このレコードは無視されます。URI: (URI)。

説明 URI で指定されたコンテンツが見つかりませんでした。

ユーザー処置

バックエンド・コンテンツ管理システムが正しく作動していることを確認してください。

FFQD4739E

無視された文書の数に限度（警告限度）を超えました。

説明 無視された文書の数に限度を超えました。

ユーザー処置

バックエンド・コンテンツ管理システムが正しく作動していることを確認してください。

FFQD4740I

文書の最終変更日時として、(プロパティ名) プロパティまたはエレメントを使用してください。

説明 Content Edition クローラーは、文書の最終変更日として、(プロパティ名) プロパティまたはエレメントの値を使用します。

ユーザー処置

アクションは不要です。

FFQD4741W

指定された文書がファイルされているフォルダーをリトリブしている間にエラーが発生しました。URI: (URI)。

説明 指定されたコンテンツがファイルされているフォルダーを取得している間にエラーが発生しました。1 つ以上の文書の収容フォルダーのメタデータが欠落しています。

ユーザー処置

バックエンド・コンテンツ管理システムが正しく作動していることを確認してください。

FFQD4742I

Content Edition クローラーは、クイック・クロール・モードを使用します。クローラーが新規文書または更新文書を最後にチェックしたのは（最終変更日時）です。

説明 Content Edition クローラーは、クイック・クロール・モードを使用します。

ユーザー処置

アクションは不要です。

FFQD4743E

(リポジトリ名) リポジトリが使用可能ではありません。

説明 Content Edition クローラーが、(リポジトリ名) リポジトリに接続できませんでした。指定されたリポジトリは、使用不可であるか、アクセスできませんでした。

ユーザー処置

ターゲット・リポジトリおよびバックエンド・サーバーが使用可能であることを確認してください。

FFQD4917E

ロボットのダウンロードが (バケット名) について理由コード: (理由コード) で失敗しました。

説明 ロボット規則が利用不可であるため、バケット (バケット名) をクロールできません。理由コード: (理由コード)。

ユーザー処置

理由コードをチェックし、起点サーバーで再訂正してください。詳しくは、「エンタープライズ・サーチの管理」(iitysa.pdf) を参照してください。

FFQD4918E

(データベース名) データベースの移行は、フェーズ (フェーズ名) の間に失敗しました。

説明 (フェーズ名) 中にエラーが発生したため、(データベース名) データベースは、現行の製品バージョンに移行されませんでした。

ユーザー処置

エラー・メッセージ中の情報を検討してください。メッセージには SQL 診

断が含まれている場合があります。問題を解決した後、データベースを移行前の形式にリストアし、移行を再試行してください。

FFQD4919E

再アクセスされた URL の内部データベースにアクセスしている間にエラーが発生しました。

説明 再アクセスされた URL の内部データベースをチェックしている間にエラーが発生しました。

ユーザー処置

データ・リスナー・サーバーが稼働中であることを確認してください。データ・リスナー・サーバーが稼働していない場合、データ・リスナー・サーバーを開始してください。

FFQD4920E

クロールされた文書を保管しているときに予期しないエラーが発生しました。

説明 クロールされた文書を保管しているときに予期しない例外が発生しました。

ユーザー処置

問題がどこで発生したかについての詳細は、ログ・ファイルを参照してください。

FFQD4921W

一時ストレージに保管されたクロール済み文書の数が、限度を超えました。

説明 一時ストレージに保管されたクロール済み文書の数が、限度を超えました。クローラーは、後で文書の保管を再試行します。

ユーザー処置

パーサー・ドライバーが実行中であることを確認してください。実行中であれば、クロール済み文書が解析されるまで待ってください。

FFQD4922W

クロールされた文書を保管しているときにエラーが発生しました。一時ストレージは使用できません。

説明 クロールされた文書を保管しているときにエラーが発生しました。データ・リスナーは文書を保管できませんでした。もっとも一般的な問題には、次のものがあります。解析済みデータ・ストア (RDS) の限界に達した、ディスクがいっぱいである、システム・ファイル・サイズの限界に達した、解析済みデータ・ストア・ディレクトリーに必要な書き込みアクセス権限がない、あるいは、クロールした文書サイズが解析済みデータ・ストアのファイル・サイズより大きい、などです。

ユーザー処置

システム・ログ・ファイルを参照して、データ・リスナー・エラーの詳細、およびクロールされた文書を解析済みデータ・ストアに書き込むことができ

なかった理由を調べてください。解析済みデータ・ストアのサイズが、設定された限界を超えた場合は、コレクション・パーサーを始動して、解析済みデータ・ストアを消費してください。また、解析済みデータ・ストアの上限を上げることもできます。これを行うには、管理コンソールで、「システム」>「解析」を選択し、データ・リスナー・オプションを構成して、解析済みデータ・ストアの最大データ容量に指定した値を大きくし、データ・リスナーを再始動します。データ・リスナーは、デフォルトで TCP/IP ポート 6668 を使用します。ファイアウォール製品がクローラー・サーバーまたは索引サーバーのポートをブロックしていないことを確認してください。

FFQD4923E

セキュア・サイト (セキュア・サイト) をクロールするためにプロキシ・サーバー (プロキシ・サーバー) に接続しているときにエラーが発生しました。

説明 プロキシ・サーバー (プロキシ・サーバー) を通じてセキュア・サイト (セキュア・サイト) にアクセスしているときにエラーが発生しました。

ユーザー処置

プロキシ・サーバーの構成を確認してください。問題がどこで発生したかについての詳細は、ログ・ファイルを参照してください。

FFQD4924E

Web クローラー・プラグイン・クラス (プラグイン・クラス名) を呼び出しているときにエラーが発生しました。

説明 Web クローラー・プラグイン・クラスのメソッドを呼び出しているときにエラーが発生しました。

ユーザー処置

クローラー・プラグイン・クラスの API メソッドを確認してください。

FFQD4925I

Web クローラー・プラグイン・クラス (プラグイン・クラス名) の `init` メソッドは正常に呼び出されました。戻り値は (戻り値) です。

説明

ユーザー処置

FFQD4926I

Web クローラー・プラグイン・クラス (プラグイン・クラス名) の `release` メソッドは正常に呼び出されました。戻り値は (戻り値) です。

説明

ユーザー処置

FFQD4927E

内部リポジトリにアクセスしているときにデータベース・エラーが発生しました。表名: (表名)。SQLCODE: (SQLCODE)。SQLSTATE: (SQLSTATE)。

説明 クローラー内部リポジトリにアクセスしているときに 1 つ以上のエラーが発生しました。

ユーザー処置

問題がどこで発生したかについての詳細は、ログ・ファイルを参照してください。

FFQD4928E

Web クローラーが、HTTP 基本認証によって保護された Web サイトへのアクセスに失敗しました。ルート URL: (ルート URL)。ユーザー名: (ユーザー名)。

説明 Web クローラーが、HTTP 基本認証によってパスワード保護された Web サイトへのアクセスに失敗しました。

ユーザー処置

ルート URL、ユーザー名、およびパスワードが正しく、現行のものであることを確認してください。

FFQD4929E

Web クローラーが、E メール送信に失敗しました。E-mail アドレス: (E メール)。レポート作成用パス: (ファイル・パス)。レポート作成用のファイルの許可と、ファイルが存在することを検証してください。クローラーは、既存ファイルへの上書きまたは付加は行いません。

説明 サイト・レポートまたは HTTP 戻りコード・レポートが要求されたときに、Web クローラーが E メール送信に失敗しました。

ユーザー処置

レポート作成用のファイルの許可と、ファイルが存在することを検証してください。クローラーは、既存ファイルへの上書きまたは付加は行いません。

FFQD4930W

robots.txt ファイルが無効です。robots.txt ファイル内にユーザー・エージェント・フィールドが見つかりません。クローラーはどの文書もクロールしません。URL: (URL)。

説明 robots.txt ファイルが無効です。クローラーはどの文書もクロールしません。Web クローラーは、キーワード「user-agent」が robots.txt ファイルに含まれているかどうかを確認します。

ユーザー処置

robots.txt ファイルに、有効なユーザー・エージェント・フィールドがあることを確認してください。

FFQD4931W

robots.txt ファイルが大きすぎます。クローラーはどの文書もクロールしません。
URL:(URL)

説明 robots.txt (URL) のサイズが最大ページ長を超えています。クローラーはどの文書もクロールしません。

ユーザー処置

文書中のより多くのメタデータをクロールするため、管理コンソールからクローラーの最大ページ長サイズを増やしてください。詳しくは、管理コンソールのオンライン・ヘルプを参照してください。

FFQD4932E

検出された URL の数が、URL 最大数の構成値 (最大 URL) に達しました。

説明 検出された URL の数が、Web クローラーで構成される URL の最大数に達しました。Web クローラーはこれ以上文書をクロールしません。

ユーザー処置

エンタープライズ・サーチ管理コンソールで、Web クローラーのクローラーのプロパティを編集してください。「Web クローラーの拡張プロパティ」ページで、「URL の最大数」の値および「固有文書の最大数」の値を大きくしてください。これら両方の値は、最大 2,000,000,000 まで指定できます。

FFQD4933W

フォーム名 (フォーム名) がフォーム・ベースの認証によって保護された URL (URL) に見つかりません。

説明 指定されたフォーム名 (フォーム名) が、URL (URL) に見つかりません。Web クローラーは、POST または GET メソッドを使用してフォームを要求できませんでした。

ユーザー処置

エンタープライズ・サーチの管理コンソールの Web クローラーにフォーム・ベースの認証オプションを構成するときは、URL パターン、フォーム名、および開始 URL が正しいかを確認してください。

FFQD4934E

Web クローラーが、フォーム・ベースの認証によって保護されたサイトへのアクセスに失敗しました。URL:(URL)

説明 Web クローラーが、URL (URL) へのアクセスに失敗しました。Web クローラーが、フォーム・ベースの認証によって保護されたサイトをクロールできませんでした。

ユーザー処置

問題がどこで発生したかについての詳細は、ログ・ファイルを参照してください。

FFQD4935E

ダウンロード時に実行された URL リダイレクトが多過ぎます ((回数) 回)。最後にリダイレクトされた URL は (URL) です。

説明 クローラーは、(回数) 回だけリダイレクトを繰り返します。アクセスされているサイトに、多すぎる数のリダイレクトされる URL がある可能性があります。

ユーザー処置

クローラーが正しく作動していることを確認してください。

FFQD5310E

ポータルのシード・リスト (URL) をダウンロードしている間にエラーが発生しました。

説明 クローラーは、指定された URL を使用してシード・リストをダウンロードできませんでした。

ユーザー処置

クローラー・サーバー上でブラウザーを使用して最上位のポータル・ページにアクセスできるか確認してください。

FFQD5311E

ポータルのシード・リスト (URL) を解析している間にエラーが発生しました。

説明 クローラーは、シード・リストを認識できませんでした。指定された URL にシード・リスト以外のデータが含まれている可能性があります。

ユーザー処置

クローラー・サーバーで Web ブラウザーを開き、エラー・メッセージで指定されている URL にアクセスして、シード・リストを取得できるか確認してください。

FFQD5316E

クローラーがサーバーにログオンできませんでした。指定された URL、UserDN、またはパスワードが誤っている可能性があります。URL: (URL)、UserDN: (ユーザー DN)

説明 クローラーは、指定されたパラメーターを使用してシード・リストをダウンロードできませんでした。

ユーザー処置

すべてのパラメーターが正しいことを確認してください。

FFQD5317E

基本認証が失敗しました。URL: (URL)、UserDN: (ユーザー DN)

説明 基本認証が失敗したため、クローラーはシード・リストをダウンロードできませんでした。

ユーザー処置

基本認証のパラメーターが正しいことを確認してください。

FFQD5318E

プロキシー認証が失敗しました。プロキシー・サーバー: (サーバー名)、プロキシー・ポート: (ポート番号)、プロキシー・ユーザー: (ユーザー ID)

説明 プロキシー認証が失敗したため、クローラーはシード・リストをダウンロードできませんでした。

ユーザー処置

プロキシー・サーバー、ポート、および認証のパラメーターが正しいことを確認してください。

FFQD5319E

(URL) からの HTTP 応答に、必要なヘッダーまたは値が含まれていません。期待されるヘッダーは (ヘッダー) です。

説明 必要なヘッダーまたは値が応答に含まれていないため、クローラーは (URL) をダウンロードできませんでした。

ユーザー処置

WebSphere Portal サーバーが正しく作動していることを確認してください。

FFQD5320E

ダウンロード時に実行された URL リダイレクトが多過ぎます ((回数) 回)。最後にリダイレクトされた URL は (URL) です。

説明 クローラーは、(回数) 回だけリダイレクトを繰り返します。アクセスされているサイトに、多すぎる数のリダイレクトされる URL がある可能性があります。

ユーザー処置

WebSphere Portal サーバーが正しく作動していることを確認してください。

FFQD5321W

ログイン・ページによって提供されたフォーム・エレメントは、クローラーがフォーム・データを別のサーバーに送信することを示しています。アクションの URL は (URL) です。

説明 クローラーは、フォーム・データを (URL) に送ります。

ユーザー処置

アクション URL が正しいことと、ログイン・ページ情報が正しいことを確認してください。

FFQD5322E

クローラーは、ログイン・ページからの期待されるフォーム・エレメントを見つけられませんでした。ログイン・ページの URL は (URL) です。

説明 クローラーは、ログイン・ページからフォーム・エレメントを見つけられませんでした。

ユーザー処置

指定されたシード・リスト URL および SSO 構成が正しいことを確認してください。

FFQD5323E

クローラーはログイン・ページに到達できませんでした。ログイン・ページの URL は (URL) です。

説明 クローラーはログイン・ページに到達できませんでした。

ユーザー処置

指定されたシード・リスト URL および SSO 構成が正しいことを確認してください。

FFQD5324W

クローラーは、シード・リストの次ページに到達できませんでした。クローラーは、残りのシード URL を無視します。次ページの URL は (URL) です。

説明 クローラーは、シード・リストの次ページに到達できませんでした。

ユーザー処置

WebSphere Portal サーバーが正しく作動していることを確認してください。

FFQD5325W

指定されたユーザー DN (ユーザー DN) は、正規 DN でない可能性があります。短縮 DN が指定されると、クローラーは WebSphere Portal サーバーから ACL 情報を収集できません。

説明 クローラーには、正規スタイルの DN (uid=JSmith,o=組織名など) が必要です。短縮 DN (JSmith など) が指定されると、クローラーは WebSphere Portal サーバーから適切な ACL 情報を収集できません。結果として、セキュア検索が正しく処理されません。

ユーザー処置

セキュア検索をサポートするために、WebSphere Portal 管理者の正規 DN を指定してください。

FFQD5600E

データ・ソース構成をセットアップしている間にエラーが発生しました。

説明 データ・ソース構成をセットアップしている間にエラーが発生しました。

ユーザー処置

管理コンソールから QuickPlace クローラー設定を構成してください。「エンタープライズ・サーチの管理」を参照してください。

FFQD5601E

サーバーまたはターゲット、あるいは両方の情報が指定されていませんでした。

説明 Lotus Domino サーバーまたはターゲットが適切に設定されていませんでした。

ユーザー処置

管理コンソールから QuickPlace クローラー設定を構成してください。「エンタープライズ・サーチの管理」を参照してください。

FFQD5602E

構成ファイルの中のサーバー名 (サーバー・ストリング) は、Lotus QuickPlace サーバーとデータベースを表していません。

説明 サーバー・ストリング (サーバー・ストリング) が「server_name!!database_name」などの形式に従っていません。

ユーザー処置

管理コンソールから QuickPlace クローラー設定を構成してください。「エンタープライズ・サーチの管理」を参照してください。

FFQD5603E

構成ファイルの中のサーバー名 (サーバー・ストリング) は、Lotus Notes データベース (データベース名) を表していません。データベース名を指定してください。

説明 サーバー・ストリング (サーバー・ストリング) にデータベース名が含まれていません。

ユーザー処置

管理コンソールから QuickPlace クローラー設定を構成してください。「エンタープライズ・サーチの管理」を参照してください。

FFQD5604W

構成ファイルの中のターゲット名 (ターゲット・ストリング) は、Lotus Notes データベース・ファイル名を表していません。データベース名を指定してください。

説明 ターゲット・ストリング (ターゲット・ストリング) にデータベース名が含まれていません。

ユーザー処置

管理コンソールから QuickPlace クローラー設定を構成してください。「エンタープライズ・サーチの管理」を参照してください。

FFQD5800E

バインダー・データベースから文書のデータベース情報を取得している間にエラーが発生しました。バインダー・データベース: (データベース名)。ビュー: (ビュー名)。式: (式)。

説明 バインダー・データベースから文書のデータベース情報を取得している間にエラーが発生しました。

ユーザー処置

クローラー・ユーザーに対するターゲット・ライブラリーとバインダーおよび文書データベースのアクセス権限を確認してください。詳しくは、ログ・ファイルを参照してください。

FFQD5801E

ライブラリー・データベースからキャビネットのデータベース情報を取得している間にエラーが発生しました。ライブラリー・データベース: (データベース名)。ビュー: (ビュー名)。

説明 ライブラリー・データベースからキャビネットのデータベース情報を取得している間にエラーが発生しました。

ユーザー処置

クローラー・ユーザーに対するターゲット・ライブラリーおよび文書のアクセス権限を確認してください。詳しくは、ログ・ファイルを参照してください。

FFQD5802E

Lotus Domino.Doc クローラーの情報を設定している間にエラーが発生しました。ライブラリー・データベース: (ライブラリー・データベース名)、バインダー・データベース: (バインダー・データベース名)、文書データベース: (文書データベース名)。

説明 Lotus Domino.Doc クローラーの情報を設定している間にエラーが発生しました。

ユーザー処置

Lotus Domino Document Manager サーバーを確認してください。詳しくは、ログ・ファイルを参照してください。

FFQD5900E

(原因) のため、内部エラーが発生しました。

説明 (原因) により、クローラーで内部エラーが発生しました。

ユーザー処置

問題がどこで発生したかについての詳細は、ログ・ファイルを参照してください。

FFQD5901E

URL のコンテンツの処理中にネットワーク通信が異常終了しました。

説明 クローラーが URL のコンテンツのダウンロードを完了できませんでした。

ユーザー処置

クローラー・サーバー上のネットワーク環境を確認してください。

FFQD5902E

url のコンテンツの処理中にソケット・タイムアウトが発生しました。

説明 ソケット・タイムアウトのため、クローラーがコンテンツのダウンロードを完了できませんでした。

ユーザー処置

クローラー・サーバー上のネットワーク環境を確認してください。

FFQD5903E

クローラーは指定されたホストに到達できませんでした。対象のホスト名は *ホスト名* です。

説明 クローラーは指定されたホストに到達できませんでした。対象のホスト名は *ホスト名* です。

ユーザー処置

ホスト名が正しいことを確認し、クローラー・サーバー上のネットワーク環境を確認してください。

FFQD5904E

クローラーは URL (*URL*) を処理できませんでした。

説明 クローラーは URL (*URL*) を処理できませんでした。

ユーザー処置

指定した URL の形式が正しいことを確認してください。

FFQD5905E

シード・リストの解析中にエラーが発生しました。ソース URL は (*URL*) です。

説明 形式が無効であるため、クローラーはダウンロードされたシード・リストを解析できませんでした。

ユーザー処置

サーバーが正しい形式のシード・リストで応答することを確認してください。

FFQD5906E

URL にアクセス中にクローラーが予期しない HTTP 状況コード (コード) を受け取りました。

説明 *URL* にアクセス中にクローラーが予期しない HTTP 状況コード (コード) を受け取りました。

ユーザー処置

サーバーが正しく稼働していることを確認してください。

FFQD5907E

クローラーとサーバー (URL) 間の SSL ハンドシェイクが失敗しました。

説明 SSL ハンドシェイクが失敗したため、クローラーは SSL 接続を確立できませんでした。

ユーザー処置

指定されたトラストストアにサーバーの適切な認証情報が含まれていることを確認してください。

FFQD5908E

シード・リストにコンテンツの無効な URL が含まれています: URL

説明 クローラーはシード・リスト内で誤った URL を検出しました。

ユーザー処置

サーバーが正しいシード・リストを返すことを確認してください。

FFQD5909E

クローラーがフォーム・ベースの認証を使用してサーバーにログオンできませんでした。URL は (URL) です。

説明 クローラーがフォーム・ベースの認証を使用してサーバーにログオンできませんでした。URL は URL です。

ユーザー処置

フォーム・ベースの認証の設定が正しいことを確認してください。

FFQD5910E

クローラーが基本認証を使用してサーバーにログオンできませんでした。URL は (URL) です。

説明 クローラーが基本認証を使用してサーバーにログオンできませんでした。URL は URL です。

ユーザー処置

基本認証設定が正しいことを確認してください。

FFQD5911E

クローラーは、サーバー (サーバー)、ポート (ポート) へのソケット接続を確立できませんでした。

説明 クローラーは、サーバー (サーバー)、ポート (ポート) へのソケット接続を確立できませんでした。

ユーザー処置

ターゲット・サーバーおよびポートが稼働していること、および指定されたパラメーターが正しいことを確認してください。

FFQD8000I

ファイル・システム・リポジトリがロードされました。

説明 ファイル・システムのリポジトリがロードされ、現在使用可能です。

ユーザー処置

このメッセージは通知のみです。アクションは不要です。

FFQD8001I

DB2 リポジトリ (DB URL) がロードされました。

説明 DB2 データベース (DB URL) のリポジトリがロードされ、現在使用可能です。

ユーザー処置

このメッセージは通知のみです。アクションは不要です。

FFQD8002I

Content Manager リポジトリ (サーバー名) がロードされました。

説明 Content Manager サーバー (サーバー名) のリポジトリがロードされ、現在使用可能です。

ユーザー処置

このメッセージは通知のみです。アクションは不要です。

FFQD8003I

WebSphere Information Integrator Content Edition リポジトリ (サーバー名) : (リポジトリ名) がロードされました。

説明 WebSphere Information Integrator Content Edition リポジトリ (サーバー名) : (リポジトリ名) がロードされ、現在使用可能です。

ユーザー処置

このメッセージは通知のみです。アクションは不要です。

FFQD8020E

プロパティ (プロパティ名) のタイプを変更できません。

説明 プロパティ (プロパティ名) のタイプを変更できません。

ユーザー処置

問題がどこで発生したかについての詳細は、ログ・ファイルを参照してください。

FFQD8021E

パラメーター (パラメーター名) は必須です。

説明 リポジトリの指定に必要なパラメーターが見つかりませんでした。

ユーザー処置

問題がどこで発生したかについての詳細は、ログ・ファイルを参照してください。

FFQD8022E

文書 (URI) に適切なりポジトリーが見つかりませんでした。

説明 指定された文書 (URI) の処理に適切なりポジトリー・インスタンスがありません。

ユーザー処置

指定された URI が正しいことを確認してください。

FFQD8023E

1 つ以上のセッションがまだアクティブです。

説明 1 つ以上のアクティブ・セッションがあるため、セッション・ファクトリーの初期化が失敗しました。

ユーザー処置

問題がどこで発生したかについての詳細は、ログ・ファイルを参照してください。

FFQD8024E

文書 (URI) が見つかりませんでした。

説明 指定された文書 (URI) が見つかりませんでした。

ユーザー処置

指定された URI が正しいことを確認してください。

FFQD8025E

指定された文書 (URI) を検索している間に入出力エラーが発生しました。

説明 指定された文書 (URI) を検索している間に入出力エラーが発生しました。

ユーザー処置

問題がどこで発生したかについての詳細は、ログ・ファイルを参照してください。

FFQD8026E

指定された文書 (URI) を検索している間にエラーが発生しました。

説明 指定された文書 (URI) を検索している間にエラーが発生しました。

ユーザー処置

問題がどこで発生したかについての詳細は、ログ・ファイルを参照してください。

FFQD8027E

通信エラーが発生しました。メッセージ: (エラー・メッセージ)

説明 共通通信層 (CCL) でエラーが発生しました。

ユーザー処置

共通通信層 (CCL) プロセスを開始してください。

FFQD8028E

指定された URI (URI) が間違っています。

説明 URI パーサーは、指定された URI (URI) を認識できませんでした。

ユーザー処置

指定された URI が正しいことを確認してください。

FFQD8029E

指定された文書 (URI) は大き過ぎます。

説明 指定された文書 (URI) のサイズが内部サイズ限度を超えています。

ユーザー処置

アクションは不要です。

FFQD8030E

指定された URI (URI) が間違っています。

説明 指定された URI は、アーカイブ・ファイル内の文書を表していません。

ユーザー処置

指定された URI が正しいことを確認してください。

FFQD8031E

指定されたアーカイブ・ファイル (URI) を抽出できません。エンタリー名: (エンタリー名) アーカイブ文字セット: (アーカイブ文字セット)

説明 アーカイブ (URI) でアーカイブ・エンタリー (エンタリー名) を抽出中にエラーが発生しました。

ユーザー処置

URI によって指定されるアーカイブ・ファイルが正しいことを確認してください。

FFQD8050E

Content Manager サーバー (サーバー名) への接続中にエラーが発生しました。エラー・メッセージ: (エラー・メッセージ)。

説明 Content Manager コネクタがサーバー (サーバー名) に接続できませんでした。

ユーザー処置

問題がどこで発生したかについての詳細は、ログ・ファイルを参照してください。また、詳しくは、「IBM DB2 Content Manager for Multiplatforms/IBM DB2 Information Integrator for Content for Multiplatforms メッセージとコード」を参照してください。

FFQD8051E

文書 (*URI*) を検索している間にエラーが発生しました。エラー・メッセージ: (エラー・メッセージ)

説明 Content Manager コネクタが文書 (*URI*) をリトリブできませんでした。

ユーザー処置

問題がどこで発生したかについての詳細は、ログ・ファイルを参照してください。また、詳しくは、「IBM DB2 Content Manager for Multiplatforms/IBM DB2 Information Integrator for Content for Multiplatforms メッセージとコード」を参照してください。

FFQD8060E

データベース (*DB URL*) に接続している間に SQL エラーが発生しました。エラー・コード: (エラー・コード)。エラー・メッセージ: (エラー・メッセージ)。

説明 DB2 コネクタがデータベース (*DB URL*) に接続できませんでした。

ユーザー処置

問題がどこで発生したかについての詳細は、ログ・ファイルを参照してください。また、「IBM DB2 Universal Database メッセージ・リファレンス」を参照してください。

FFQD8062E

URI (*URI*) で指定されたデータベース (*DB URL*) の表またはビュー (表またはビュー名) には、ラージ・バイナリーまたはテキスト・コンテンツの列はありません。

説明 DB2 コネクタが、*URI* (*URI*) で指定されたデータベース (*DB URL*) 上の表またはビュー (表またはビュー名) 内でラージ・バイナリーまたはテキスト・コンテンツ列を検出できませんでした。

ユーザー処置

指定された *URI* が正しいことを確認してください。

FFQD8063E

(*URI*) 文書を検索している間に SQL エラーが発生しました。エラー・コード: (エラー・コード)。メッセージ: (エラー・メッセージ)

説明 DB2 コネクタが (*URI*) 文書をリトリブできませんでした。

ユーザー処置

問題がどこで発生したかについての詳細は、ログ・ファイルを参照してください。また、「IBM DB2 Universal Database メッセージ・リファレンス」を参照してください。

FFQD8070E

(URI) URI で指定された (ファイル名) ファイルが見つかりませんでした。

説明 ファイル・システム・コネクターが、(URI) URI で指定された (ファイル名) 文書を検出できませんでした。

ユーザー処置

指定された URI が正しいことを確認してください。

FFQD8080E

WebSphere Information Integrator Content Edition サーバー (サーバー名) への接続中にエラーが発生しました。エラー・メッセージ: (エラー・メッセージ)。

説明 Content Edition コネクターがサーバー (サーバー名) に接続できませんでした。

ユーザー処置

問題がどこで発生したかについての詳細は、ログ・ファイルを参照してください。

FFQD8081E

WebSphere Information Integrator Content Edition リポジトリー (リポジトリー名) にログオンしている間にエラーが発生しました。エラー・メッセージ: (エラー・メッセージ)。

説明 Content Edition コネクターが、リポジトリー (リポジトリー名) にログオンできませんでした。

ユーザー処置

問題がどこで発生したかについての詳細は、ログ・ファイルを参照してください。

FFQD8082E

文書 (URI) を検索している間にエラーが発生しました。エラー・メッセージ: (エラー・メッセージ)。

説明 Content Edition コネクターが文書 (URI) をリトリブできませんでした。

ユーザー処置

指定された URI が正しいことを確認してください。問題がどこで発生したかについての詳細は、ログ・ファイルを参照してください。

FFQD8083E

文書 (*URI*) を検索している間にエラーが発生しました。エラー・メッセージ: (エラー・メッセージ)。

説明 Content Edition コネクターが文書 (*URI*) をリトリブできませんでした。

ユーザー処置

問題がどこで発生したかについての詳細は、ログ・ファイルを参照してください。

FFQD9000E

パスワードが適切なフォーマットで暗号化されていません。

説明 パスワードが適切な形式で暗号化されていません。

ユーザー処置

構成 XML ファイル内のパスワードを確認してください。

FFQD9001E

構成 XML ファイルに必要な XML タグ (*XMLtag*) が欠落しています。

説明 構成 XML ファイルに必要な XML タグ (*XMLtag*) が欠落しています。

ユーザー処置

構成 XML ファイルのタグを確認してください。

FFQD9002E

構成 XML ファイル (ファイル名) が検出されません。

説明 クローラー・プラグイン構成 XML ファイルが見つかりません。

ユーザー処置

構成ファイルが正しい場所にあることを確認してください。

FFQD9003E

構成 XML ファイル (ファイル名) をロードできませんでした。

説明 クローラー・プラグイン構成 XML ファイルのロード中に 1 つ以上のエラーが発生しました。

ユーザー処置

詳しくは、ログ・ファイル内のエラー・メッセージを参照してください。一般的には、エラーは `IOException` です。

FFQD9004E

予期しないエラー。

説明 予期しないエラーが発生しました。

ユーザー処置

詳しくは、ログ・ファイル内のエラー・メッセージを参照してください。

FFQD9005E

SQL ステートメントの実行中にエラーが発生しました。

説明 SQL ステートメントの実行中に 1 つ以上のエラーが発生しました。

ユーザー処置

詳しくは、ログ・ファイル内のエラー・メッセージを参照してください。

FFQD9006E

テーブル (*URI*) について、構成 XML ファイルで規則が定義されていません。

説明 *URI* に当てはまる関係の定義がありませんでした。

ユーザー処置

構成ファイルを調べて、表間の関係が正しく定義されていることを確認してください。

FFQD9007E

テーブル別名 (*URI*) のテーブル定義がありません。

説明 別名 (*URI*) について、表が構成 XML ファイル内に定義されている必要があります。

ユーザー処置

構成ファイルを調べて、別名の表が定義されていることを確認してください。

FFQD9008E

Java クラス・ファイルをロードできません。

説明 Java クラス・ファイルがロードできません。

ユーザー処置

プラグイン設定のクラスパス定義を確認してください。

FFQD9009E

URL (*URL*) は無効な URL エンコードです。

説明 URL (*URL*) は無効な URL エンコードです。

ユーザー処置

詳しくは、ログ・ファイル内のエラー・メッセージを参照してください。

FFQD9010E

データベースのクローズに失敗しました。

説明 データベースのクローズに失敗しました。

ユーザー処置

詳しくは、ログ・ファイル内のエラー・メッセージを参照してください。

スクリプトのメッセージ (FFQF)

スクリプトのメッセージは、コマンド行スクリプト (AIX、Linux、または Solaris オペレーティング環境) またはバッチ (Windows) ファイルから発行されます。

FFQF0002E

(コマンド): このオプションは認識されませんでした: "無効なオプション"。終了します。

説明 指定されたコマンド (コマンド) が無効なオプション (無効なオプション) を検出しました。

ユーザー処置

資料を確認して、指定されたコマンドに有効なオプションが必ず指定されるようにしてください。「エンタープライズ・サーチの管理」を参照してください。

FFQF0003E

(コマンド): このコマンドは root ユーザー ID を使って実行しなければなりません。終了します。

説明 root ユーザー ID 以外のユーザーでログオンしていた間に、指定されたコマンド (コマンド) が起動されました。

ユーザー処置

指定されたコマンド (コマンド) を実行する前に、root ユーザー ID でログインしてください。

FFQF0004E

(コマンド): ユーザー ID を示す -u オプションが指定されませんでした。終了します。

説明 指定されたコマンド (コマンド) は、有効なユーザー ID を指定せずに起動されました。

ユーザー処置

-u オプションを使用して有効なユーザー ID を指定してください。

FFQF0013I

ノードが存在するかどうか判別しています...

説明 DB2 リモート・データベースをカタログする前に、DB2 ノードが既に存在するかどうかを検査します。

ユーザー処置

FFQF0014I

データベースがカタログされているかどうか判別しています...

説明 DB2 リモート・データベースをカタログする前に、DB2 リモート・データベースが既にカタログされているかどうかを検査します。

ユーザー処置

FFQF0015I

データベース・カタログをドロップしています...

説明 DB2 リモート・データベースがカタログされています。DB2 リモート・データベースを再カタログする前に、DB2 データベース・カタログをドロップします。

ユーザー処置

FFQF0016I

ノードをカタログしています...

説明 DB2 ノードをカタログしています。

ユーザー処置

FFQF0023E

(コマンド): ディレクトリー "ディレクトリー名" が見つかりませんでした。終了します。

説明 指定されたコマンド (コマンド) には、ディレクトリー (ディレクトリー名) が必要ですが、そのディレクトリーが見つかりませんでした。指定されたコマンドは終了します。

ユーザー処置

コマンドを起動する前に、指定されたディレクトリーが存在することを確認してください。

FFQF0024E

(コマンド): ファイル "ファイル名" が見つかりませんでした。終了します。

説明 指定されたコマンド (コマンド) には、ファイル (ファイル名) が必要ですが、そのファイルが見つかりませんでした。指定されたコマンドは終了します。

ユーザー処置

コマンドを起動する前に、指定されたファイルが存在することを確認してください。

FFQF0026E

(コマンド): 無効なバックアップ・ディレクトリー "ディレクトリー名" が見つかりました。終了します。

説明 指定されたコマンド (コマンド) が無効なバックアップ・ディレクトリー (ディレクトリー名) を検出しました。例えば、指定されたディレクトリーがファイルであるか、または指定されたディレクトリーを使用する許可がありませんでした。指定されたコマンドは終了します。

ユーザー処置

コマンドを起動する前に、指定されたディレクトリーが、エンタープライズ・サーチ管理者ユーザー ID に対して適切な読み取り、書き込み、実行の許可を設定している有効なディレクトリーであることを確認してください。

FFQF0027I

(コマンド): "ディレクトリー名" からの構成情報のリストアを開始しています...

説明 構成情報のリストアが開始します。

ユーザー処置

FFQF0028E

(コマンド): 構成情報をリストアできません。戻りコード: (戻りコード)。

説明 指定されたコマンド (コマンド) が、構成情報をリストアするためにコピー・コマンドを実行中にエラーを検出しました。コピー・コマンドのエラー戻りコードは (戻りコード) です。

ユーザー処置

システム・コピー・コマンドでフル・ディスク・エラーまたは許可エラーが発生した可能性があります。元のシステム・エラー・メッセージについては、管理コンソールを参照してください。

FFQF0029I

(コマンド): 構成情報のリストアが完了しました。

説明 構成情報がリストアされました。

ユーザー処置

FFQF0030E

(コマンド): バックアップ構成情報ディレクトリー "ディレクトリー名" が欠落しています。

説明 指定されたコマンド (コマンド) が、構成情報をリストアする要求を検出しましたが、構成情報がバックアップされていないか、見つかりませんでした。

ユーザー処置

バックアップ手順に、構成情報のバックアップが含まれていることを確認してください。

FFQF0031I

(コマンド): "ディレクトリー名" からのデータベース情報のリストアを開始しています...

説明 (ディレクトリー名) からデータベース情報をリストアしています。

ユーザー処置

FFQF0032E

(コマンド): データベース情報をリストアできませんでした。rc=(戻りコード)。

説明 指定されたコマンド (コマンド) が、データベース情報をリストア中にエラーを検出しました。エラー戻りコードは (戻りコード) です。

ユーザー処置

リストア・コマンドでフル・ディスク・エラーまたは許可エラーが発生した可能性があります。元のシステム・エラー・メッセージについては、管理コンソールを参照してください。

FFQF0033I

(コマンド): データベースのリストアが完了しました。

説明 データベース情報がリストアされました。

ユーザー処置

FFQF0034E

(コマンド): バックアップ・データベース情報ディレクトリー "ディレクトリー名" が見つかりませんでした。

説明 指定されたコマンド (コマンド) が、データベース情報をリストアする要求を検出しましたが、データベース情報がバックアップされていないか、見つかりませんでした。

ユーザー処置

バックアップ手順に、データベース情報のバックアップが含まれていることを確認してください。

FFQF0035I

(コマンド): "ディレクトリー名" からの索引データのリストアを開始しています...

説明 (ディレクトリー名) から索引データをリストアしています。

ユーザー処置

FFQF0036E

(コマンド): 索引データをリストアできません。rc=(戻りコード)。

説明 指定されたコマンド (コマンド) が、索引データをリストアするためにコピー・コマンドを実行中にエラーを検出しました。コピー・コマンドのエラー戻りコードは (戻りコード) です。

ユーザー処置

システム・コピー・コマンドでフル・ディスク・エラーまたは許可エラーが発生した可能性があります。元のシステム・エラー・メッセージについては、管理コンソールを参照してください。

FFQF0037I

(コマンド): 索引データのリストアが完了しました。

説明 索引データがリストアされました。

ユーザー処置

FFQF0038E

(コマンド): バックアップ索引情報ディレクトリー "ディレクトリー名" が見つかりませんでした。

説明 指定されたコマンド (コマンド) が、索引データをリストアする要求を検出しましたが、索引データがバックアップされていないか、欠落しています。

ユーザー処置

バックアップ手順に、索引データのバックアップが含まれていることを確認してください。

FFQF0046E

(コマンド): 無効なオプション "無効なオプション" が見つかりました。

説明 指定されたコマンド (コマンド) が、サポートされないオプション (無効なオプション) を検出しました。

ユーザー処置

有効なオプションを指定してください。有効なオプションのリストについては、-h オプションを付けたコマンドを起動してください。

FFQF0047E

(コマンド): コマンド "コマンド" は "ユーザー ID" では実行できません。このユーザーは root ユーザーではありません。終了します。

説明 コマンド・ストリング (コマンド) の実行を試みっていますが、指定されたコマンド (コマンド) は、root ユーザー ID で実行する必要があります。ログオンしたユーザー ID は (ユーザー ID) であるため、コマンドは終了します。

ユーザー処置

このコマンドを起動する前に、root ユーザー ID でログインしてください。

FFQF0058E

(コマンド): CCL 親プロセスが見つかりませんでした。終了します。

説明 指定されたコマンド (コマンド) は、親プロセスが見つからないため CCL を停止できません。これは、CCL が開始されていないことを意味しています。

ユーザー処置

CCL が開始されていないため、アクションは不要です。

FFQF0061E

(コマンド): CCL プロセスが見つかりませんでした。終了します。

説明 指定されたコマンド (コマンド) は、プロセスが見つからないため CCL を停止できません。これは、CCL が開始されていないことを意味しています。

ユーザー処置

CCL が開始されていないため、アクションは不要です。

FFQF0065E

(コマンド): CCL プロセスを停止できませんでした。rc=[(戻りコード)]。

説明 指定されたコマンド (コマンド) は、プロセスを強制終了できないため CCL を停止できません。エラー戻りコードは (戻りコード) です。

ユーザー処置

CCL がシャットダウンできない状態になりました。この問題を解決するには、IBM ソフトウェア・サポートに連絡してください。

FFQF0067E

(コマンド): uid=[(ユーザー ID 番号)] は root ユーザーでないため、CCL を開始できません。終了します。

説明 指定されたコマンド (コマンド) は、ログオンしたユーザー ID が root ユーザーでないため、CCL を停止できません。

ユーザー処置

このコマンドを起動する前に、root ユーザー ID でログインしてください。

FFQF0069E

(コマンド): ユーザーは root ユーザーでなく uid=[(ユーザー ID 番号)] でログオンしているため、CCL の inittab を設定できません。終了します。

説明 指定されたコマンド (コマンド) は、ユーザー ID が root ユーザーでログオンしていないため、CCL の inittab を構成できません。

ユーザー処置

このコマンドを起動する前に、root ユーザー ID でログインしてください。

FFQF0070W

(コマンド): CCL の inittab は既に設定されています。

説明 CCL の inittab が既に構成済みのため、指定されたコマンド (コマンド) はそれを構成できません。

ユーザー処置

アクションは不要です。inittab 構成が変更されていません。

FFQF0076E

(コマンド): -c オプションで指定されたファイルが見つかりません。終了します。

説明 指定されたコマンド (コマンド) は -c オプションを指定して起動されましたが、ファイルが見つかりません。

ユーザー処置

-c オプションに有効なファイルを指定してください。

FFQF0077E

(コマンド): ユーザー ID を示す -u オプションが指定されませんでした。終了します。

説明 指定されたコマンド (コマンド) は、-u オプションを指定せずに起動されました。-u オプションは、エンタープライズ・サーチ管理者ユーザー ID を指定します。

ユーザー処置

このコマンド (コマンド) を起動する場合は、-u オプションを指定してください。

FFQF0098E

(コマンド): 環境変数 ES_NODE_ROOT が見つかりませんでした。終了します。

説明 指定されたコマンド (コマンド) は、環境変数 ES_NODE_ROOT が設定されていない環境で実行されています。

ユーザー処置

このコマンドを起動する前に、ES_NODE_ROOT 変数が設定されていることを確認してください。

FFQF0099E

(コマンド): 環境変数 ES_CFG が指しているファイルが見つかりませんでした。終了します。

説明 指定されたコマンド (コマンド) は、環境変数 ES_CFG が指す構成ファイルを検出できませんでした。

ユーザー処置

このコマンドを起動する前に、ES_NODE_ROOT/nodeinfo/es.cfg ファイルに対して ES_CFG 変数が設定されていることを確認してください。

FFQF0100E

(コマンド): 現行のユーザー ID "ユーザー ID" は、エンタープライズ・サーチ管理者ユーザー ID "管理ユーザー ID" と一致しません。終了します。

説明 指定されたコマンド (コマンド) は、誤ったユーザー ID で起動されました。

ユーザー処置

このコマンドを起動する前に、ユーザー ID (管理ユーザー ID) でログインしてください。

FFQF0101E

(コマンド): 現行のサーバーは、コントローラー・サーバーではありません。終了します。

説明 指定されたコマンド (コマンド) は、コントローラー・サーバー上で起動される必要があります。

ユーザー処置

このコマンドを起動する前に、コントローラー・サーバーにログオンしてください。

FFQF0102E

(コマンド): 必要な引数が見つかりませんでした。終了します。

説明 指定されたコマンド (コマンド) が、誤った引数または欠落した引数を 1 つ以上検出しました。

ユーザー処置

適切な引数を指定するためにコマンド使用法を参照するには、-h オプションを呼び出してください。

FFQF0103E

(コマンド): ディレクトリー "ディレクトリー名" を作成できませんでした。終了します。

説明 指定されたコマンド (コマンド) は、指定されたディレクトリー (ディレクトリー名) を作成できませんでした。この問題は、ディレクトリーの作成許可が不十分であることによる可能性があります。

ユーザー処置

指定されたディレクトリー (ディレクトリー名) が手動で作成できることを確認してください。

FFQF0105W

(コマンド): ディレクトリー "ディレクトリー名" は既に存在します。ディレクトリーを削除しています...

説明 指定されたコマンド (コマンド) が、以前の同じ情報を持つバックアップ・ディレクトリー (ディレクトリー名) を検出しました。このディレクトリーは、バックアップの前に削除されます。

ユーザー処置

アクションは不要です。

FFQF0106E

(コマンド): ディレクトリー "ディレクトリー名" を削除できませんでした。
rc=(戻りコード)。

説明 指定されたコマンド (コマンド) が、以前の同じ情報を持つ、指定されたバックアップ・ディレクトリー (ディレクトリー名) を削除できませんでした。この問題は、ディレクトリーの削除許可が不十分であることによる可能性があります。エラー戻りコードは (戻りコード) です。

ユーザー処置

指定されたバックアップ・ディレクトリーが、手動で削除できることを確認してください。

FFQF0107E

(コマンド): ディレクトリー "ディレクトリー名" を作成できませんでした。
rc=(戻りコード)。

説明 指定されたコマンド (コマンド) は、指定されたバックアップ・ディレクトリー (ディレクトリー名) を作成できませんでした。エラー戻りコードは (戻りコード) です。この問題は、ディレクトリーの作成許可が不十分であることによる可能性があります。

ユーザー処置

指定されたバックアップ・ディレクトリーが、手動で作成できることを確認してください。

FFQF0108E

(コマンド): 構成情報をバックアップできませんでした。rc=(戻りコード)。

説明 指定されたコマンド (コマンド) が、構成情報をバックアップするためにコピー・コマンドを実行中にエラーを検出しました。コピー・コマンドのエラー戻りコードは (戻りコード) です。

ユーザー処置

システム・コピー・コマンドでフル・ディスク・エラーまたは許可エラーが発生した可能性があります。元のシステム・エラー・メッセージについては、管理コンソールを参照してください。

FFQF0111E

(コマンド): データベース情報をバックアップできませんでした。rc=(戻りコード)。クローラー・ノードで共通通信層が稼働中であること、ファイル・システム・ディスクがフルでないこと、バックアップ・ディレクトリーの許可が適切であることを確認してください。

説明 指定されたコマンド (コマンド) が、データベース情報をバックアップ中にエラーを検出しました。エラー戻りコードは (戻りコード) です。

ユーザー処置

データベース・バックアップの失敗で考えられる原因として、フル・ディスク・エラー、権限エラー、あるいはクローラー・サーバーで CCL が稼働していないことが考えられます。オリジナルのシステム・エラー・メッセージについては、エンタープライズ・サーチの管理コンソールを参照してください。

FFQF0114E

(コマンド): 索引データをバックアップできませんでした。rc=(戻りコード)。

説明 指定されたコマンド (コマンド) が、索引データをバックアップするためにコピー・コマンドを実行中にエラーを検出しました。コピー・コマンドのエラー戻りコードは (戻りコード) です。

ユーザー処置

システム・コピー・コマンドでフル・ディスク・エラーまたは許可エラーが発生した可能性があります。元のシステム・エラー・メッセージについては、管理コンソールを参照してください。

FFQF0119E

(コマンド): 検索サーバーを除いたシステムをバックアップのためにシャットダウンできませんでした。rc=(戻りコード)。

説明 指定されたコマンド (コマンド) は、保守のためにシステムをシャットダウンできませんでした。エラー戻りコードは (戻りコード) です。

ユーザー処置

このコマンドを起動する前に、システムを完全にシャットダウンしてください。

FFQF0121E

(コマンド): バックアップのあと、システムを再始動できませんでした。rc=(戻りコード)。

説明 指定されたコマンド (コマンド) は、バックアップ手順の完了後にシステムを再始動できませんでした。エラー戻りコードは (戻りコード) です。

ユーザー処置

esadmin start コマンドでシステムを再始動してください。

FFQF0124E

(コマンド): リストア・プロシーチャーのあと、システムを再始動できませんでした。rc=(戻りコード)。

説明 指定されたコマンド (コマンド) は、リストア手順の完了後にシステムを再始動できませんでした。エラー戻りコードは (戻りコード) です。

ユーザー処置

esadmin start でシステムを再始動してください。

FFQF0127E

(コマンド): パスワードが見つかりませんでした。

説明 指定されたコマンド (コマンド) は、パスワードの入力を必要とします。

ユーザー処置

このコマンドを起動する場合は、パスワードを指定してください。

FFQF0128E

(コマンド): 環境変数 (変数名) が見つかりませんでした。終了します。

説明 指定されたコマンド (コマンド) は、環境変数 (変数名) の設定を必要とします。

ユーザー処置

このコマンドを起動する前に、指定された環境変数を設定してください。

FFQF0133E

(コマンド): データベース (データベース名) のユーザー表を作成できませんでした。rc=[(戻りコード)]、error=[(エラー・メッセージ)]。終了します。

説明 指定されたコマンド (コマンド) は、指定されたデータベース (データベース名) 内のユーザー表を作成できませんでした。エラー戻りコードは (戻りコード) です。エラー・テキストは (エラー・メッセージ) です。

ユーザー処置

手動で DB2 UDB を停止し、コマンドを起動する前に DB2 UDB を再始動してください。DB2 UDB を停止するコマンドは db2stop です。DB2 UDB を開始するコマンドは db2start です。

FFQF0137E

(コマンド): コレクション (コレクション ID) のカスタム・コレクション・データ・ディレクトリー (ディレクトリー名) を作成できませんでした。

説明 このコレクションが非デフォルトのデータ・ディレクトリー・パスを使用しているか、コレクション用のディレクトリーが存在しないか、ディレクトリーにアクセスする許可がありません。

ユーザー処置

指定されたディレクトリーを作成するか、または、親ディレクトリーの許可を変更してリストア操作による作成を可能にしてください。

FFQF0139E

(コマンド): オプション "-i"、"-d"、"-c" は、現行バージョンで個別にサポートされていません。

説明 コマンド (コマンド) に対して、このバージョンのエンタープライズ・サーチではどのオプションも使用できません。構成、データ・ファイル、または関連データベースの選択バックアップおよびリストアは、サポートされなくなりました。

ユーザー処置

「エンタープライズ・サーチの管理」の「エンタープライズ・サーチ・システムのバックアップとリストア」トピックを参照して、バックアップまたはリストアのコマンド実行方法を確認してください。正しい構文を指定してコマンドを再実行してください。

FFQF0140E

Apache Derby Network Server を開始できませんでした。メッセージ: (メッセージ・テキスト)

説明 この Apache Derby データベースは、クローラー情報を保管するために使用されます。

ユーザー処置

メッセージ (メッセージ・テキスト) を参照して問題を訂正してください。

FFQF0142E

(コマンド): バックアップ構成のエンタープライズ・サーチ製品バージョン "バックアップ製品バージョン" は、インストールされたエンタープライズ・サーチ・システムの製品バージョン "システム製品バージョン" と一致していません。

説明 指定されたコマンド (コマンド) が、構成情報をリストアする要求を検出しましたが、バックアップされた構成のエンタープライズ・サーチ製品バージョンが、インストールされたエンタープライズ・サーチ・システムの製品バージョンと一致していません。

ユーザー処置

バックアップ構成が、そのリストア先のエンタープライズ・サーチ・システムと同じ製品バージョンのエンタープライズ・サーチ・システムで作成されたことを確認してください。

FFQF0145E

コマンドの実行中にエラーが検出されました。

説明 指定されたコマンド {0} を実行できませんでした。

ユーザー処置

インストール・ディレクトリー (install root)、データ・ディレクトリー (node root)、および ES_CFG ファイルを指定する環境変数を確認してください。 {1} に記録されているエラーも確認してください。

FFQF0151E

コマンドの実行中にエラーが検出されました。

説明 指定されたコマンド {0} を実行できませんでした。

ユーザー処置

{1} に記録されているエラーを検討し、CCL サーバーが稼働していることを確認してください。

一般システム・メッセージ (FFQG)

一般システム・メッセージは、どのエンタープライズ・サーチ・コンポーネントからでも発生する可能性のある問題を記述します。

FFQG0024E

内部エラーが発生しました。例外メッセージ: (例外メッセージ)

説明 OmniFind Enterprise Edition システムのコンポーネントで、内部エラーが発生しました。

ユーザー処置

IBM ソフトウェア・サポートに連絡してください。

FFQG0026E

入力ファイルと出力ファイルは別のファイルでなければなりません。該当するファイル設定を訂正して、要求を再サブミットしてください。入力ファイル: (入力ファイル)。出力ファイル: (出力ファイル)。

説明 入力と出力の両方に同じファイルが使用されました。入力ファイルと出力ファイルは異なる必要があります。

ユーザー処置

正しい入力ファイルまたは出力ファイルで要求を再実行してください。

FFQG0028E

エンタープライズ・サーチ JVM コンポーネントが、実行中にメモリー不足になりました。

説明 このエラー・メッセージは、JVM コンポーネントが、実行中にヒープ・サイズの限界に達したことを示しています。この状態は、予期しないヒープ・サイズ制限違反および内部エラーを示しています。

ユーザー処置

IBM ソフトウェア・サポートに連絡してください。

索引のメッセージ (FFQI)

索引のメッセージは、索引文書および索引作成に固有の問題を記述します。

FFQI0316W

URL (URL) の長さを索引に保管できませんでした。最大サイズは (最大サイズ) です。

説明 文書の URL が長すぎて索引に保管できませんでした。

ユーザー処置

ほとんどの検索操作は、この問題の影響を受けません。URL は、特定のアプリケーションが使用するためにのみ保管されます。一般的な使用のためではありません。

FFQI0317W

(ファイル名) ファイルの長さを取得できませんでした。

説明 (ファイル名) ファイルの長さを取得する要求が失敗しました。許可の問題か、ファイルが存在しないことが原因である可能性があります。

ユーザー処置

関連メッセージまたはログ・ファイルを参照して、問題の解決方法についての情報を確認してください。ファイルのアクセス許可をチェックしてください。

FFQI0318W

(ファイル名) ファイルの現在位置を (ファイル・オフセット) へ設定しようとする試みが失敗しました。

説明 ファイル・オフセット値を (ファイル・オフセット) に設定する要求が失敗しました。ファイルはこのオフセット値より短い可能性があります。

ユーザー処置

関連メッセージまたはログ・ファイルを参照して、問題の解決方法についての情報を確認してください。ファイル・システムにディスク・スペースが十分にあることを確認してください。

FFQI0319W

(ファイル名) ファイルの位置を判別できませんでした。

説明 (ファイル名) ファイル内での現在位置を判別する要求が失敗しました。

ユーザー処置

関連メッセージまたはログ・ファイルを参照して、問題の解決方法についての情報を確認してください。

FFQI0320W

(ファイル名) ファイルをクローズできませんでした。既にクローズされている可能性があります。

説明 指定された (ファイル名) ファイルをクローズする要求が失敗しました。

ユーザー処置

関連メッセージまたはログ・ファイルを参照して、問題の解決方法についての情報を確認してください。ファイルが既にクローズされている場合は、このエラーは無視できます。

FFQI0321W

(ファイル名) ファイルをクローズできませんでした。

説明 指定された (ファイル名) ファイルをクローズする要求が失敗しました。

ユーザー処置

関連メッセージまたはログ・ファイルを参照して、問題の解決方法についての情報を確認してください。ファイルが既にクローズされている場合は、このエラーは無視できます。

FFQI0323I

(ファイル名) ファイルをクローズしています。

説明 これは単なる通知メッセージです。

ユーザー処置

アクションは不要です。

FFQI0324W

(ファイル名) ファイルをオープンできませんでした。ファイルは (モード・オプション) モードにあります。

説明 (モード・オプション) モードで (ファイル名) ファイルをオープンする要求が失敗しました。

ユーザー処置

関連メッセージまたはログ・ファイルを参照して、問題の解決方法についての情報を確認してください。モードが書き込み (w) の場合、ファイルは既に存在しているが適切な許可がない可能性があります。モードが読み取り (r) の場合、ファイルが存在していない可能性があります。

FFQI0932E

ファセット・パス (ファイル名) の追加中に、カテゴリ・ハッシュ・テーブルへのパスがフルです。スロットの数は (割り振られたスロット) です。

説明 これは、パフォーマンス測定中に解決すべき問題です。実動では決して発生しないようにする必要があります。

ユーザー処置

IBM ソフトウェア・サポートに連絡してください。

FFQI0933E

(ファイル名) ファイルが見つかりませんでした。ディスクがいっぱいである可能性があります。

説明

ユーザー処置

IBM ソフトウェア・サポートに連絡してください。

FFQI0936E

(ファイル名) ファイルに無効な (パラメーター名)=(パラメーター値) があります。これは (予期された値) である必要があります。

説明 (パラメーター名) に関するチェック中にファイル・フォーマット・エラーが発生しました。索引コピーが破損している可能性があります。

ユーザー処置

IBM ソフトウェア・サポートに連絡してください。

テキスト分析のメッセージ (FFQJ)

テキスト分析のメッセージは、エンタープライズ・サーチ・システムにテキスト分析エンジンを追加しているとき、またはコレクションのためにテキスト処理オプションを構成しているときに発生する可能性のある問題を記述します。

FFQJ0003E

ピア名 のインストールが失敗しました。分析エンジンのメイン・コンポーネントをインストールできませんでした。

説明 Processing Engine Archive のインストールが失敗しました。メイン・コンポーネントをインストールできませんでした。

ユーザー処置

詳しくは、ログ・ファイルを確認してください。

FFQJ0004E

インストールが失敗しました。分析エンジン (PEAR ファイル) インストール・ディスクリプターが見つかりませんでした。

説明 PEAR ファイルが無効です。install.xml ディスクリプター・ファイルが含まれていません。

ユーザー処置

アップロードされた PEAR ファイルが有効であることを確認してください。

FFQJ0006W

(ピア名) のインストール検査は、(エラー・メッセージ) のために失敗しました。

説明 Processing Engine Archive のインストール検査が失敗しました。

ユーザー処置

詳しくは、ログ・ファイルを確認してください。

FFQJ0007W

インストール検査は失敗しました。

説明 Processing Engine Archive のインストールを検査できませんでした。

ユーザー処置

詳しくは、監査ログを確認してください。

FFQJ0015E

分析エンジン (PEAR ファイル) パッケージ設定を読み取り中にエラーが発生しました。

説明 PEAR パッケージ設定を読み取れませんでした。

ユーザー処置

詳しくは、ログ・ファイルを確認してください。

FFQJ0016E

ピア名 のインストールが失敗しました。コンポーネント・インストール・ディスクリプター・ファイルを保存しているときにエラーが発生しました。

説明 Processing Engine Archive (PEAR) のインストールが失敗しました。インストール・ディスクリプター・ファイルは、インストール・パス情報で更新されましたが、保存できませんでした。

ユーザー処置

詳しくは、ログ・ファイルを確認してください。

FFQJ0100E

JDBC ドライバー・ライブラリー "ファイル名" は存在しないか、アクセスできません。

説明 JDBC ドライバーを含む指定されたファイルが、ファイル・システムにないか、一般的なファイルでないか、読み取り可能ではありません。

ユーザー処置

ファイルが存在するかどうかを確認し、ファイル許可が正しく設定されていることを確認してください。

FFQJ0101E

JDBC "クラス名" ドライバー・クラスが、指定された JDBC ドライバー・ライブラリーにありませんでした。

説明 JDBC ドライバー・クラスが、リストされた JDBC ドライバー・ライブラリーにありませんでした。

ユーザー処置

すべての必要な JDBC ドライバー・ライブラリーが指定されていることを確認してください。

FFQJ0102E

JDBC ドライバー・クラス "クラス名" のインスタンスを生成できませんでした。

説明 JDBC ドライバー・クラスのインスタンスを生成しようとして、エラーが発生しました。

ユーザー処置

正しい JDBC ドライバー・クラスが指定されていること、およびそれがインターフェースまたは抽象クラスでないことを確認してください。

FFQJ0103E

ロード・ファイル "ディレクトリー名" に指定されたディレクトリーが存在しないか、アクセスできません。

説明 指定されたディレクトリーは、存在しないか、有効なディレクトリーでないか、読み取り可能または書き込み可能ではありません。

ユーザー処置

ディレクトリーが実際に存在すること、またファイル許可が正しく設定されていることを確認してください。

FFQJ0104E

ロード・スクリプト "スクリプト名" に指定された親ディレクトリーが存在しないか、アクセスできません。

説明 ロード・スクリプトの親ディレクトリーが存在しないか、有効なディレクトリーでないか、読み取り許可または書き込み許可がありません。

ユーザー処置

ディレクトリーが実際に存在すること、またファイル許可が正しく設定されていることを確認してください。

FFQJ0105E

データベース接続を確立できませんでした。接続 URL、ユーザー名、およびパスワードを確認してください。

説明 指定されたユーザー名とパスワードを使用して、指定されたデータベースに接続中に、エラーが発生しました。

ユーザー処置

データベースがアクセス可能であることを確認してください。接続 URL、ユーザー名、およびパスワードを確認してください。データベース・サーバーが到達可能であることを確認してください。ファイアウォールの制限があるか、またデータベース・インスタンスが実行中であることを確認してください。

FFQJ0106E

表 "表名" が見つかりませんでした。

説明 指定された表は見つからないか、指定されたユーザーに対してアクセス可能ではありません。

ユーザー処置

表が存在すること、および指定されたユーザーに対してそれがアクセス可能であることを確認してください。

FFQJ0107E

列 "列名" が表 "表名" にありませんでした。

説明 指定された表にアクセスできましたが、指定された名前の列が見つかりませんでした。

ユーザー処置

指定された表に列が存在することを確認してください。

FFQJ0108E

Cas2Jdbc マッピング・ファイルを検証しようとして、予期しないエラーが発生しました。詳しくは、ログ・ファイルを確認してください。

説明 ファイルを検証しようとして、エラーが発生しました。

ユーザー処置

ファイルが適切な形式であり、XML スキーマに有効であることを確認してください。ログ・ファイルを調べて問題の原因を判別してください。

FFQJ0109E

Cas2Jdbc マッピング・ファイルを暗号化解除しようとして、エラーが発生しました。

説明 ファイルを暗号化解除しようとして、エラーが発生しました。

ユーザー処置

XML ファイルに特殊文字がないことを確認してください。ログ・ファイルを調べて問題の原因を判別してください。

SI-API 管理メッセージ (FFQM)

SI-API 管理メッセージは、エンタープライズ・サーチ管理コンソールの検索および索引 API インプリメンテーションから戻されます。

FFQM5035E

要求された操作は正常終了しませんでした。ストレージの制限により、文書を保管できませんでした。

説明 データ・リスナー・アプリケーション用に一時ストレージ・スペースとして構成されたスペース容量に達しました。

ユーザー処置

ストレージ限度を上げるには、エンタープライズ・サーチ管理コンソールを開き、「システム」を選択し、編集モードに変更して、データ・リスナー・アプリケーションを構成するためのオプションを選択します。一時ストレージの最大データ容量に指定されている値を大きくし、「OK」をクリックします。モニター・モードに変更し、「再始動」ボタンをクリックしてデータ・リスナーを再始動します。

FFQM5040E

要求された操作は正常終了しませんでした。文書の処理に必要な一時スペースが使用可能でないため、文書を保管できませんでした。

説明 プッシュされた文書を保管しているときにエラーが発生しました。データ・リスナーは文書を保管できませんでした。もっとも一般的な問題には、次のものがあります。一時ストレージの限界に達した、ディスクがいっぱいである、システム・ファイル・サイズの限界に達した、一時ストレージ・ディレクトリーに必要な書き込みアクセス権がない、あるいは、プッシュした文書サイズが一時ストレージ・ファイル・サイズより大きい、などです。

ユーザー処置

ストレージ限度を上げるには、エンタープライズ・サーチ管理コンソールを開き、「システム」を選択し、編集モードに変更して、データ・リスナー・アプリケーションを構成するためのオプションを選択します。一時ストレージの最大データ容量に指定されている値を大きくし、「OK」をクリックします。モニター・モードに変更し、「再始動」ボタンをクリックしてデータ・リスナーを再始動します。

FFQM5041E

データ・リスナー・サーバーが次の固有エラーを報告しました: (エラー・メッセージ)。

説明 ユーザーの要求を処理中に、データ・リスナー・サーバーがエラーを報告しました。

ユーザー処置

システム管理者に連絡を取り、報告された問題を解決してください。

オペレーティング・システム・サブシステム (OSS) のメッセージ (FFQO)

OSS のメッセージは、入出力プロセス、ディレクトリー許可、メモリー、トレース・セッション、ソケット・エラーなどでの問題を記述します。

FFQO0001E

OSSe エラーが発生しました - OSSe エラー・コード: (OSSe エラー・コード) OSSe エラー名: (OSSe エラー名) OSSe メッセージ: (OSSe エラー・メッセージ) スレッド: (OSSe スレッド番号)。

説明 このエンタープライズ・サーチ・プロセスの OSSe 層で内部エラーが発生しました。

ユーザー処置

IBM ソフトウェア・サポートに連絡してください。

FFQO0024E

ファイル (ファイル名) の操作が失敗しました。プロセスごとにオープンできるファイルの最大数に達しました。

説明 プロセスごとにオープンできるファイルの最大数に達したため、(ファイル名) に対する前のファイル操作が失敗しました。

ユーザー処置

AIX、Linux、および Solaris で、オープンできるファイル数の限度を確認するには、「ulimit -a」を実行します。プロセスに現在オープンされているハンドルを調べるには、「ls -l /proc/{pid}/fd」または「lsof | grep {pid}」を実行します。

FFQO0034E

ディレクトリー (ディレクトリー名) は存在しません。

説明 (ディレクトリー名) で指定されたディレクトリー・パスが存在しません。この操作にはディレクトリー・パスが必要ですが、パスが見つかりませんでした。

ユーザー処置

パスが存在することを確認してください。パスが存在する場合、ディレクトリーに適切な許可があることを確認してください。多くの場合、これは予想されるエラーで、問題なくエラーを無視することができます。

FFQO0050E

ファイル (OSSe ファイル名) の処理中に OSSe エラーが発生しました - OSSe エラー・コード: (OSSe エラー・コード) OSSe エラー名: (OSSe エラー名) OSSe メッセージ: (OSSe エラー・メッセージ) スレッド: (OSSe スレッド番号)。

説明 このエンタープライズ・サーチ・プロセスの OSSe 層で内部エラーが発生しました。

ユーザー処置

IBM ソフトウェア・サポートに連絡してください。

FFQO0055E

スレッド (OSSe スレッド番号) が mutex 上で動作している間に、コード (OSSe エラー・コード) の内部エラーが発生しました。

説明 このエンタープライズ・サーチ・プロセスの OSSe スレッド層で内部エラーが発生しました。

ユーザー処置

IBM ソフトウェア・サポートに連絡してください。

FFQO0057E

スレッド (OSSe スレッド番号) が mutex オブジェクトに対して行おうとしたアクションにより、デッドロックになりました。

説明 このエンタープライズ・サーチ・プロセスの OSSe スレッド層で内部エラーが発生しました。

ユーザー処置

IBM ソフトウェア・サポートに連絡してください。

FFQO0083E

スレッド (OSSe スレッド番号) が条件上で動作している間に、コード (OSSe エラー・コード) の内部エラーが発生しました。

説明 このエンタープライズ・サーチ・プロセスの OSSe スレッド層で内部エラーが発生しました。

ユーザー処置

IBM ソフトウェア・サポートに連絡してください。

FFQO0086E

トレース・ダンプ・ファイル (ファイル名) の検査が失敗しました。OSSe エラー・コード: (エラー・コード) OSSe エラー名: (エラー名) OSSe メッセージ: (エラー・メッセージ)。

説明 指定されたトレース・ダンプ・ファイルの妥当性検査が失敗しました。問題は、不完全なトレース・ダンプ・ファイルによる可能性があります。

ユーザー処置

トレース・セッションが終了して、トレース・ダンプ・ファイルが完全に生成されたことを確認してください。セッションを確実に終了させるには、stopccl コマンドを実行するか、実行中のトレース・セッションを停止してください。

FFQO0087E

メッセージ・リストが空です。

説明 少なくとも 1 つのメッセージが期待されましたが、メッセージ・リストで何も検出されませんでした。

ユーザー処置

このメッセージが繰り返される場合は、IBM ソフトウェア・サポートに連絡してください。

FFQO0141E

ソケット・エラーが発生しました。アドレス (ホスト名) のエラー・コード (エラー・コード) およびポート (ポート番号)。

説明 ソケット操作の結果が、指定された (エラー・コード) になりました。

ユーザー処置

(エラー・コード) が **22** (AIX、Linux、または Solaris) あるいは **10022** (Windows) で、ランタイム・シャットダウンの場合、このエラーは問題なく無視することができます。 **10093** (Windows) の場合も、このエラーを無視できます。

FFQO0164E

プロパティ・ファイル (ファイル名) をロードできませんでした。

説明 構成ファイル (ファイル名) をロードできませんでした。

ユーザー処置

追加メッセージについてはログを確認してください。そのファイルが存在し、読み取り可能であることを確認してください。ファイルのアクセス許可と、この構成ファイルで組み込まれるすべてのファイルの存在を確認してください。

FFQO0165E

別の構成ファイルに組み込まれていた構成ファイル (ファイル名) をロードできませんでした。

説明 別の構成ファイルに組み込まれていた構成ファイル (ファイル名) をロードできませんでした。

ユーザー処置

追加メッセージについてはログを確認してください。そのファイルが存在し、読み取り可能であることを確認してください。ファイルのアクセス許可と、この構成ファイルで組み込まれるすべてのファイルの存在を確認してください。

FFQO0168E

プロパティをファイル (ファイル名) に保存できませんでした。

説明 構成プロパティをファイル (ファイル名) に保存できませんでした。

ユーザー処置

構成ファイルが保存されるディレクトリまたはファイル・システムが存在

すること、また、それに書き込み許可があることを確認してください。同じ名前で書き込み保護されたファイルが存在するかどうかを確認してください。

FFQO0193W

(数) のチャンクがまだ使用中であるのに、一時プール (メモリー・プール名) が消去されました。

説明 (メモリー・プール名) という名前の一時メモリー・プールの一部が、プールの消去時にまだ使用中でした。

ユーザー処置

追加メッセージについてログを確認してください。これ以上のアクションは不要です。

FFQO0204E

ファイル (ファイル名) 内のプロパティ (プロパティ名) の値 (値) は無効な値です。

説明 ファイル内のプロパティの値が不正な値でした。

ユーザー処置

プロパティの値を変更し、このエラーを起こしたコマンドを再実行してください。

FFQO0223E

単一文字のパスワードは許可されません。

説明 長さが 1 文字のみのパスワードは指定できません。

ユーザー処置

1 文字よりも長いパスワードを指定してください。

FFQO0258E

セッション (セッション名) は使用できない状態です。

説明 セッション (セッション名) はサービス不能状態です。

ユーザー処置

セッション (セッション名) が異常終了した可能性があります。セッションを再度開始する前に、セッションを停止する必要があります。セッションを停止するには、エンタープライズ・サーチ管理者としてログインし、esadmin (セッション名) stop と入力します。ログ・ディレクトリーにコア・ファイルがある場合は、IBM ソフトウェア・サポートに連絡してください。セッション (セッション名) に関連したログ・ファイルが問題を診断するために必要となります。

FFQO0259E

要求された操作がタイムアウトになりました。

説明 要求された操作がタイムアウトになりました。

ユーザー処置

操作を再試行してください。

FFQO0273W

内部警告が発生しました。例外メッセージ: (例外メッセージ)

説明 予期しない例外が発生しました。

ユーザー処置

このメッセージが繰り返される場合は、IBM ソフトウェア・サポートに連絡してください。

FFQO0283E

セッション [(セッション名)] に対して要求された [(API 名)] 呼び出しはタイムアウトになりました。タイムアウト値は (最大タイムアウト限度) ミリ秒です。タイムアウト値を大きくしてください。

説明 指定されたセッションへの呼び出しがタイムアウトになりました。

ユーザー処置

タイムアウト値を大きくするには、IBM サポートに連絡して支援を受けてください。

FFQO0290E

長整数のプロパティ (プロパティ名) の値 (プロパティ値) は、許容範囲の (低い値) から (高い値) 中にありません。

説明 (プロパティ名) プロパティの値 (プロパティ値) は、許容範囲の (低い値) から (高い値) 中にありません。

ユーザー処置

(プロパティ名) という名前のプロパティが含まれているプロパティ・ファイルを編集し、この値が許容範囲に入るように値を設定してください。

検索 API のメッセージ (FFQQ)

検索 API のメッセージは、エンタープライズ・サーチ SI-API インプリメンテーションを使用して要求を実行依頼したときに戻されます。API を使用する操作の例として、コレクションの検索の開始および停止、検索要求の実行、文書の検索などがあります。

FFQQ0001E

検索サブレットが HTTP コード (状況コード) を戻しました。

説明 エンタープライズ・サーチ ESSearchServer エンタープライズ・アプリケーションに要求を発行したときに、HTTP エラー・コード (状況コード) が戻りました。

ユーザー処置

戻されたエラー・コード (状況コード) が 500 である場合は、ESSearchServer エンタープライズ・アプリケーションが適切にインストールされ、WebSphere 管理コンソールで開始されたことを確認してください。完全なエラー・トレースについては、エンタープライズ・サーチ・ログ・サブディレクトリー内の ESearchServer.0.log ファイルを参照してください。戻されたエラー・コード(状況コード) が 404 である場合は、ESSearchServer アプリケーションがインストールされていること、また WebSphere Web サーバー・プラグイン・ファイルが適切に生成されたことを確認してください。Web サーバー・プラグインを再生成する方法については、WebSphere の資料を参照してください。それ以外の場合は、例外テキストのエラー・コード(状況コード) で失敗の原因を判別してください。HTTP エラー・コードは、World Wide Web Consortium の Web サイト (アドレスは <http://www.w3.org/Protocols/rfc2616/rfc2616-sec10.html#sec10>) にあります。

FFQQ0002E

検索サブレットがエラーを戻しました。メッセージ: (エラー・メッセージ)。

説明 ESearchServer エンタープライズ・アプリケーションへの要求が、メッセージ・テキスト (エラー・メッセージ) のエラーを戻しました。

ユーザー処置

エラー・テキスト (エラー・メッセージ) を使用して、失敗の原因を判別してください。完全なエラー・トレースについては、エンタープライズ・サーチ・ログ・サブディレクトリー内の ESearchServer.0.log ファイルを参照してください。

FFQQ0004E

検索サブレットは、コレクション (コレクション ID) に対する検索要求の停止を処理中に例外を検出しました。例外テキスト: (例外メッセージ)

説明 コレクション (コレクション ID) の検索プロセスは、エラー (例外メッセージ) のために停止できませんでした。

ユーザー処置

エラー・テキスト (例外メッセージ) を使用して、失敗の原因を判別してください。完全なエラー・トレースについては、エンタープライズ・サーチ・ログ・サブディレクトリー内の ESearchServer.0.log ファイルを参照してください。エンタープライズ・サーチ管理コンソールを使用して、コレクション (コレクション ID) に対する検索停止要求を再実行依頼してください。

FFQQ0005E

検索サブレットは、コレクション (コレクション ID) に対する検索要求の開始を処理中に例外を検出しました。例外テキスト: (例外メッセージ)

説明 コレクション (コレクション ID) の検索プロセスは、エラー (例外メッセージ) のために開始できませんでした。

ユーザー処置

エラー・テキスト (例外メッセージ) を使用して、失敗の原因を判別してください。完全なエラー・トレースについては、エンタープライズ・サーチ・ログ・サブディレクトリー内の `ESSearchServer.0.log` ファイルを参照してください。エンタープライズ・サーチ管理コンソールを使用して、コレクション (コレクション ID) に対する検索開始要求を再実行してください。

FFQQ0006E

検索サブレットは、コレクション (コレクション ID) に対する (コマンド) コマンドを処理中に例外を検出しました。例外テキスト: (例外メッセージ)

説明 コレクション (コレクション ID) の検索プロセスは、エラー (例外メッセージ) のためにリフレッシュできませんでした。

ユーザー処置

エラー・テキスト (例外メッセージ) を使用して、失敗の原因を判別してください。完全なエラー・トレースについては、エンタープライズ・サーチ・ログ・サブディレクトリー内の `ESSearchServer.0.log` ファイルを参照してください。エンタープライズ・サーチ管理コンソールを使用して、コレクション (コレクション ID) に対する検索プロセスを停止して再始動してください。

FFQQ0007E

検索サブレットは、コレクション (コレクション ID) の状況を判別できませんでした。原因となったエラー: (エラー・メッセージ)。

説明 コレクション (コレクション ID) の検索プロセスの状況を判別できませんでした。

ユーザー処置

エラー・テキスト (エラー・メッセージ) を使用して、失敗の原因を判別してください。完全なエラー・トレースについては、エンタープライズ・サーチ・ログ・サブディレクトリー内の `ESSearchServer.0.log` ファイルを参照してください。

FFQQ0008E

検索サブレットは、アプリケーション (アプリケーション ID) を使用する検索可能コレクションのリストをリトリブできませんでした。アプリケーション (アプリケーション ID) が有効な検索アプリケーションであり、コレクション管理者がこのサーバーに割り当てられたコレクションの検索プロセスを開始済みであることを確認してください。例外テキスト: (例外メッセージ)

説明 アプリケーション (アプリケーション ID) に対する検索可能コレクションのリストを判別できませんでした。

ユーザー処置

エラー・テキスト (例外メッセージ) を使用して、失敗の原因を判別してく

ださい。完全なエラー・トレースについては、エンタープライズ・サーチ・ログ・サブディレクトリー内の ESSearchServer.0.log ファイルを参照してください。

FFQQ0109E

検索アプリケーション (アプリケーション ID) を使用するコレクション (コレクション ID) に対する検索要求は、完了できませんでした。

説明 コレクション (コレクション ID) の検索プロセスがアクティブでなくなったか、検索アプリケーション (アプリケーション ID) にコレクションへのアクセス権限がなくなりました。

ユーザー処置

管理者は、コレクション (コレクション ID) の検索プロセスを再始動し、検索アプリケーション (アプリケーション ID) にコレクションへのアクセス権限があることを確認する必要があります。

FFQQ0110E

検索アプリケーション (アプリケーション ID) を使用するコレクション (コレクション ID) に対する検索要求は、例外のため完了できませんでした。例外テキスト:
(例外テキスト)

説明 検索アプリケーション (アプリケーション ID) を使用するコレクション (コレクション ID) に対する検索要求を処理中に、例外 (例外テキスト) が検出されました。

ユーザー処置

管理者は、ESSearchServer ログ・ファイルと、コレクション (コレクション ID) のログ・ファイルを分析し、問題の原因を判別する必要があります。管理者は、問題を訂正できない場合は IBM ソフトウェア・サポートに連絡する必要があります。

FFQQ0111E

検索アプリケーション (アプリケーション ID) を使用するコレクション (コレクション ID) に対するカウント要求は、完了できませんでした。

説明 コレクション (コレクション ID) の検索プロセスがアクティブでなくなったか、検索アプリケーション (アプリケーション ID) にコレクションへのアクセス権限がなくなりました。

ユーザー処置

管理者は、コレクション (コレクション ID) の検索プロセスを再始動し、検索アプリケーション (アプリケーション ID) にコレクションへのアクセス権限があることを確認する必要があります。

FFQQ0112E

検索アプリケーション (アプリケーション ID) を使用するコレクション (コレクション ID) に対するカウント要求は、例外のため完了できませんでした。例外テキスト: (例外テキスト)

説明 検索アプリケーション (アプリケーション ID) を使用するコレクション (コレクション ID) に対するカウント要求を処理中に、例外 (例外テキスト) が検出されました。

ユーザー処置

管理者は、ESSearchServer ログ・ファイルと、コレクション (コレクション ID) のログ・ファイルを分析し、問題の原因を判別する必要があります。管理者は、問題を訂正できない場合は IBM ソフトウェア・サポートに連絡する必要があります。

FFQQ0113E

検索要求は、フェデレーター (フェデレーター ID) または検索アプリケーション (アプリケーション ID) がもう有効ではないため、完了できませんでした。

説明 検索アプリケーション (アプリケーション ID) に割り当てられたすべてのコレクションに対する、すべての検索プロセスがアクティブでなくなりました。

ユーザー処置

管理者は、検索アプリケーション (アプリケーション ID) に割り当てられたすべてのコレクションの検索プロセスを再始動する必要があります。それに加えて、ユーザーは、拡張検索ページで「リフレッシュ」ボタンをクリックして、キャッシュに入れられた情報をリフレッシュする必要があります。

FFQQ0114E

検索アプリケーション (アプリケーション ID) を使用するフェデレーター (フェデレーター ID) に対する検索要求は、例外のため完了できませんでした。例外テキスト: (例外テキスト)

説明 検索アプリケーション (アプリケーション ID) を使用するフェデレーター (フェデレーター ID) に対する検索要求を処理中に、例外 (例外テキスト) が検出されました。

ユーザー処置

管理者は、ESSearchServer ログ・ファイルと、検索アプリケーション (アプリケーション ID) に割り当てられた検索コレクションのログ・ファイルを分析し、問題の原因を判別する必要があります。管理者は、問題を訂正できない場合は IBM ソフトウェア・サポートに連絡する必要があります。

FFQQ0115E

カウント要求は、フェデレーター (フェデレーター ID) または検索アプリケーション (アプリケーション ID) がもう有効ではないため、完了できませんでした。

説明 検索アプリケーション (アプリケーション ID) に割り当てられたすべてのコレクションに対する、すべての検索プロセスがアクティブでなくなりました。

ユーザー処置

管理者は、検索アプリケーション (アプリケーション ID) に割り当てられたすべてのコレクションの検索プロセスを再始動する必要があります。それに加えて、ユーザーは、拡張検索ページで「リフレッシュ」ボタンをクリックして、キャッシュに入れられた情報をリフレッシュする必要があります。

FFQQ0116E

検索アプリケーション (アプリケーション ID) を使用するフェデレーター (フェデレーター ID) に対するカウント要求は、不明な例外のため完了できませんでした。例外テキスト: (例外テキスト)

説明 検索アプリケーション (アプリケーション ID) を使用するフェデレーター (フェデレーター ID) に対するカウント要求を処理中に、例外 (例外テキスト) が検出されました。

ユーザー処置

管理者は、ESSearchServer ログ・ファイルと、検索アプリケーション (アプリケーション ID) に割り当てられた検索コレクションのログ・ファイルを分析し、問題の原因を判別する必要があります。管理者は、問題を訂正できない場合は IBM ソフトウェア・サポートに連絡する必要があります。

FFQQ0117E

検索アプリケーション (アプリケーション ID) を使用するコレクション (コレクション ID) に対する検索要求は、不明な例外のため完了できませんでした。例外テキスト: (例外テキスト)

説明 検索アプリケーション (アプリケーション ID) を使用するコレクション (コレクション ID) に対する検索要求を処理中に、例外 (例外テキスト) が検出されました。

ユーザー処置

管理者は、ESSearchServer ログ・ファイルと、コレクション (コレクション ID) のログ・ファイルを分析し、問題の原因を判別する必要があります。管理者は、問題を訂正できない場合は IBM ソフトウェア・サポートに連絡する必要があります。

FFQQ0118E

検索アプリケーション (アプリケーション ID) を使用するフェデレーター (フェデレーター ID) に対する検索要求は、不明な例外のため完了できませんでした。例外テキスト: (例外テキスト)

説明 検索アプリケーション (アプリケーション ID) を使用するフェデレーター (フェデレーター ID) に対する検索要求を処理中に、例外 (例外テキスト) が検出されました。

ユーザー処置

管理者は、ESSearchServer ログ・ファイルと、検索アプリケーション (アプリケーション ID) に割り当てられた検索コレクションのログ・ファイルを分析し、問題の原因を判別する必要があります。管理者は、問題を訂正できない場合は IBM ソフトウェア・サポートに連絡する必要があります。

FFQQ0132E

ホスト (サーバー名)、ポート (ポート番号) における検索サブレットが使用不可になっているか、無効です。例外テキスト: (例外メッセージ)

説明 指定された (サーバー名) が不明または無効です。

ユーザー処置

エンタープライズ・サーチ API に提供された (サーバー名) パラメーターが、DNS ドメインに対して有効なホスト名であることを確認してください。

FFQQ0133E

ホスト (サーバー名)、ポート (ポート番号) におけるサブレットへの接続を開始中にエラーが発生しました。例外テキスト: (例外メッセージ)

説明 エンタープライズ・サーチ ESSearchServer エンタープライズ・アプリケーションへの接続中に、予期しない例外が発生しました。

ユーザー処置

ESSearchServer エンタープライズ・アプリケーションが適切にインストールされ、WebSphere Application Server 管理コンソールで開始されたことを確認してください。IBM サポートに連絡して追加の支援を受けてください。

FFQQ0136E

ホスト (サーバー名)、ポート (ポート番号) におけるサブレットへ POST しようとして通信エラーが発生しました。HTTP エラー・コード: (状況コード)。HTTP エラー・メッセージ: (メッセージ・テキスト)

説明 エンタープライズ・サーチ ESSearchServer エンタープライズ・アプリケーションに要求を発行したときに、HTTP エラー・コード値 (状況コード) が戻りました。

ユーザー処置

ESSearchServer エンタープライズ・アプリケーションが適切にインストールされ、WebSphere Application Server 管理コンソールで開始されたことを確認してください。完全なエラー・トレースについては、検索サーバー上のエンタープライズ・サーチ・ログ・サブディレクトリー内の ESSearchServer ログ・ファイルを参照してください。それ以外の場合は、例外テキスト (メッセージ・テキスト) を使用して、失敗の原因を判別してください。HTTP エラー・コードは、World Wide Web Consortium の Web サイト (アドレスは <http://www.w3.org/Protocols/rfc2616/rfc2616-sec10.html#sec10>) にあります。

FFQQ0138E

メソッド (メソッド名) の実行時、検索サブレットに例外が発生しました。例外テキスト (状況コード)

説明 エンタープライズ・サーチ ESSearchServer エンタープライズ・アプリケーションで要求を処理しているときに、予期しない例外が発生しました。

ユーザー処置

ESSearchServer エンタープライズ・アプリケーションが適切にインストールされ、WebSphere Application Server 管理コンソールで開始されたことを確認してください。完全なエラー・トレースについては、検索サーバー上のエンタープライズ・サーチ・ログ・サブディレクトリー内の ESSearchServer ログ・ファイルを参照してください。それ以外の場合は、例外テキスト {3} を使用して、失敗の原因を判別してください。IBM サポートに連絡して追加の支援を受けてください。

FFQQ0139E

ホスト (サーバー名)、ポート (ポート番号) の検索サーバーへの要求がタイムアウトになりました。

説明 割り当てられた時間内に、エンタープライズ・サーチ ESSearchServer エンタープライズ・アプリケーションへの要求を完了できませんでした。

ユーザー処置

システムに指定されたタイムアウト値を増やしてください。要求がエンタープライズ・サーチ・ポートレットから発行された場合、ポートレットのパラメーターを更新するための WebSphere Portal 管理コンソールを使用して、タイムアウト値を更新できます。要求がエンタープライズ・サーチ ESSearchApplication から発行された場合、タイムアウト値は、アプリケーションの config.properties ファイル内にあります。要求が Java アプリケーションから発行された場合、タイムアウト値は、getSearchService メソッドまたは getBrowseService メソッドの呼び出し時に渡される Java プロパティ・オブジェクトに指定されます。完全なエラー・トレースについては、検索サーバー上のエンタープライズ・サーチ・ログ・サブディレクトリー内の ESSearchServer ログ・ファイルを参照してください。

FFQQ0140E

要求が認証に失敗したため、ホスト (サーバー名)、ポート (ポート番号) の検索サーバーはその要求を処理できませんでした。

説明 エンタープライズ・サーチ ESSearchServer エンタープライズ・アプリケーションに要求を発行したときに、HTTP エラー・コード値 401 が戻りました。

ユーザー処置

通常、このエラーは、アプリケーションが空のユーザー名とパスワードまたは誤ったユーザー名とパスワードを指定したことが原因で発生します。要求がエンタープライズ・サーチ・ポートレットから発行された場合、ポートレットのパラメーターを更新するための WebSphere Portal 管理コンソールを

使用して、ユーザー名とパスワードを更新できます。要求がエンタープライズ・サーチ `ESSearchApplication` から発行された場合、ユーザー名とパスワードの値は、アプリケーションの `config.properties` ファイル内にあります。要求が Java アプリケーションから発行された場合、ユーザー名とパスワードの値は、`getSearchService` メソッドまたは `getBrowseService` メソッドの呼び出し時に渡される Java プロパティー・オブジェクトに指定されます。エンタープライズ・サーチ管理コンソールから検索サーバーを開始または停止する要求を発行したときにこのエラー・メッセージを受け取った場合は、次のステップを実行する必要があります。

1. エンタープライズ・サーチ `es.cfg` ファイル内の `WASUser` プロパティーを更新して、有効な WebSphere Application Server ユーザー名を含むようにします。
2. エンタープライズ・サーチ `es.cfg` ファイル内の `WASPassword` プロパティーを更新して、`WASUser` に指定されたユーザー名の値に対応する暗号化されたパスワードを含むようにします。`WASPassword` プロパティーを設定するには、`eschangewaspw.bat/.sh` ユーティリティー・プログラムを実行する必要があります。
3. `esadmin stop` および `stopccl` コマンドを入力して、エンタープライズ・サーチ・システム全体を停止します。`startccl` および `esadmin start` コマンドを入力して、システムを再始動します。

FFQQ0141E

要求されたリソースが見つからなかったため、ホスト (サーバー名)、ポート (ポート番号) の検索サーバーはその要求を処理できませんでした。

説明 エンタープライズ・サーチ `ESSearchServer` エンタープライズ・アプリケーションに要求を発行したときに、HTTP エラー・コード値 404 が戻りました。

ユーザー処置

`ESSearchServer` アプリケーションが正常にインストールされたこと、また WebSphere Application Server Web サーバー・プラグイン・ファイルが適切に生成されたことを確認してください。Web サーバー・プラグインを再生成する方法については、WebSphere Application Server の資料を参照してください。

FFQQ0142E

`ESSearchServer` エンタープライズ・アプリケーションが適切に開始できなかったため、ホスト (サーバー名)、ポート (ポート番号) の検索サーバーはその要求を処理できませんでした。

説明 エンタープライズ・サーチ `ESSearchServer` エンタープライズ・アプリケーションに要求を発行したときに、HTTP エラー・コード値 500 が戻りました。

ユーザー処置

エンタープライズ・サーチ `ESSearchServer` エンタープライズ・アプリケーションが検索サーバーに正しくインストールされたことを確認してください。

い。検索サーバーで WebSphere Application Server SystemOut および SystemErr ログ・ファイルを確認して、ESSearchServer アプリケーションが正しく開始したことを検証してください。完全なエラー・トレースについては、検索サーバー上のエンタープライズ・サーチ・ログ・サブディレクトリ内の ESSearchServer ログ・ファイルを参照してください。

FFQQ0143E

ホスト (サーバー名)、ポート (ポート番号) の検索サーバーとの Secure Sockets Layer (SSL) 通信が、初期化中に失敗しました。例外テキスト (例外メッセージ)。

説明 SSL コンテキストが初期化に失敗しました。このため、SSL を介して検索サーバーと通信が行えませんでした。

ユーザー処置

エンタープライズ・サーチ API に対して指定された trustStore および trustPassword プロパティが有効であることを確認してください。これらの値が有効である場合、適切なパブリック証明書がトラスト・ストアにインポート済みであることを確認してください。詳しくは、エンタープライズ・サーチ API 資料を参照してください。

FFQQ0144E

ホスト (サーバー名)、ポート (ポート番号) の検索サーバーとの Secure Sockets Layer (SSL) 通信が、トラスト・マネージャーの初期化中に失敗しました。例外テキスト (例外メッセージ)。

説明 SSL KeyManager が初期化に失敗しました。このため、SSL を介して検索サーバーと通信が行えませんでした。

ユーザー処置

エンタープライズ・サーチ API に対して指定された trustStore および trustPassword プロパティが有効であることを確認してください。これらの値が有効である場合、適切なパブリック証明書がトラスト・ストアにインポート済みであることを確認してください。このエラーは、SSL 通信証明書チェーンにおいてサブジェクトまたはホスト名が欠落しているか無効である場合にも発生します。詳しくは、エンタープライズ・サーチ API 資料を参照してください。

FFQQ0145E

(SSL パラメーター) プロパティは、検索サーバーとの Secure Sockets Layer (SSL) 通信に必要です。

説明 (SSL パラメーター) プロパティが要求から欠落していました。

ユーザー処置

エンタープライズ・サーチ API に対して指定された trustStore および trustPassword プロパティが有効であることを確認してください。詳しくは、エンタープライズ・サーチ API 資料を参照してください。

FFQQ0146W

検索サーバーが空の応答を戻しました。

説明 検索サーバー上のサーブレットが応答にコンテンツを何も戻しませんでした。

ユーザー処置

サーブレットが正常に初期化を完了したことを確認してください。検索サーバーのログ・ディレクトリー内の `ESSearchServer.x.log` ファイルを参照して、初期化エラーと考えられるものがないか調べてください。また、`ESSearchServer` の `WebSphere Application Server SystemErr` および `SystemOut` ログ・ファイルを参照して、他のエラーを調べてください。エラーがない場合、この応答は、単に内容のない有効な応答であると考えられます。

FFQQ0147E

検索サーバーがユーザー（ユーザー名）の証明書情報を抽出できませんでした。エラー・コード: (`SQLCODE`); `SQLState: (SQLSTATE)`; メッセージ: (エラー・メッセージ)

説明 検索サーバー上のサーブレットが、示されたユーザーのデータベースからクレデンシャルを抽出できませんでした。

ユーザー処置

クローラー・サーバーが開始済みであることを確認してください。クローラー・サーバー上のログ・ディレクトリーにある `derby.log` ファイルを確認し、`Apache Derby` サーバーが正常に開始したことを確認してください。他に `SQL` エラーがないかどうか、検索サーバーのログ・ディレクトリー内にある `ESSearchServer.x.log` ファイルを参照してください。すべてのサーバーが開始済みであった場合は、そのユーザーが定義済みのクレデンシャルを持っていない可能性があり、恐らくエラーを無視してかまいません。

FFQQ0148E

検索サーバーがユーザー（ユーザー名）の証明書情報を保管できませんでした。エラー・コード: (`SQLCODE`); `SQLState: (SQLSTATE)`; メッセージ: (エラー・メッセージ)

説明 検索サーバー上のサーブレットが、示されたユーザーのデータベースにクレデンシャルを保管できませんでした。

ユーザー処置

クローラー・サーバーが開始済みであることを確認してください。クローラー・サーバー上のログ・ディレクトリーにある `derby.log` ファイルを確認し、`Apache Derby` サーバーが正常に開始したことを確認してください。他に `SQL` エラーがないかどうか、検索サーバーのログ・ディレクトリー内にある `ESSearchServer.x.log` ファイルを参照してください。

検索プロセスのメッセージ (FFQR)

検索プロセスのメッセージは、低いレベルの検索処理から戻されます。これらのエラーを戻す操作タイプの例として、リアルタイムの文書検証 (セキュリティー)、照会の構文解析、構成の処理などがあります。

FFQR0110E

Lotus Domino サーバー (サーバー名) への接続時に無効なユーザー名 (ユーザー名) またはパスワードが指定されました。Lotus Notes エラー・コード: (エラー・コード)。Lotus Notes エラー・テキスト: (エラー・メッセージ)

説明 示されたユーザー名およびパスワード、またはシングル・サインオン・トークンを、Lotus Domino サーバーで検証できませんでした。

ユーザー処置

ユーザー名とパスワードが正しく指定されたことを確認してください。また、ユーザーの有効な個人文書がターゲットの Lotus Domino サーバーに含まれていることを確認してください。追加情報については、Lotus Domino の資料で、戻されたエラー・コードを参照してください。

FFQR0111E

ユーザー (ユーザー名) は、Lotus Domino サーバー (サーバー名) へのアクセスを許可されていません。Lotus Notes エラー・コード: (エラー・コード)。Lotus Notes エラー・テキスト: (エラー・メッセージ)

説明 指定されたユーザーは、Lotus Domino サーバーへのアクセスを許可されていません。

ユーザー処置

ユーザーは、Lotus Domino サーバーがアクセス権を付与しなかったため、Lotus Domino サーバーへのアクセスを拒否されました。このユーザーが Lotus Domino サーバーにアクセスできるようにするには、管理者は指定されたサーバーのサーバー文書で「セキュリティー」タブ上の「アクセス・サーバー (Access Server)」フィールドを更新する必要があります。追加情報については、Lotus Domino の資料で、戻されたエラー・コードを参照してください。

FFQR0112E

ユーザー (ユーザー名) は、Lotus Domino サーバー (サーバー名) 上でデータベース (データベース名) のオープンに失敗しました。そのユーザーに適切なアクセス権限がないか、あるいは現時点ではデータベースをオープンできません。Lotus Notes エラー・コード: (エラー・コード)。Lotus Notes エラー・テキスト: (エラー・メッセージ)

説明 指定されたユーザーは、ターゲット Lotus Domino サーバー上のデータベースへのアクセスを許可されていません。

ユーザー処置

ユーザーは、データベースが使用不可であるか、データベースにアクセスす

るための適切な権限がないために、データベースへのアクセスを拒否されました。追加情報については、Lotus Domino の資料で、戻されたエラー・コードを参照してください。

FFQR0113E

Lotus Domino サーバー (サーバー名) は現在アクセス不能です。Lotus Notes エラー・コード: (エラー・コード)。Lotus Notes エラー・テキスト: (エラー・メッセージ)

説明 Lotus Domino サーバーへの接続に失敗しました。

ユーザー処置

Lotus Domino 管理者は、Lotus Domino サーバーが稼働していることを確認する必要があります。Lotus Domino サーバーが稼働している場合は、Lotus Domino サーバー・コンソールからコマンド show tasks を入力して、DIIOP サーバーが開始済みで要求を受け入れていることを検証してください。追加情報については、Lotus Domino の資料で、戻されたエラー・コードを参照してください。

FFQR0114E

データベース (データベース名) は Lotus Domino サーバー (サーバー名) 上にありませんでした。Lotus Notes エラー・コード: (エラー・コード)。Lotus Notes エラー・テキスト: (エラー・メッセージ)

説明 データベースが Lotus Domino サーバー上に存在しません。

ユーザー処置

データベースは異なるパスに移動されたか、Lotus Domino サーバーから削除された可能性があります。データベースが移動された場合は、エンタープライズ・サーチ管理者は新規データベース・パスを指定してクローラー定義を更新し、完全な再クロールをスケジュールに入れ、主索引を再作成してください。データベースが Lotus Domino サーバーから削除された場合は、データベースから索引付けされていた文書は、次にスケジュールされている再クロールおよび主索引作成中に索引から除去されます。追加情報については、Lotus Domino の資料で、戻されたエラー・コードを参照してください。

FFQR0115E

Lotus Domino サーバー (サーバー名) において、データベース (データベース名) の有効な Lotus Notes ユニバーサル ID が文書 ID (文書 URL) に含まれていませんでした。Lotus Notes エラー・コード: (エラー・コード)。Lotus Notes エラー・テキスト: (エラー・メッセージ)

説明 示されたユニバーサル ID が、Lotus Domino サーバー上のデータベース内に存在していません。

ユーザー処置

文書は作成者またはデータベース管理者によって削除されました。文書は、

次にスケジュールされている再クロールおよび主索引作成中に索引から除去されます。追加情報については、Lotus Domino の資料で、戻されたエラー・コードを参照してください。

FFQR0116E

文書レベルのセキュリティー検査中に予期しない Lotus Notes 例外が発生しました。Lotus Notes エラー・コード: (エラー・コード)。Lotus Notes エラー・テキスト: (エラー・メッセージ)

説明 Lotus Domino サーバーが、要求の処理中に予期しない例外をスローしました。

ユーザー処置

追加情報については、Lotus Domino の資料で、戻されたエラー・コードを参照してください。エラーの原因を判別できない場合は、IBM サポートに連絡して支援を受けてください。

FFQR0117E

文書レベルのセキュリティー検査中に予期しない例外が発生しました。例外テキスト: (例外メッセージ)

説明 要求の処理中に予期しない例外が発生しました。

ユーザー処置

IBM サポートに連絡して支援を受けてください。

FFQR0121E

コレクション (コレクション ID) についてメソッド (メソッド名) で不明な例外が検出されました。例外テキスト (例外メッセージ)

説明 要求の処理中に不明な例外が発生しました。

ユーザー処置

ESSearchServer ログ・ファイルおよびコレクションのログ・ファイルを分析して、問題の原因を判別してください。問題が引き続き発生する場合は、IBM サポートに連絡して追加の支援を受けてください。

FFQR0122E

コレクション (コレクション ID) の検索エンジンは現在使用中です。状況コード: (状況コード)。

説明 コレクションの検索エンジンは、現在使用中です。

ユーザー処置

要求を再試行してください。

FFQR0123E

コレクション (コレクション ID) の検索エンジンが、要求処理中に不明なエラーを検出しました。状況コード: (状況コード)

説明 検索エンジンが要求処理中にエラーを検出しました。

ユーザー処置

ESSearchServer ログ・ファイルおよびコレクションのログ・ファイルを分析して、問題の原因を判別してください。問題が引き続き発生する場合は、IBM サポートに連絡して追加の支援を受けてください。

FFQR0125E

コレクション (コレクション ID) の (メソッド名) 要求がタイムアウトになりました。

説明 要求は処理中にタイムアウトになりました。

ユーザー処置

要求を再試行してください。問題が引き続き発生する場合は、IBM サポートに連絡して追加の支援を受けてください。

FFQR0151E

ID (コレクション ID) のコレクションがもうアクティブでないため、フェデレーターは検索要求を完了できませんでした。

説明 フェデレーターは、コレクション ID (コレクション ID) に対する検索可能データをロードできませんでした。これは、このコレクションの検索プロセスがもう実行中ではないか、管理者によって停止されたことを意味します。

ユーザー処置

エンド・ユーザーは、ESSearchApplication または ESSearchPortlet 用のアクティブな Web ブラウザーをクローズし、新しい Web ブラウザー・セッションを開始する必要があります。これにより、検索アプリケーションはアクティブなコレクションのリストをサーバーから強制的にリフレッシュします。代替の解決策は、エンド・ユーザーが検索アプリケーションの拡張タブまでナビゲートし、「リフレッシュ」ボタンをクリックすることで、これによりアプリケーションは、アクティブな検索コレクションのリストを強制的にリフレッシュします。

FFQR0153E

検索プロセスが稼働していないため、Web サービス検索要求を処理できませんでした。

説明 すべてのコレクションは、検索プロセスと関連付けられています。検索要求にサービスを提供する検索プロセスを実行する必要があります。検索プロセスが実行されていないために、Web サービス要求が失敗した可能性があります。

ユーザー処置

エンタープライズ・サーチ管理コンソールを開き、Web サービス検索要求がアクセスする必要のあるコレクションごとに、検索プロセスを開始してください。検索プロセスが既に実行されている場合は、これらのコレクションに対して検索プロセスを再始動してください。

FFQR0154E

検索エンジンはコレクション (コレクション ID) のストアをリトリブできません。

説明 ストアが欠落しているか、ストアを置いてあるディレクトリーが変更されたか、あるいは、ストア内のファイルがロックされているか欠落している可能性があります。

ユーザー処置

問題を解決するために、次の処置を試してください。

1. コレクションの `trevistore` または `deltastore` ディレクトリーにあるストアを置換します。ファイルの名前が変更された場合は、それらの名前を変更し、ファイルが別の場所に移動された場合は、ストア・ディレクトリー内の元の場所に戻してください。
2. ストアの置換または名前変更が不可能な場合でも、検索を続けることができます。ただし、照会結果にサマリーまたは URL は含まれません。

引き続き検索するには、検索プロセスを停止し、再開してください。

1. コレクションに対する検索プロセスを停止します。
2. 検索プロパティーを変更して、検索プロセスがサマリーおよび URL なしでも結果を作成できるようにします。これを行うために、コレクションの `runtime-generic.properties` ファイルを編集して、`UseStore=0` を設定します。
3. コレクションに対する検索プロセスを再開します。照会結果にサマリーまたは URL は含まれません。

失われたストア・ファイルを再作成して、検索プロセスの照会結果でサマリーおよび URL が返されるようにするには、コレクションの URL を再クロールしなければならない場合があります。

FFQR0155E

Content Manager サーバー (サーバー名) に対して文書レベルのセキュリティーを検査中に予期しない例外が発生しました。エラー状態: (状態)。エラー・コード: (エラー・コード)。エラー ID: (エラー ID)。エラー・テキスト: (エラー・メッセージ)

説明 DB2 Content Manager サーバーが戻したエラーにより、検索サーバーがユーザーによる 1 つ以上の文書へのアクセスを検証できません。

ユーザー処置

DB2 Content Manager サーバー (サーバー名) が稼働中で要求を受け入れていることを検証してください。詳しくは、DB2 Content Manager エラー・メッセージについての資料で、指定されたエラー状態、エラー・コード、およびエラー ID を参照してください。追加の支援が必要な場合は、IBM サポートに連絡してください。

FFQR0156E

クローラー・サーバー (サーバー名) への接続を確立できなかったため、ソース・タイプ (ソース・タイプ) について文書レベルのセキュリティーを検査できませんでした。例外テキスト: (エラー・メッセージ)

説明 クローラー・サーバーが使用不可であるか、customcommunication セッションが使用不可であるために、クローラー・サーバーへの接続を確立できませんでした。

ユーザー処置

クローラー・サーバー (ソース・タイプ) が使用可能で、実行されていることを確認してください。customcommunication セッションは、クローラー・サーバー上でコマンド `esadmin check` を入力することで使用可能になります。追加の支援が必要な場合は、IBM サポートに連絡してください。

FFQR0157E

コレクション (コレクション ID) に対して検索要求を実行中に、予期しない例外が発生しました。エラー・コード: (SQLCODE); SQLState: (SQLSTATE); メッセージ: (エラー・メッセージ)

説明 JDBC 外部ソースに対する検索要求を処理しているときに、予期しない例外が発生しました。

ユーザー処置

追加情報については、ターゲット・データベース・サーバーの資料で、戻されたエラー・コードおよび SQL の状態を参照してください。追加の支援が必要な場合は、IBM サポートに連絡してください。

FFQR0158E

コレクション (コレクション ID) に対して検索要求を実行中に、予期しない例外が発生しました。例外テキスト: (例外メッセージ)

説明 LDAP サーバーに対する検索要求を処理しているときに、予期しない例外が発生しました。

ユーザー処置

IBM サポートに連絡して追加の支援を受けてください。

FFQR0159E

コレクション (コレクション ID) からの検索結果を処理している間にエラーが発生しました。例外テキスト (例外メッセージ)

説明 コレクションから検索要求を受信しているときに、予期しない例外が発生しました。

ユーザー処置

ESSearchServer ログ・ファイルおよびコレクションのログ・ファイルを分析して、問題の原因を判別してください。IBM サポートに連絡して追加の支援を受けてください。

FFQR0160E

コレクション (コレクション ID) からの検索結果を処理している間に、要求がタイムアウトになりました。

説明 コレクションからの検索結果を処理している間に、要求がタイムアウトになりました。

ユーザー処置

要求を再試行してください。問題が引き続き発生する場合は、IBM サポートに連絡して追加の支援を受けてください。

FFQR0161E

コレクション (コレクション ID) の検索エンジンは現在使用中です。前の照会の評価が進行中です。状況コード: (状況コード)。

説明 コレクションの検索エンジンは、現在使用中です。前の照会の評価が進行中であるため、検索エンジンはこの時点でシステム・リソースを割り振ることができません。

ユーザー処置

要求を再試行してください。問題が引き続き発生する場合は、IBM ソフトウェア・サポートに連絡して追加の支援を受けてください。

FFQR0648E

文書レベルのセキュリティーを処理している間に一般例外がキャッチされました。例外テキスト: (例外メッセージ)

説明 結果セットのすべての結果に対する現行アクセス制御の検査を妨げる例外が発生しました。

ユーザー処置

例外テキスト (例外メッセージ) を使用して、失敗の原因を判別してください。照会要求を再発行して、問題が継続しているかどうかを判別してください。

FFQR0649E

文書レベルのセキュリティーを処理している間に `InterruptedException` がキャッチされました。例外テキスト: (例外メッセージ)

説明 検索プロセスが結果セットのすべての結果に対する現行アクセス制御の検査プロセスを中断しようとしたときに、例外が発生しました。

ユーザー処置

例外テキスト (例外メッセージ) を使用して、失敗の原因を判別してください。照会要求を再発行して、問題が継続しているかどうかを判別してください。

FFQR0650E

文書レベルのセキュリティーを処理しているときに WorkException がキャッチされました。例外テキスト: (例外メッセージ)

説明 検索プロセスが結果セットのすべての結果に対する現行アクセス制御の検査を処理しようとしたときに、例外が発生しました。

ユーザー処置

示された例外テキスト (例外メッセージ) を使用して、失敗の原因を判別してください。照会要求を再発行して、問題が継続しているかどうかを判別してください。

FFQR0653E

必要なプロパティ・ファイルのロード時に、検索エンジンが致命的な例外を検出しました。ファイル名: (ファイル名)。例外テキスト: (例外メッセージ)

説明 プロパティ・ファイル (ファイル名) が欠落しているか、アクセス不能です。

ユーザー処置

(ファイル名) ファイルがファイル・システムに存在することを確認してください。さらに、ファイル (ファイル名) のアクセス許可が少なくとも読み取りアクセスを許可することを確認してください。

FFQR0654E

必要なシステム情報のロード時に、検索エンジンが例外を検出しました。例外テキスト: (例外メッセージ)

説明 エンタープライズ・サーチ構成ファイルが欠落しているか、アクセス不能であるため、検索エンジンをロードできませんでした。

ユーザー処置

ファイル・システムに es.cfg ファイルが存在することを確認してください。加えて、es.cfg ファイルに関するアクセス許可によって、少なくとも読み取りアクセスが許可されることを確認してください。

FFQR0655E

グローバル・コレクション・リスト処理の呼び出し時に、検索エンジンが例外を検出しました。例外テキスト: (例外メッセージ)

説明 例外 (例外メッセージ) のために、検索エンジンはエンタープライズ・サーチ・システムに使用可能なコレクションのリストをロードできませんでした。

ユーザー処置

エンタープライズ・サーチ・システムが、適切に開始されていることを確認してください。

FFQR0656E

(メソッド名) メソッドは現在サポートされていません。

説明 IBM search and indexing アプリケーション・プログラミング・インターフェース (SI-API) メソッド (メソッド名) は現在サポートされません。

ユーザー処置

開発中のカスタム SI-API アプリケーションから、(メソッド名) メソッドのすべての呼び出しを除去してください。

FFQR0657E

コレクション (コレクション ID) にアクティブな検索プロセスがないため、(メソッド名) メソッドは要求を処理できませんでした。

説明 (メソッド名) メソッドは、コレクション (コレクション ID) に対する非アクティブな検索プロセスと通信しようとしていました。

ユーザー処置

エンタープライズ・サーチ管理コンソールを使用して、コレクション (コレクション ID) に対する検索プロセスを開始してください。

FFQR0658E

メソッド (メソッド名) で言語処理ライブラリーのロード時に、不明な例外が検出されました。例外テキスト: (例外メッセージ)

説明 (メソッド名) メソッドが言語処理ライブラリーをロードしようとして、例外 (例外メッセージ) が検出されました。

ユーザー処置

例外テキスト (例外メッセージ) を使用して、失敗の原因を判別してください。

FFQR0659E

メソッド (メソッド名) で照会解析ライブラリーのロード時に、例外が検出されました。例外テキスト: (例外メッセージ)

説明 例外 (例外メッセージ) により、エンタープライズ・サーチ照会パーサーがメソッド (メソッド名) で正常に初期化されませんでした。

ユーザー処置

例外テキスト (例外メッセージ) を使用して、失敗の原因を判別してください。

FFQR0660E

メソッド (メソッド名) で不明な例外が検出されました。例外テキスト: (例外メッセージ)

説明 (例外メッセージ) の例外が検出されたため、(メソッド名) メソッドは要求を正常に完了できませんでした。

ユーザー処置

例外テキスト (例外メッセージ) を使用して、失敗の原因を判別してください。

FFQR0663E

コレクション ID (コレクション ID) の検索サーバーを開始しようとして、JDBC ドライバー・クラス (クラス名) のロード時に例外が検出されました。エラー・コード: (SQLCODE); SQLState: (SQLSTATE); メッセージ: (エラー・メッセージ)

説明 JDBC ドライバー・クラスをロードできなかったため、検索サーバーを開始できませんでした。

ユーザー処置

エンタープライズ・サーチ管理者が、「エンタープライズ・サーチの管理」の下の「システムへの外部ソースの追加」トピックで指示されているステップを完了したか確認してください。追加情報については、ターゲット・データベース・サーバーの資料で、戻されたエラー・コードおよび SQL の状態を参照してください。

FFQR0664I

照会解析は、クラス (メソッド名) のメソッド (クラス名) で次のメッセージを記録しました: (例外メッセージ)

説明 このメッセージには、デバッグに役立つ有用なロギング情報が含まれていません。

ユーザー処置

アクションは不要です。

保管メッセージ (FFQS)

保管メッセージは、解析済みの文書ストアに対して、書き込み、読み取り、再編成を実行したときに発生する問題を記述します。一般システム・メッセージは、すべてのコンポーネントに共通するメッセージです。

FFQS0136I

内部エラーのため、文書 (URL) を解析できませんでした。メッセージ・リスト

説明 URL (URL) の文書は、コンテンツが認識されないため解析できませんでした。この文書のコンテンツは索引付けされません。コンテンツが認識されない明確な理由が、このメッセージに表示されます。

ユーザー処置

(URL) にある文書が有効な文書であることを確認してください。そのファイル・タイプに合った適切なビューアーで読み取ってみてください。有効でないならば、有効なバージョンと取り替えて、URL を再クロールしてください。

FFQS0138I

ユーザー要求の削除のため、文書 (*URL*) はドロップされました。

説明 ユーザーは、*URL (URL)* の文書の削除と、そのコンテンツが索引付けされないことを要求しました。

ユーザー処置

アクションは不要です。

FFQS0139I

ドロップするよう指定された *URL* パターンに一致したため、文書 (*URL*) は削除されました。

説明 *URL (URL)* の文書は、ユーザーからの要求によって削除されました。文書 *URL* が、削除のために指定されたパターンと一致しました。文書のコンテンツは索引付けされません。

ユーザー処置

アクションは不要です。

FFQS0140I

クローラーが削除されたため、文書 (*URL*) はドロップされました。

説明 この文書をリトリートしたクローラーが除去されたため、*URL (URL)* の文書は、除去されました。コンテンツは索引付けされません。

ユーザー処置

このコンテンツ・タイプ用のクローラーをシステムに追加してください。

FFQS0141I

文書のコンテンツにエラーがあったため、文書 (*URL*) はドロップされました。HTTP 戻りコード: (状況コード)。

説明 *URL (URL)* の文書を解析できませんでした。パーサーが HTTP コード (状況コード) を戻しました。この文書のコンテンツは索引付けされません。

ユーザー処置

(*URL*) にある文書が有効な文書であることを確認してください。そのファイル・タイプに合った適切なビューアーで読み取ってみてください。有効でないならば、有効なバージョンと取り替えて、*URL* を再クロールしてください。

FFQS0142I

文書の参照が循環しているか欠落しているため、文書 (*URL*) はドロップされました。

説明 *URL (URL)* の文書は、循環参照ループになったか、クロールされるスペースの外側の文書を参照したため、索引作成中に除去されました。

ユーザー処置

(URL) にある文書が有効な文書を参照していることを確認してください。この文書が参照する文書が、サポートされるクローラーによってクロール可能であることを確認してから、URL を再クロールしてください。

FFQS0143I

文書 (URL) は、前にデータ・ソース・クローラーがリトリブしたソース・データ内で削除されました。

説明 Web 以外のクローラー (例えば、DB2、Exchange Server、または Notes) が、URL (URL) にある文書が削除されたことを報告しました。

ユーザー処置

この文書は、エンタープライズ・サーチの管理者によって削除された可能性が非常に高く、処置を行う必要はありません。

パーサーのメッセージ (FFQT)

パーサーのメッセージは、文書の解析およびトークン化中に発生する可能性のある問題を記述します。

FFQT0059E

Stellent パーサーは、文書ハンドルのオープンに、コード (Stellent エラー・コード) で失敗しました。文書の URL は (URL) です。

説明 URL (URL) の文書は、Stellent パーサーで解析できませんでした。そのコンテンツは索引付けされません。

ユーザー処置

(URL) にある文書が有効な文書であることを確認してください。そのファイル・タイプに合った適切なビューアーで読み取ってみてください。有効でないならば、有効なバージョンと取り替えて、URL を再クロールしてください。

FFQT0060E

Stellent パーサーは、コンテンツ・ハンドルのオープンに、コード (Stellent エラー・コード) で失敗しました。文書の URL は (URL) です。

説明 URL (URL) の文書は、Stellent パーサーで解析できませんでした。そのコンテンツは索引付けされません。

ユーザー処置

(URL) にある文書が有効な文書であることを確認してください。そのファイル・タイプに合った適切なビューアーで読み取ってみてください。それが無効の場合は、有効なバージョンと取り替えて、URL を再クロールしてください。

FFQT0061E

Stellent パーサーは、最初のコンテンツ・セグメントのリトリブに、コード (*Stellent* エラー・コード) で失敗しました。文書の URL は (*URL*) です。

説明 URL (*URL*) の文書は、Stellent パーサーで解析できませんでした。そのコンテンツは索引付けされません。

ユーザー処置

(*URL*) にある文書が有効な文書であることを確認してください。そのファイル・タイプに合った適切なビューアーで読み取ってみてください。有効でないならば、有効なバージョンと取り替えて、URL を再クロールしてください。

FFQT0062E

Stellent パーサーは、次のコンテンツ・セグメントのリトリブに、コード (*Stellent* エラー・コード) で失敗しました。文書の URL は (*URL*) です。

説明 URL (*URL*) の文書は、Stellent パーサーで完全には解析できませんでした。そのコンテンツの最初の部分のみが索引付けされます。これは、文書の切り捨てが原因である可能性があります。

ユーザー処置

(*URL*) にある文書が有効な文書であることを確認してください。そのファイル・タイプに合った適切なビューアーで読み取ってみてください。有効でないならば、有効なバージョンと取り替えて、URL を再クロールしてください。

FFQT0065I

Stellent パーサーは、サポートされるファイル・タイプ (*Stellent* ファイル・タイプ) の文書 (文書タイプ) を受け取りました。文書の URL は (*URL*) です。

説明 URL (*URL*) の文書は、タイプ (*Stellent* ファイル・タイプ) として認識されました。この文書は、タイプ (文書タイプ) で検索可能になります。

ユーザー処置

アクションは不要です。

FFQT0066I

Stellent パーサーは、サポートされないファイル・タイプ (*Stellent* ファイル・タイプ) の文書を受け取りました。文書の URL は (*URL*) です。

説明 URL (*URL*) の文書は、タイプ (*Stellent* ファイル・タイプ) として認識されましたが、このタイプは検索可能な文書タイプにマップされません。コンテンツは索引付けされません。

ユーザー処置

アクションは不要です。

FFQT0067I

Stellent パーサーは、ネイティブ・パーサーがサポートするファイル・タイプ (Stellent ファイル・タイプ) の文書 (文書タイプ) を受け取りました。文書の URL は (URL) です。

説明 URL (URL) の文書は、タイプ (Stellent ファイル・タイプ) として認識されました。このタイプは、組み込みパーサーの 1 つによってサポートされません。そのコンテンツの解析に Stellent は使用されません。この文書は、タイプ (文書タイプ) で検索可能になります。

ユーザー処置

アクションは不要です。

FFQT0068E

Stellent パーサーは、URL (URL) の文書の解析中に、対応する開始タグのない終了タグを検出しました。

説明 URL (URL) にある文書に、有効な開始タグが先行しない終了タグが含まれています。コンテンツを解析できないため、パーサーは文書をドロップしました。

ユーザー処置

文書をエンタープライズ・サーチ索引に組み込むには、文書が適切にタグ付けされていることを確認し、再度クロールされるようにスケジュールしてください。

FFQT0072I

Stellent パーサーは、URL (URL) の文書のファイル・タイプを認識できませんでした。

説明 Stellent パーサーは、URL (URL) の文書のタイプを認識できませんでした。コンテンツは索引付けされません。

ユーザー処置

アクションは不要です。

FFQT0078W

Stellent パーサーは、サイズが (文書サイズ) の文書の解析に失敗しました。文書の URL は (URL) です。

説明 URL (URL) の文書を正常に解析できませんでした。コンテンツのすべてまたは一部が索引付けされません。

ユーザー処置

アクションは不要です。

FFQT0084E

Stellent パーサー・サーバーからの応答を待機している間にタイムアウトになりました。サーバーはループしている可能性があり、再始動が必要です。

説明 Stellent パーサーが応答していません。これは未定義状態にある可能性があり、再始動が必要です。

ユーザー処置

Stellent パーサーが自動的に再始動したかどうか、ログを確認してください。再始動していなければ、パーサーを停止し、再始動してください。

FFQT0085E

文書进行处理している間に、Stellent パーサー・サーバーへの接続が失われました。Stellent サーバーは再始動されます。

説明 Stellent パーサーへの接続が中断されました。それは停止または異常終了している可能性があり、再始動されます。

ユーザー処置

Stellent パーサーが自動的に再始動したかどうか、ログを確認してください。再始動していなければ、パーサーを停止し、再始動してください。

FFQT0086W

Stellent パーサーは (文書数) の文書进行处理しました。Stellent サーバーはリサイクルされます。

説明 Stellent パーサーは、多数の文書进行处理した後、時間の経過とともに不安定になる場合があります。そのため、指定された数の文書进行处理した後、再始動されます。

ユーザー処置

Stellent パーサーが自動的に再始動したかどうか、ログを確認してください。再始動していなければ、パーサーを停止し、再始動してください。

FFQT0138E

マッピング・ファイル (ファイル名) を解析している間にエラーが発生しました。

説明 名前 (ファイル名) の文書を正常に解析できませんでした。

ユーザー処置

XML ファイルの構造とエレメントが正しいことを確認してください。
indexBuildSpecification タグが、xmlns:namespace="http://www.ibm.com/of/822/consumer/index/xml" ではなく、正しいネームスペース情報
xmlns="http://www.ibm.com/of/822/consumer/index/xml" を含むようにしてください。

FFQT0166W

コード・ページ自動検出が失敗したか、または結果が文書 (URL) の信頼性しきい値を下回っています。フォールバック・コード・ページ (コード・ページ) が使用されます。

説明 文書 (URL) のコード・ページを認識できませんでした。この文書セットとクロール・スペースに指定されたフォールバック・コード・ページ (コード・ページ) でエンコードされている場合と同様に、この文書は処理されません。

ユーザー処置

フォールバック・コード・ページが、この文書にとって適切であることを確認してください。

FFQT0167W

フィールド名 (フィールド名) が無効です。フィールドを索引に書き込めません。

説明 フィールド名 (フィールド名) に、無効な文字が含まれています。

ユーザー処置

フィールド名が指定されている場所を確認し、フィールドを名前変更してください。ブランクやタブなどの特殊文字、および、エンタープライズ・サーチの照会言語で事前定義された意味を持つ文字は使用しないでください。

FFQT0168E

XML マッピング・ファイルが無効です。タイプ (タイプ名) のブレイク形式マッピングが無効です。それには、許可されないサブエレメントが含まれます。

説明 ブレイク・タイプのマッピング・スタイルは、コンテンツまたはサブエレメントを持つことは許可されていません。

ユーザー処置

(タイプ名) のブレイク形式マッピングについて、無効なコンテンツまたはサブエレメントを除去してください。

FFQT0169E

XML マッピング・ファイルが無効です。タイプ (タイプ名) の注釈形式マッピングが無効です。それには、名前 (属性名) の無効な属性エレメントが含まれています。次の属性タイプのみが許可されます: `fixedName`、`nameFeature`。

説明 注釈形式は、定義された属性エレメントを持たないか、名前が `fixedName` または `nameFeature` の属性を持つことのいずれかが可能です。

ユーザー処置

無効な属性を除去するか、属性エレメント `fixedName` または `nameFeature` のいずれかに置き換えてください。

FFQT0170E

XML マッピング・ファイルが無効です。タイプ (タイプ名) の注釈形式マッピングが無効です。属性 `fixedName` と `nameFeature` の組み合わせ、または複数回の出現が見つかりました。

説明 注釈形式エレメントは、1 つの属性エレメントを含むか、まったく属性エレメントを含まないかのいずれかが可能です。含まれる属性エレメントは、タイプ `fixedName` または `nameFeature` でなければなりません。同じ属性エレメントの複数回の出現、または両方のエレメント・タイプの組み合わせは許可されません。

ユーザー処置

無効な属性を除去してください。

FFQT0171E

XML マッピング・ファイルが無効です。タイプ (タイプ名) の注釈形式マッピングが無効です。それは、無効な名前 (スパン名) のスパンを生成します。

説明 スパン名は、`fixedName` 属性によって指定するか、UIMA タイプのショート・ネームによって指定できます。`fixedName` 属性が使用されない場合、ショート・ネームが使用されます。

ユーザー処置

`fixedName` 属性と UIMA タイプの名前では、特殊文字を使用しないでください。例えば、無効文字は、空白、タブ、および、エンタープライズ・サーチの照会構文で事前定義された意味を持つ文字です。

FFQT0172E

XML マッピング・ファイルが無効です。タイプ (タイプ名) のフィールド形式マッピングが無効です。それには、タイプ (属性名) の複数の属性が含まれています。

説明 タイプ (タイプ名) のフィールド形式マッピングに、属性 (属性名) が複数回出現しています。

ユーザー処置

タイプ (タイプ名) のフィールド・マッピングから、誤った属性タイプ (属性名) を削除してください。

FFQT0173E

XML マッピング・ファイルが無効です。タイプ (タイプ名) のフィールド形式マッピングが無効です。属性 `fixedName` と `nameFeature` の組み合わせ、または複数回の出現が見つかりました。

説明 フィールド形式エレメントが含むことのできるのは、タイプ `fixedName` または `nameFeature` の属性エレメントを 1 つのみです。両方のタイプの組み合わせ、または一方の同じエレメントを複数回使用することは許可されません。

ユーザー処置

無効な属性を除去してください。

FFQT0174E

XML マッピング・ファイルが無効です。タイプ (タイプ名) のフィールド形式マッピングが無効です。それは、無効な名前 (フィールド名) のフィールド名を生成します。

説明 フィールド名は、fixedName 属性によって指定するか、UIMA タイプのショート・ネームによって指定できます。fixedName 属性が使用されない場合、ショート・ネームが使用されます。

ユーザー処置

fixedName 属性と UIMA タイプの名前では、特殊文字を使用しないでください。例えば、無効文字は、空白、タブ、および、エンタープライズ・サーチの照会構文で事前定義された意味を持つ文字です。

FFQT0175E

XML マッピング・ファイルが無効です。タイプ (タイプ名) のフィールド形式マッピングの属性 (属性名) にブール値が指定されていません。タイプ (タイプ名) の属性に有効な値は、true または false です。指定された値は (実際の値) です。

説明 タイプ (タイプ名) の属性には、ブール値しか指定できません。有効値は true と false です。指定された値は (実際の値) です。

ユーザー処置

この属性に、値が true または false のブール値を指定してください。

FFQT0176E

XML マッピング・ファイルが無効です。タイプ (タイプ名) のフィールド形式マッピングに属性マッピングがあります。これは、フィールド形式マッピングに許可されません。

説明 フィールド・タイプのマッピング形式は、属性タイプのマッピングのサブエレメントを指定できません。

ユーザー処置

このフィールド・マッピングに対する属性マッピングを除去してください。

FFQT0177E

XML マッピング・ファイル (ファイル名) は、見つからないか、エンタープライズ・サーチ・システムにアクセス不能です。

説明 ファイル (ファイル名) は、通常のファイルではないか、エンタープライズ・サーチ・システムには読み取り可能ではありません。

ユーザー処置

指定されたファイルが有効なファイルであり、エンタープライズ・サーチ管理者ユーザーがこのファイルに対する読み取り許可を持っていることを確認してください。

FFQT0178E

マッピング・ファイルを検証している間にエラーが発生しました。

説明

ユーザー処置

指定されたファイルが有効なファイルであり、エンタープライズ・サーチ管理者ユーザーがこのファイルの読み取り許可を持っていることを確認してください。XML エディターを使用して、ファイルを妥当性検査してください。詳しくは、ログ・ファイルを確認してください。

FFQT0200E

html フィールド・マッピング・ファイルを検証している間にエラーが発生しました。

説明

ユーザー処置

マッピング・ファイルが破損しています。管理コンソールを使用して、HTML フィールド・マッピングを編集してください。詳しくは、ログ・ファイルを確認してください。

FFQT0201E

xml フィールド・マッピング・ファイルを検証している間にエラーが発生しました。

説明

ユーザー処置

マッピング・ファイルが破損しています。管理コンソールを使用して、XML フィールド・マッピングを編集してください。詳しくは、ログ・ファイルを確認してください。

FFQT0301E

HTML タグ・マッピング・ファイルを検証しているときにエラーが発生しました。

説明 マッピング構成ファイルが正しくありません。

ユーザー処置

指定された HTML タグ・マッピング・ファイルが有効であることを確認してください。詳しくは、ログ・ファイルを確認してください。

ユーティリティーのメッセージ (FFQU)

ユーティリティーのメッセージは、エンタープライズ・サーチ・ユーティリティーの実行中に発生する可能性のある問題を示します。

FFQU0206E

フィールド (フィールド名) でフィールド名の位置 (位置オフセット) に無効文字 (文字値) が含まれています。この無効文字の 16 進値は (文字 16 進値) です。

説明 フィールド名は、その中に無効文字が含まれているため、無効です。フィールド名の先頭文字は位置 1 にあります。

ユーザー処置

フィールド名の無効文字を除去または置換し、再試行してください。以下のリストに、考えられる無効文字を示します。

1. ASCII 空白文字

- '¥u0009'、水平タブ
- '¥u000A'、改行
- '¥u000B'、垂直タブ
- '¥u000C'、用紙送り
- '¥u000D'、復帰
- '¥u001C'、ファイル分離
- '¥u001D'、グループ分離
- '¥u001E'、レコード分離
- '¥u001F'、ユニット分離

2. エンタープライズ・サーチ照会構文文字

- + - ^ () " : = ~ <space> * \$ < > | @ # ' ?

FFQU0248E

ファイル転送を実行している間に内部エラーが発生しました。戻りコード: (戻りコード) 応答データ: (ファイル転送応答)。

説明 これは内部エラーです。

ユーザー処置

このメッセージが繰り返される場合は、IBM ソフトウェア・サポートに連絡してください。

FFQU0269E

計算プログラムは、変数 "変数名" に含まれている式 "変数式" の文字位置 (位置オフセット) で構文エラーを検出しました。

説明 位置 (位置オフセット) に構文エラーがある式 (変数式) が含まれるため、計算プログラムは変数 (変数名) の評価を続行できません。

ユーザー処置

このメッセージが繰り返される場合は、IBM ソフトウェア・サポートに連絡してください。

FFQU0270E

計算プログラムは、変数 "変数名" に含まれている式 "変数式" の文字位置 (位置オフセット) で無効なオペランド "無効なオペランド" を検出しました。

説明 位置 (位置オフセット) に無効なオペランドがある式 (変数式) が含まれるため、計算プログラムは変数 (変数名) の評価を続行できません。有効なオペランドは変数名または定数ですが、変数または定数と認識されない (無効なオペランド) を計算プログラムが検出しました。

ユーザー処置

このメッセージが繰り返される場合は、IBM ソフトウェア・サポートに連絡してください。

FFQU0271E

計算プログラムは、変数 "変数名" に含まれている式 "変数式" の文字位置 (位置オフセット) で無効な定数 "無効な定数" を検出しました。

説明 位置 (位置オフセット) に無効な定数がある式 (変数式) が含まれるため、計算プログラムは変数 (変数名) の評価を続行できません。有効な定数は 10 進数形式のリテラル浮動小数点ですが、有効な定数でない (無効な定数) を計算プログラムが検出しました。

ユーザー処置

このメッセージが繰り返される場合は、IBM ソフトウェア・サポートに連絡してください。

FFQU0272E

計算プログラムは、未定義の変数 "変数名" を検出しました。

説明 式が欠落しているため、計算プログラムは変数 (変数名) の評価を続行できません。

ユーザー処置

このメッセージが繰り返される場合は、IBM ソフトウェア・サポートに連絡してください。

FFQU0273E

計算プログラムは、変数 "変数名" の従属関係が循環していることによる、無限ループを検出しました。

説明 最終的に自分自身を参照し、無限ループとなる式が含まれるため、計算プログラムは変数 (変数名) の評価を続行できません。

ユーザー処置

このメッセージが繰り返される場合は、IBM ソフトウェア・サポートに連絡してください。

FFQU0318E

ソースまたは宛先マシンが指定されませんでした。

説明 これは、内部エラーであり、GUI が索引コピーを実行するときには発生しません。

ユーザー処置

このメッセージが繰り返される場合は、IBM ソフトウェア・サポートに連絡してください。

FFQU0319E

索引コピー要求が、正しくフォーマットされていないメッセージを受け取りました。

説明 通信エラーが発生した可能性があります。

ユーザー処置

索引コピーを再試行してください。

FFQU0320E

ローカル・ホストの名前の取得が失敗しました。

説明 システムが正しく構成されていることを確認してください。UNIX の場合、'hostname' コマンドを実行して、このホストに名前が指定されたことを検証してください。

ユーザー処置

このメッセージが繰り返される場合は、IBM ソフトウェア・サポートに連絡してください。

FFQU0321E

ローカル・ホストの完全修飾名の検索が失敗しました。

説明 システムが正しく構成されていて、DNS サーバーがネットワーク構成に指定されていることを確認してください。

ユーザー処置

このメッセージが繰り返される場合は、IBM ソフトウェア・サポートに連絡してください。

FFQU0322E

リモート・マシンとの間のファイル転送を行うリモート・コマンドの実行が失敗しました。これは内部エラーです。

説明 このエラー・メッセージの出現は予期されていません。

ユーザー処置

このメッセージが繰り返される場合は、IBM ソフトウェア・サポートに連絡してください。

FFQU0323E

リモート・マシンとの間のファイル転送が失敗しました。これは内部エラーです。

説明 このエラー・メッセージの出現は予期されていません。

ユーザー処置

マルチサーバー・システムの場合、すべてのサーバーで同じユーザーとパスワードが作成されていることを確認してください。このメッセージが繰り返される場合は、IBM ソフトウェア・サポートに連絡してください。

FFQU0324E

指定されたオプション（オプション値）は、有効なファイル転送オプションではありません。

説明 内部的に、認識されないオプション（オプション値）が使用されました。このエラー・メッセージの出現は予期されていません。

ユーザー処置

このメッセージが繰り返される場合は、IBM ソフトウェア・サポートに連絡してください。

FFQU0325E

ファイルを転送するためのダイレクト・オプション（ダイレクト値）は、get モードまたは put モードを指示していません。

説明 内部的に、認識されないオプション（ダイレクト値）が使用されました。このエラー・メッセージの出現は予期されていません。

ユーザー処置

このメッセージが繰り返される場合は、IBM ソフトウェア・サポートに連絡してください。

FFQU0326E

ユーザー・アカウント（ユーザー名）を使用した、ポート（ポート番号）上のホスト（ホスト名）への接続の試行は、失敗しました。

説明 リモート・マシンとの間でファイルを転送しようとしている間に、接続要求がタイムアウトになりました。これは、ネットワークの問題があるか、（ホスト名）が稼働中でないことが原因である可能性があります。

ユーザー処置

（ホスト名）ホストが使用可能であり、OmniFind Enterprise Edition がそのホスト上で開始されていることを確認してください。

辞書のメッセージ (FFQV)

同義語、ストップワード、およびランキング調整ワードの辞書は、入力 XML ファイルからコマンド行ツールで作成されます。辞書のメッセージは、辞書のビルド処理を記述します。起こりうる問題には、辞書をビルドするツールに対する無効な入力 XML ファイル、パラメーターの欠落または誤りがあります。

FFQV0001E

Frost 初期化が失敗しました。

説明 Frost の初期化中に例外が発生しました。Frost ライブラリー (dlt.jar ファイル) が欠落している可能性があります。

ユーザー処置

dlt.jar ファイルが存在することを確認してください。

FFQV0002E

辞書 XML ファイル (ファイル名) が見つかりませんでした。

説明 指定された辞書 XML ファイルが見つかりませんでした。

ユーザー処置

存在する辞書 XML ファイルを指定し、そのファイル許可が正しく設定されていることを確認してください。

FFQV0003E

辞書 XML ファイル (ファイル名) にアクセスできませんでした。

説明 指定された辞書 XML ファイルにアクセスできませんでした。ファイルに適切な許可が設定されていない可能性があります。

ユーザー処置

指定された辞書 XML ファイルのファイル許可を確認し、ファイルが破損していないことを確認してください。

FFQV0004E

同義語 XML ファイル (ファイル名) は、有効な XML ファイルではありません。

説明 指定された同義語ファイルは整形形式でないか、XML スキーマ synonyms.xsd に従いません。

ユーザー処置

XML エディターを使用して、XML ファイルを妥当性検査してください。

FFQV0005E

ランキング調整ワード XML ファイル (ファイル名) は、有効な XML ファイルではありません。

説明 指定されたランキング調整ワード・ファイルは整形形式でないか、XML スキーマ boostTerms.xsd に従いません。

ユーザー処置

XML エディターを使用して、XML ファイルを妥当性検査してください。

FFQV0006E

ストップワード XML ファイル (ファイル名) は、有効な XML ファイルではありません。

説明 指定されたストップワード・ファイルは整形形式でないか、XML スキーマ stopWords.xsd に従いません。

ユーザー処置

XML エディターを使用して、XML ファイルを妥当性検査してください。

FFQV0007E

次の同義語セットを辞書ファイル (ファイル名) に保存している間にエラーが発生しました。

説明 指定された同義語ファイルが破損しているか、辞書ファイルを保管できるディスク・スペースがありません。

ユーザー処置

XML エディターを使用して、XML ファイルを妥当性検査してください。そのファイルに適切な許可があること、また十分なディスク・スペースがあることを確認してください。

FFQV0008E

辞書ファイル (ファイル名) を初期化しようとしている間にエラーが発生しました。

説明 指定された辞書ファイルは既に存在するか、誤った許可のために作成できませんでした。

ユーザー処置

指定されたパスが正しいかどうか、また書き込み許可があるかどうかを確認してください。

FFQV0009E

辞書ファイル (ファイル名) をクローズしようとしている間にエラーが発生しました。

説明 指定された辞書をクローズできませんでした。

ユーザー処置

十分なディスク・スペースがあるかどうか確認してください。

FFQV0010E

辞書ファイル (ファイル名) は既に存在します。

説明 既存の辞書ファイルは上書きされません。

ユーザー処置

別の辞書ファイル名を指定するか、既存の辞書ファイルを削除または名前変更してください。

FFQV0011E

ログ・ファイル (ファイル名) を作成できませんでした。

説明 例外が発生しましたが、ログ・ファイルにアクセスできないため、それはログに記録できませんでした。

ユーザー処置

ログ・ファイルに適切な許可があること、また十分なディスク・スペースがあることを確認してください。

FFQV0012E

(ファイル名) は、無効な XML 辞書ファイルです。辞書 XML ファイルの拡張子は "*.xml" でなければなりません。

説明 辞書 XML ファイルの拡張子は "*.xml" でなければなりません。

ユーザー処置

拡張子が "*.xml" の有効な辞書 XML ファイルを指定するか、既存ファイルの名前を変更してください。

FFQV0013E

(ファイル名) は、辞書ファイルの有効な拡張子ではありません。辞書ファイルの拡張子は "*.dic" でなければなりません。

説明 辞書ファイルの拡張子は "*.dic" でなければなりません。

ユーザー処置

拡張子 "*.dic" を持つファイル名を使用してください。

FFQV0014E

システム・コンソールにログオンしようとしてエラーが発生しました。

説明 メッセージを生成してそれをシステム・コンソールに書き込もうとしている間に、エラーが発生しました。

ユーザー処置

詳しくは、ログ・ファイルを確認してください。

FFQV0015E

XSD スキーマ・ファイル (synonyms.xsd) が現行のクラスパスで見つかりませんでした。

説明 同義語ファイルを検証するには、synonyms.xsd という名前のファイルが必要ですが、現行のクラスパスでそれが見つかりませんでした。

ユーザー処置

synonyms.xsd ファイルをクラスパスに追加するか、スクリプト `essyndictbuilder` を使用してクラスパスをセットアップしてください。

FFQV0016E

XSD スキーマ・ファイル (boostTerms.xsd) が現行のクラスパスで見つかりませんでした。

説明 ランキング調整ワード・ファイルを検証するには、boostTerms.xsd という名前のファイルが必要ですが、現行のクラスパスでそれが見つかりませんでした。

ユーザー処置

boostTerms.xsd ファイルをクラスパスに追加するか、スクリプト `essyndictbuilder` を使用してクラスパスをセットアップしてください。

FFQV0021E

XSD スキーマ・ファイル (stopWords.xsd) が現行のクラスパスで見つかりませんでした。

説明 ストップワード・ファイルを検証するには、stopWords.xsd という名前のファイルが必要ですが、現行のクラスパスでそれが見つかりませんでした。

ユーザー処置

stopWords.xsd ファイルをクラスパスに追加するか、またはスクリプト `essyndictbuilder` を使用して、クラスパスにセットアップしてください。

FFQV0022E

同義語辞書 (ファイル名) が見つかりませんでした。同義語の展開はできません。

説明 指定された同義語辞書を検出またはアクセスできませんでした。

ユーザー処置

同義語辞書への正しいパスを使用して許可を確認するか、同義語辞書を指定しないでください。

FFQV0023E

XML ランキング調整ワード辞書に正しくないランキング調整要因 (ランキング調整値) が指定されています。許可範囲は [-10,10] です。

説明 ランキング調整要因は -10 から 10 の間でなければなりません。

ユーザー処置

誤ったランキング調整要因を有効な値に変更して、辞書ビルドを再試行してください。

FFQV0024E

XML 辞書入力ファイルで、正しくない属性値 (属性値) が属性 "useVariante" に指定されています。

説明 属性 "useVariante" には、値 "true" または "false" のみが可能です。

ユーザー処置

誤った属性を有効な値 (true または false) に変更して、辞書ビルドを再試行してください。

FFQV0026E

正しくないパラメーターの数 (パラメーター数) が見つかりました。

説明 誤った数のパラメーターが esboostermdictbuilder ツールに渡されました。

ユーザー処置

使用法を確認して、パラメーターを調整してください。

FFQV0090W

用語 (用語値) に対応するエントリーが同義語辞書にありません。

説明 用語に属性 "useVariante" が指定されると、同義語の展開が行われます。その特定の用語には同義語がありません。

ユーザー処置

属性 "useVariante" を false に設定してください。指定されたワードを同義語辞書で確認してください。その用語に対して予期される同義語がない場合、このメッセージは無視してください。

移行ウィザードのメッセージ (FFQW)

移行ウィザードのメッセージは、WebSphere Portal コレクションおよびルール・ベースの分類構造をエンタープライズ・サーチに移行した場合に発生する可能性のある問題を記述します。

FFQW0001E

(メッセージ・キー) キーのメッセージは見つかりませんでした。エンタープライズ・サーチ管理者に問い合わせてください。

説明 ウィザードが使用するメッセージ・ファイルが見つかりませんでした。

ユーザー処置

OmniFind Enterprise Edition のエンタープライズ・サーチ・コンポーネントが正しくインストールされていることを確認してください。

FFQW0002E

ファイル (ファイル名) を読み取ることができません。選択を変更してください。

説明 選択されたファイルまたはディレクトリーは、ウィザードを開始したユーザーが読み取れません。

ユーザー処置

ファイルが正しい場合は、サーチ管理者に連絡してファイルのアクセス権を変更してください。

FFQW0003E

ファイル (ファイル名) にコレクション名が設定されていません。

説明 移行する各コレクションには、エンタープライズ・サーチに存在しないコレクション名が必要です。

ユーザー処置

エンタープライズ・サーチに存在しないコレクション名を指定してください。

FFQW0008E

ユーザー ID またはパスワードが無効です。

説明 移行ウィザードにログインするには、インストール中に入力されたエンタープライズ・サーチ管理者のユーザー ID とパスワードの入力が必要です。

ユーザー処置

エンタープライズ・サーチ管理者のユーザー ID とパスワードを入力して再試行してください。

FFQW0011E

ファイル (ファイル名) の中の WebSphere Portal Search Engine コレクションをインポートしている間にエラーが発生しました。行 (行番号)、列 (列番号) で、次のエラーが発生しました。(エラー・メッセージ)。ファイルはインポートできませんでした。

説明 文書に予期しないコンテンツが含まれます。それが有効なコレクション構成ファイルでないか、ファイルが壊れている可能性があります。

ユーザー処置

ファイルが WebSphere Portal からエクスポートしたものであるかどうかを確認してください。それが正しいファイルである場合は、Portal Search エンジン・コレクションから新しいファイルに構成設定をもう一度エクスポートして、ウィザードを再実行してください。

FFQW0013E

コレクション (コレクション名) の Web クローラーを作成している間にエラーが発生しました。次のエラーが発生しました。(エラー・コード)。

説明 Web クローラーを作成中にエラーが発生しました。

ユーザー処置

問題を訂正して、再試行してください。

FFQW0014E

コレクション (コレクション名) を作成している間にエラーが発生しました。ユーザー ID (ユーザー ID) のセッションが見つかりませんでした。

説明 ウィザードがエンタープライズ・サーチに接続できませんでした。

ユーザー処置

エンタープライズ・サーチ・システムが稼働していることを確認してください。

FFQW0016E

コレクション (コレクション名) を作成している間にエラーが発生しました。(エラー・メッセージ)。

説明 エンタープライズ・サーチ・コレクションを作成中にエラーが発生しました。

ユーザー処置

詳しくは、ウィザードのログ・ファイルを確認してください。問題を訂正して、再試行してください。

FFQW0019E

クローラー構成ファイルを作成している間にエラーが発生しました。例外メッセージ: (エラー・メッセージ)

説明 Web クローラー構成ファイルを作成している間にエラーが発生しました。

ユーザー処置

詳しくは、ウィザードのログ・ファイルを確認してください。問題を訂正して、再試行してください。

FFQW0120I

移行は正常に完了しました。詳細は、ログ・ファイルを参照してください。

説明

ユーザー処置

このメッセージは通知のみです。アクションは不要です。

FFQW0140I

コレクションは WebSphere Portal 構成ファイル (ファイル名) からインポートされました。

説明

ユーザー処置

このメッセージは通知のみです。アクションは不要です。

FFQW0141I

コレクション (コレクション名) は正常に作成されました。

説明

ユーザー処置

このメッセージは通知のみです。アクションは不要です。

FFQW0142I

コレクション (コレクション名) の Web クローラーは正常に作成されました。

説明

ユーザー処置

このメッセージは通知のみです。アクションは不要です。

FFQW0154I

コレクション (コレクション名) のクローラー・データを作成しています。

説明

ユーザー処置

このメッセージは通知のみです。アクションは不要です。

FFQW0155I

クロール・スレッドの最大数について、次の設定が見つかりました。(スレッド数のリスト)。インポートされた値は (最大スレッド数) です。

説明

ユーザー処置

このメッセージは通知のみです。アクションは不要です。

FFQW0156I

クロール・パスの深さの最大について、次の設定が見つかりました。(パスの深さのリスト)。インポートされた値は (パスの最大の深さ) です。

説明

ユーザー処置

このメッセージは通知のみです。アクションは不要です。

FFQW0157I

クロール文書タイムアウトについて、次の設定が見つかりました。(タイムアウト限度のリスト)。インポートされた値は (最大タイムアウト限度) です。

説明

ユーザー処置

このメッセージは通知のみです。アクションは不要です。

FFQW0158I

デフォルトの文字セットについて、次の設定が見つかりました。(文字セットのリスト)。インポートされた値は (文字セット) です。

説明

ユーザー処置

このメッセージは通知のみです。アクションは不要です。

FFQW0159I

構成ファイル (ファイル名) が作成されました。戻りコード: (戻りコード)。

説明

ユーザー処置

このメッセージは通知のみです。アクションは不要です。

カテゴリライザーのメッセージ (FFQZ)

カテゴリライザーのメッセージは、カテゴリ・ツリーの作成中とパーサーにおけるカテゴリ化ステップ中に発生する可能性のある問題を記述します。

FFQZ0007E

コンテンツ規則 (規則名) の照会を解析できませんでした。

説明 カテゴリ化についてのコンテンツ規則の照会の構文が正しくありません。カテゴリ化の間、この規則は無視されます。

ユーザー処置

詳しくは、ログ・ファイルを確認してください。

FFQZ0008W

コンテンツ規則 (規則名) の照会はサポートされない機能を使用します。この規則は無視されます。

説明 カテゴリ化についてのコンテンツ規則の照会が、カテゴリ化にはサポートされていない照会構造を使用しています。

ユーザー処置

ルール・ベースのカテゴリ化の照会構文を使用して、照会を組み立てなおしてください。

エンタープライズ・サーチの資料

OmniFind Enterprise Edition の資料は、PDF 形式または HTML 形式で読むことができます。

OmniFind Enterprise Edition のインストール・プログラムは、エンタープライズ・サーチ用資料の HTML バージョンを含むインフォメーション・センターを自動的にインストールします。複数のサーバーをインストールする場合は、インフォメーション・センターが両方の検索サーバーにインストールされます。インフォメーション・センターをインストールしなかった場合は、「ヘルプ」をクリックすると、IBM Web サイトのインフォメーション・センターが開きます。

PDF 文書を参照するには、ES_INSTALL_ROOT/docs/locale/pdf に移動します。例えば、英語の資料を見つけるには、ES_INSTALL_ROOT/docs/en_US/pdf に移動します。

使用可能なすべての言語の PDF バージョンの文書にアクセスするには、OmniFind Enterprise Edition Version 8.5 documentationサイトを参照してください。

製品ダウンロード、フィックスパック、技術情報、およびインフォメーション・センターには、OmniFind Enterprise Edition Support サイトからアクセスすることもできます。

以下の表は、使用可能な資料、ファイル名、ロケーションを示します。

表 1. エンタープライズ・サーチの資料

タイトル	ファイル名	場所
インフォメーション・センター		http://publib.boulder.ibm.com/infocenter/discover/v8r5/
エンタープライズ・サーチ インストール・ガイド	iiysi.pdf	ES_INSTALL_ROOT/docs/locale/pdf/
クイック・スタート・ガイド (英語、フランス語、および日 本語ではハードコピー版も用 意されています。)	OmniFindEE850_qsg_ locale を表す 2 文字 .pdf	ES_INSTALL_ROOT/docs/locale/pdf/
エンタープライズ・サーチの 管理	iiysa.pdf	ES_INSTALL_ROOT/docs/locale/pdf/
Programming Guide and API Reference for Enterprise Search	iiysp.pdf	ES_INSTALL_ROOT/docs/en_US/pdf/
トラブルシューティング・ガ イドおよびメッセージ	iiysm.pdf	ES_INSTALL_ROOT/docs/locale/pdf/
テキスト分析機能ガイド	iiyst.pdf	ES_INSTALL_ROOT/docs/locale/pdf/
Google デスクトップ検索用 プラグイン	iiysg.pdf	ES_INSTALL_ROOT/docs/locale/pdf/

アクセシビリティ機能

アクセシビリティ機能は、運動障害や視覚障害といった身体的障害を持つユーザーが IT 製品を快適に使用できるように支援するものです。

IBM は、年齢や能力にかかわらず誰もが使用できる製品を提供するように努めております。

アクセシビリティ機能

OmniFind Enterprise Edition における主要なアクセシビリティ機能は次のとおりです。

- キーボードのみの操作
- スクリーン・リーダー (読み上げソフトウェア) が通常使用するインターフェース

OmniFind Enterprise Edition のインフォメーション・センターと関連資料はアクセシビリティ対応になっています。このインフォメーション・センターのアクセシビリティ機能の説明は http://publib.boulder.ibm.com/infocenter/discover/v8r5m0/topic/com.ibm.classify.nav.doc/dochome/accessibility_info.htm にあります。

キーボード・ナビゲーション

この製品では、標準的な Microsoft Windows ナビゲーション・キーを使用します。

さらに、以下のキーボード・ショートカットを使用して、OmniFind Enterprise Edition インストール・プログラム内をナビゲートすることができます。

表 2. インストール・プログラム用キーボード・ショートカット

アクション	ショートカット
ラジオ・ボタンの強調表示	矢印キー
ラジオ・ボタンの選択	Tab キー
プッシュボタンの強調表示	Tab キー
プッシュボタンの選択	Enter キー
次のウィンドウまたは前のウィンドウへ移動、またはキャンセル	Tab キーを押してプッシュボタンを強調表示し、Enter キーを押す
アクティブ・ウィンドウを非アクティブにする	Ctrl + Alt + Esc

インターフェース情報

管理コンソール、サンプル検索アプリケーション、および検索アプリケーション・カスタマイザーのユーザー・インターフェースは、Microsoft Internet Explorer または Mozilla FireFox で表示できる、ブラウザー・ベースのインターフェースです。ブラウザーのキーボード・ショートカットのリストおよび他のアクセシビリティ機能については、Internet Explorer または FireFox のオンライン・ヘルプを参照してください。

関連するアクセシビリティ情報

Adobe Acrobat Reader を使用すれば、OmniFind Enterprise Edition の資料を、Adobe PDF で表示できます。これらの PDF は、本製品と同梱の CD に収録されていますが、<http://www.ibm.com/support/docview.wss?rs=63&uid=swg27010938> でアクセスすることもできます。

IBM とアクセシビリティ

IBM のアクセシビリティに対する取り組みの詳細については、IBM Human Ability and Accessibility Center を参照してください。

特記事項および商標

特記事項

本書は米国 IBM が提供する製品およびサービスについて作成したものです。

本書に記載の製品、サービス、または機能が日本においては提供されていない場合があります。日本で利用可能な製品、サービス、および機能については、日本 IBM の営業担当員にお尋ねください。本書で IBM 製品、プログラム、またはサービスに言及していても、その IBM 製品、プログラム、またはサービスのみが使用可能であることを意味するものではありません。これらに代えて、IBM の知的所有権を侵害することのない、機能的に同等の製品、プログラム、またはサービスを使用することができます。ただし、IBM 以外の製品とプログラムの操作またはサービスの評価および検証は、お客様の責任で行っていただきます。

IBM は、本書に記載されている内容に関して特許権 (特許出願中のものを含む) を保有している場合があります。本書の提供は、お客様にこれらの特許権について実施権を許諾することを意味するものではありません。実施権についてのお問い合わせは、書面にて下記宛先にお送りください。

〒106-8711
東京都港区六本木 3-2-12
日本アイ・ビー・エム株式会社
法務・知的財産
知的財産権ライセンス渉外

以下の保証は、国または地域の法律に沿わない場合は、適用されません。IBM およびその直接または間接の子会社は、本書を特定物として現存するままの状態を提供し、商品性の保証、特定目的適合性の保証および法律上の瑕疵担保責任を含むすべての明示もしくは黙示の保証責任を負わないものとします。国または地域によっては、法律の強行規定により、保証責任の制限が禁じられる場合、強行規定の制限を受けるものとします。

この情報には、技術的に不適切な記述や誤植を含む場合があります。本書は定期的に見直され、必要な変更は本書の次版に組み込まれます。IBM は予告なしに、随時、この文書に記載されている製品またはプログラムに対して、改良または変更を行うことがあります。

本書において IBM 以外の Web サイトに言及している場合がありますが、便宜のため記載しただけであり、決してそれらの Web サイトを推奨するものではありません。それらの Web サイトにある資料は、この IBM 製品の資料の一部ではありません。それらの Web サイトは、お客様の責任でご使用ください。

IBM は、お客様が提供するいかなる情報も、お客様に対してなんら義務も負うことのない、自ら適切と信ずる方法で、使用もしくは配布することができるものとします。

本プログラムのライセンス保持者で、(i) 独自に作成したプログラムとその他のプログラム (本プログラムを含む) との間での情報交換、および (ii) 交換された情報の相互利用を可能にすることを目的として、本プログラムに関する情報を必要とする方は、下記に連絡してください。

IBM Corporation
J46A/G4
555 Bailey Avenue
San Jose, CA 95141-1003
U.S.A.

本プログラムに関する上記の情報は、適切な使用条件の下で使用することができませんが、有償の場合もあります。

本書で説明されているライセンス・プログラムまたはその他のライセンス資料は、IBM 所定のプログラム契約の契約条項、IBM プログラムのご使用条件、またはそれと同等の条項に基づいて、IBM より提供されます。

この文書に含まれるいかなるパフォーマンス・データも、管理環境下で決定されたものです。そのため、他の操作環境で得られた結果は、異なる可能性があります。一部の測定が、開発レベルのシステムで行われた可能性がありますが、その測定値が、一般に利用可能なシステムのものと同じである保証はありません。さらに、一部の測定値が、推定値である可能性があります。実際の結果は、異なる可能性があります。お客様は、お客様の特定の環境に適したデータを確かめる必要があります。

IBM 以外の製品に関する情報は、その製品の供給者、出版物、もしくはその他の公に利用可能なソースから入手したものです。IBM は、それらの製品のテストは行っておりません。したがって、他社製品に関する実行性、互換性、またはその他の要求については確認できません。IBM 以外の製品の性能に関する質問は、それらの製品の供給者をお願いします。

IBM の将来の方向または意向に関する記述については、予告なしに変更または撤回される場合があります、単に目標を示しているものです。

表示されている IBM の価格は IBM が小売り価格として提示しているもので、現行価格であり、通知なしに変更されるものです。卸価格は、異なる場合があります。

本書はプランニング目的としてのみ記述されています。記述内容は製品が使用可能になる前に変更になる場合があります。

本書には、日常の業務処理で用いられるデータや報告書の例が含まれています。より具体性を与えるために、それらの例には、個人、企業、ブランド、あるいは製品などの名前が含まれている場合があります。これらの名称はすべて架空のものであり、名称や住所が類似する企業が実在しているとしても、それは偶然にすぎません。

著作権使用許諾:

本書には、様々なオペレーティング・プラットフォームでのプログラミング手法を例示するサンプル・アプリケーション・プログラムがソース言語で掲載されています。

す。お客様は、サンプル・プログラムが書かれているオペレーティング・プラットフォームのアプリケーション・プログラミング・インターフェースに準拠したアプリケーション・プログラムの開発、使用、販売、配布を目的として、いかなる形式においても、IBM に対価を支払うことなくこれを複製し、改変し、配布することができます。このサンプル・プログラムは、あらゆる条件下における完全なテストを経ていません。従って IBM は、これらのサンプル・プログラムについて信頼性、利便性もしくは機能性があることをほのめかしたり、保証することはできません。

それぞれの複製物、サンプル・プログラムのいかなる部分、またはすべての派生的創作物にも、次のように、著作権表示を入れていただく必要があります。

© (お客様の会社名) (西暦年). このコードの一部は、IBM Corp. のサンプル・プログラムから取られています。 © Copyright IBM Corp. _年を入れる_. All rights reserved.

この製品には次のものが含まれています。

- Oracle® Outside In Content Access, Copyright © 1992, 2008, Oracle. All rights reserved.
- IBM XSLT Processor Licensed Materials - Property of IBM © Copyright IBM Corp., 1999-2008. All Rights Reserved.

商標

IBM の商標については、<http://www.ibm.com/legal/copytrade.shtml> を参照してください。

以下は、それぞれ各社の商標または登録商標です。

Adobe、PostScript は、Adobe Systems Incorporated の米国およびその他の国における登録商標または商標です。

Intel、Intel (ロゴ)、Intel Inside、Intel Inside (ロゴ)、Intel Centrino、Intel Centrino (ロゴ)、Celeron、Intel Xeon、Intel SpeedStep、Itanium、Pentium は、Intel Corporation または子会社の米国およびその他の国における商標または登録商標です。

Java およびすべての Java 関連の商標およびロゴは Sun Microsystems, Inc.の米国およびその他の国における商標です。

Linux は、Linus Torvalds の米国およびその他の国における登録商標です。

Microsoft、Windows、Windows NT および Windows ロゴは、Microsoft Corporation の米国およびその他の国における商標です。

UNIX は The Open Group の米国およびその他の国における登録商標です。

他の会社名、製品名およびサービス名等はそれぞれ各社の商標です。

索引

日本語, 数字, 英字, 特殊文字の順に配列されています。なお, 濁音と半濁音は清音と同等に扱われています。

[ア行]

移行ウィザードのメッセージ (FFQW) 270
一般システム・メッセージ (FFQG) 220
エラー・メッセージ概要
 エンタープライズ・サーチ 25
エンタープライズ・サーチ
 エラー・メッセージ概要 25
エンタープライズ・サーチ管理者パスワード
 暗号化パスワード 23
エンタープライズ・サーチのメッセージ 25
エンタープライズ・サーチ用 HTML 資料 275
エンタープライズ・サーチ用 PDF 資料 275
オペレーティング・システムのメッセージ (FFQO) 228

[カ行]

解析エラー 254
解析文書エラー 252
カテゴリライザーのメッセージ (FFQZ) 274
カテゴリー化エラー 274
カテゴリー・ツリー・エラー 274
グローバル分析のメッセージ (FFQA) 25
クローラーのメッセージ (FFQD) 58
クローラー・エラー 31
クローラー・スクリプト・エラー 58
クローラー・プラグイン・エラー 58
検索 API エラー 232
検索 API のメッセージ (FFQQ) 232
検索品質エラー 25
検索プロセスのメッセージ (FFQR) 243
検索プロセス・エラー 31
検出エラー 58
コマンド行エラー 208
コントローラーのメッセージ (FFQC) 31, 208

[サ行]

索引エラー 25, 31, 221
索引作成エラー 221
索引のメッセージ (FFQI) 221
辞書エラー 266
辞書ツール・エラー 266
辞書のメッセージ (FFQV) 266
資料
 検索 275
 HTML 275
 PDF 275
ソケット・エラー 228

[タ行]

テキスト分析のメッセージ (FFQJ) 223
トークン化エラー 254
ドライバー・エラー 31
トラブルシューティング
 暗号化パスワード 23
トレース・セッション・エラー 228

[ナ行]

入出力エラー 228

[ハ行]

パーサーのメッセージ (FFQT) 254
パーサー・エラー 274
バッチ・コマンド・エラー 208
保管メッセージ (FFQS) 252
本製品のアクセシビリティ機能 277

[マ行]

メッセージ ID
 FFQA 25
 FFQC 31
 FFQD 58
 FFQF 208
 FFQG 220
 FFQI 221
 FFQJ 223
 FFQM 227
 FFQO 228
 FFQQ 232
 FFQR 243
 FFQS 252

メッセージ ID (続き)

 FFQT 254
 FFQU 262
 FFQV 266
 FFQW 270
 FFQZ 274
モニター・エラー 31

[ヤ行]

ユーティリティのメッセージ (FFQU) 262

F

FFQA 25
FFQC 31
FFQD 58
FFQF 208
FFQG 220
FFQI 221
FFQJ 223
FFQM 227
FFQO 228
FFQQ 232
FFQR 243
FFQS 252
FFQT 254
FFQU 262
FFQV 266
FFQW 270
FFQZ 274

S

SI-API エラー 232
SI-API 管理メッセージ (FFQM) 227

W

WebSphere Portal 移行メッセージ 270

X

XML ファイル・エラー 266

IBM



GD88-6727-03



日本アイ・ビー・エム株式会社
〒106-8711 東京都港区六本木3-2-12