

## 用于数据源的其他软件



需要使用其他软件来搜寻以下类型的数据源:

### IBM DB2 Content Manager

- 对于 Windows 或 AIX, 安装 IBM DB2 Information Integrator for Content V8.2
- 对于 Linux, 安装 IBM DB2 Content Manager Linux Toolkit V8.2
- 运行由 IBM WebSphere Information Integrator OmniFind Edition 提供的安装脚本
- 请参阅位于 <http://publib.boulder.ibm.com/infocenter/cmgmt/v8r3m0> 处的 Content Management 信息中心或《管理企业搜索》中的“DB2 Content Manager 搜寻器”

### 协作工具

包括 Lotus® Domino® Document Manager (先前称为 Domino.Doc®)、Lotus Notes® 和 Lotus QuickPlace® (先前称为 Team Workplace™)

- 安装 IBM Lotus Domino Server 6.0.2 CF2 或更新版本
- 对于 AIX、Linux 和 Solaris 操作环境, 运行 **escrnote.sh**; 对于 Windows 操作环境, 运行 **escrnote.vbs**
- 请参阅《管理企业搜索》中的“Notes 搜寻器”

### 关系数据库

包括 DB2 通用数据库 z/OS® 版、Informix® IDS、Oracle、Sybase、DB2 通用数据库 iSeries™ 版和 Microsoft SQL Server 2000

- 安装 IBM WebSphere Information Integrator Standard Edition V8.2 或更新版本
- 请参阅 <http://publib.boulder.ibm.com/infocenter/db2help/> 处的 DB2 信息中心或《企业搜索安装指南》中的“必需的软件和支持的数据源”

### 非关系主机源

包括 VSAM、IMS™、CA-Datcom 和 Software AG Adabas

- 安装 IBM WebSphere Information Integrator Classic Federation for z/OS
- 安装 WebSphere Information Integrator Classic Federation 客户机
- 请参阅发行说明: <http://www.ibm.com/support/docview.wss?uid=swg27005640>



© Copyright IBM Corp. 2005. All rights reserved.




US Government Users Restricted Rights. Use, duplication or disclosure restricted by GSA ADP Schedule Contract with IBM Corp.

AIX、DB2、DB2 通用数据库、Domino、Domino.Doc、IBM、IBM 徽标、IMS、Informix、iSeries、Lotus、Lotus Notes、OmniFind、QuickPlace、WebSphere、Workplace 和 z/OS 是 International Business Machines Corporation 在美国和 / 或其他国家或地区的商标。Intel 是 Intel Corporation 或其子公司在美国和其他国家或地区的商标或注册商标。Java 和所有基于 Java 的商标是 Sun Microsystems, Inc. 在美国和 / 或其他国家或地区的商标。Linux 是 Linus Torvalds 在美国和 / 或其他国家或地区的商标。Microsoft 和 Windows 是 Microsoft Corporation 在美国和 / 或其他国家或地区的商标。其他公司、产品和服务名称可能是其他公司的商标或服务标记。

WebSphere®

## Information Integrator OmniFind Edition

### V8.3



## 快速入门指南: 软件安装



#### 硬件需求

- 2 个或多个处理器: Intel® 2.0 GHz、AMD 2.0 GHz 或 RISC 1.5 GHz
- 4-6 GB 的 RAM (每多一个活动集合添加 1 GB)
- 320 GB 的磁盘空间

空间需求取决于企业搜索集合的大小和类型。使用

<http://www.ibm.com/support/docview.wss?uid=swg27006469> 处提供的“容量规划”技术说明来估计所需空间。



#### 操作系统需求

- IBM® AIX® 5.2 64 位, 需要维护级别 4 和 C++ Runtime for AIX PTF (2004 年 8 月)
- IBM AIX 5.3 64 位, 需要维护级别 1 和 C++ Runtime for AIX PTF (2004 年 8 月)
- Red Hat Enterprise Linux® Advanced Server V3.0, Update 2, kernel 2.4.21-9.ELsmp (需要 libstdc++3.2.3-34)
- Red Hat Enterprise Linux Advanced Server V4.0, kernel 2.6.9-11.ELsmp (需要 compat-libstdc++-33-3.2.3-47.3)
- 带有 Service Pack 3 (UnitedLinux SP3) 的 Novell SuSE Linux Enterprise Server 8, kernel 2.4.21-203 (需要 libstdc++3.2.2-38)
- 带有 Service Pack 2 (UnitedLinux SP2) 的 Novell SuSE Linux Enterprise Server 9, kernel 2.6.5-7.97-bigsm (需要 libstdc++-3.3.3-43.28)
- 带有 Service Pack 4 的 Microsoft® Windows® 2000 Advanced Server
- 带有 Service Pack 1 的 Microsoft Windows 2003 Enterprise Edition
- Sun Solaris 9 64 位, kernel SunOS 5.9 Generic 112233-12 (2004 年 3 月), 需要 SunOS 5.9 Patch 111722-04 (2003/4/16) 和 Sun C++ 5.6 Patch 111711-12 (2004/10/25)

有关最新需求的信息, 请参阅:

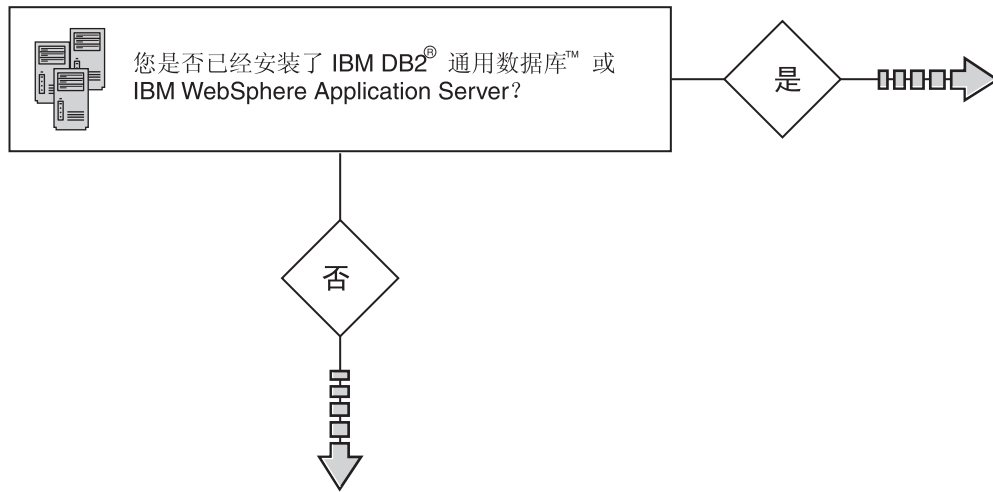
[http://www.ibm.com/software/data/integration/db2ii/requirements\\_womnifind.html](http://www.ibm.com/software/data/integration/db2ii/requirements_womnifind.html)




#### 文档

- 发行说明: 包含最新更新及产品信息  
<http://www.ibm.com/support/docview.wss?uid=swg27005640>
- PDF 文档: [installation\\_directory/docs/locale/pdf](#)
- 信息中心: <http://publib.boulder.ibm.com/infocenter/wsihelp/v8r3/>

## 选择安装选项:



### 选项 1: 在单服务器上自动安装

 如果想在远程服务器上安装 DB2 通用数据库, 请参阅《企业搜索安装指南》中的“在远程服务器上安装 DB2 通用数据库”。

#### 1 开始进行自动安装

 请插入 *WebSphere Information Integrator OmniFind Edition V8.3 CD*。

启动安装启动板。安装程序会提示您插入必备软件 CD 或浏览至可执行文件。请遵循安装程序中的指示信息, 直到安装完所有软件。

#### 2 更新 WebSphere Application Server

 请插入 *WebSphere Application Server 6.0 更新包 2*。

指示信息位于:  
<http://www.ibm.com/support/docview.wss?rs=180&uid=swg27006336>。

### 选项 2: 在单服务器上手工安装

请按以下顺序手工安装必备软件:

#### 1 安装数据库

 如果想在远程服务器上安装 DB2 通用数据库, 请参阅《企业搜索安装指南》中的“在远程服务器上安装 DB2 通用数据库”。

 *DB2 通用数据库企业服务器版版本 8.2*

#### 2 安装文档

 *WebSphere Information Integrator 信息中心版本 8.3*

#### 3 安装应用程序服务器

 *WebSphere Application Server V6.0*

安装 WebSphere Application Server base、WebSphere Application Server 插件和 IBM HTTP Server。

#### 4 更新应用程序服务器

 *WebSphere Application Server 6.0 更新包 2*

指示信息位于:  
<http://www.ibm.com/support/docview.wss?rs=180&uid=swg27006336>。

#### 5 安装企业搜索

 *WebSphere Information Integrator OmniFind Edition V8.3*

还将安装 WebSphere Information Integrator Content Edition V8.3。