



# Corporate Performance Management



# ***A táblázatok nagyon jók, de nem vállalati tervező-riportoló eszközök***

## **Nem átlátható**

- Elkülönül adatcsomagok

## **Nincs folyamat kontroll**

- Nincs workflow
- Nincs verzió kezelés

## **Hosszú ciklus idők**

- Számok gyorsan elavulnak

## **Rosz számonkérhetőség**

- Nem az én számaim

## **Hibalehetőségek**

- Pontatlanság, képlet, makro hiba

## **Nem skálázható**

- Excel korlátok, terhelés elosztás hiánya

# Cognos erősségei



– Rugalmas

- Kevés korlát
- Nyitottság
- Fejleszthetőség



– Színes

- Választék
- Személyre szabhatóság



– Gyors

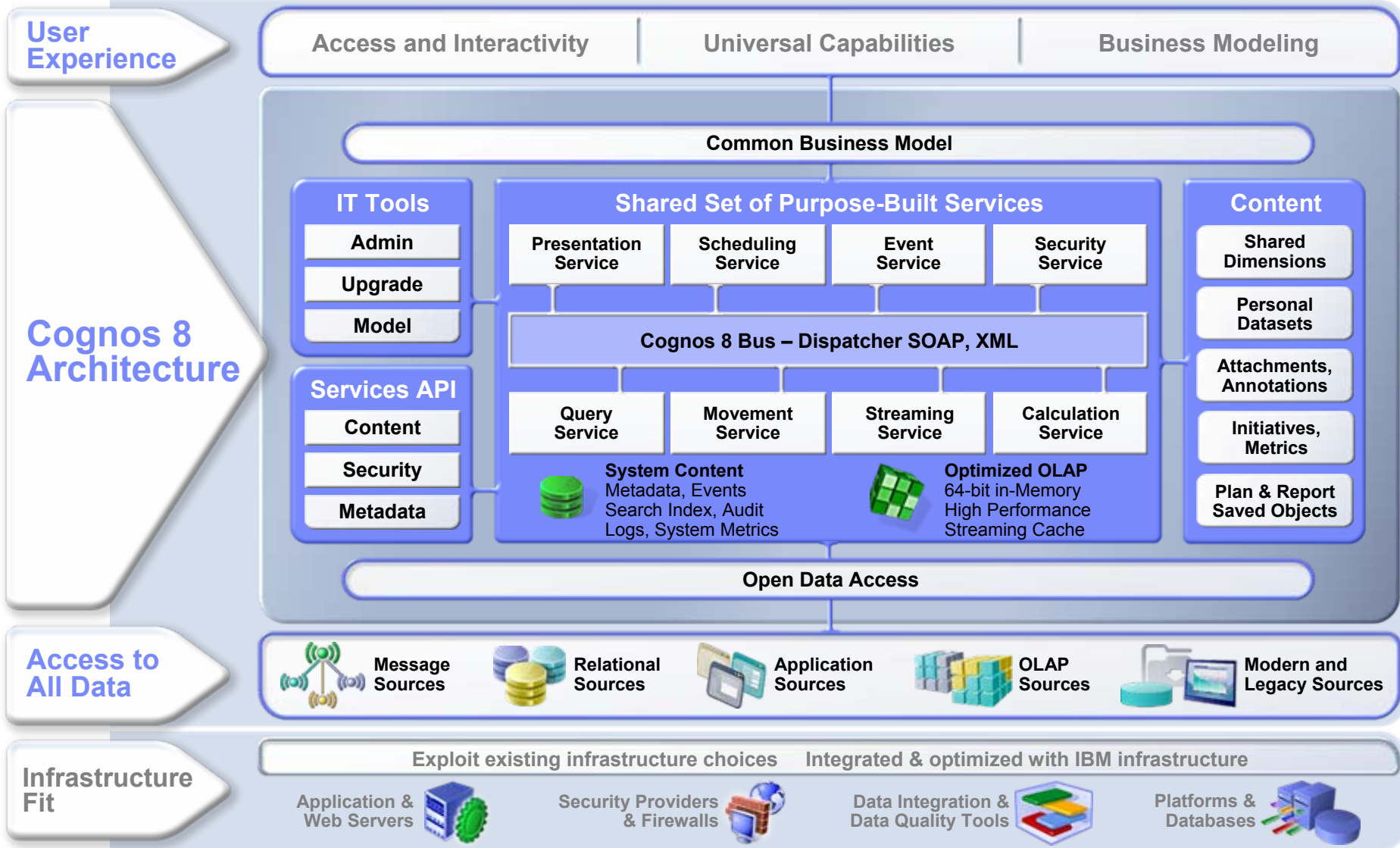
- Fejlesztés
- Betanulás
- Teljesítmény



– Ügyes

- Funkció gazdagság
- Könnyű használat

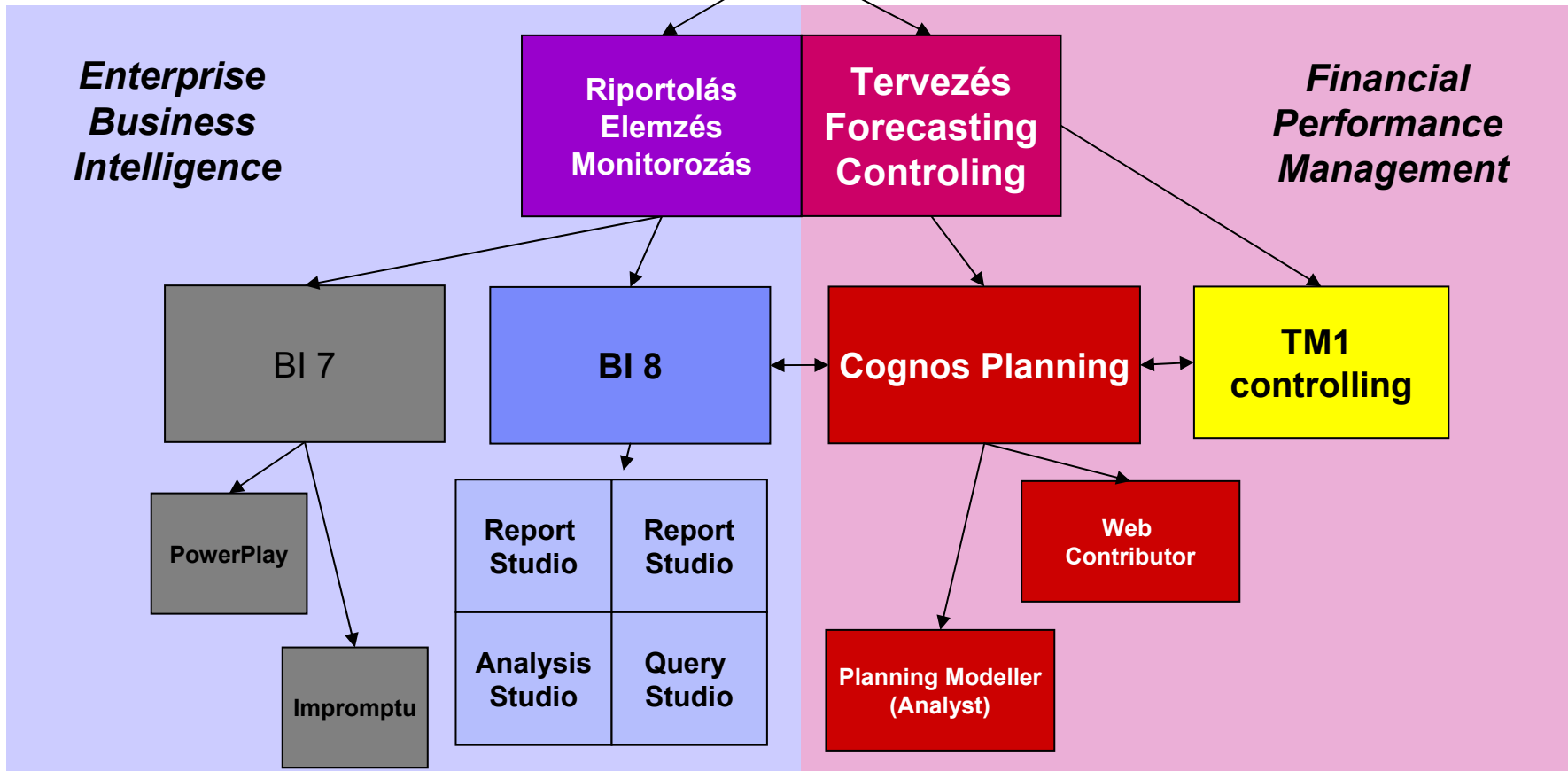
# IBM Cognos Performance Management Platform



# Cognos termékcsalád

Information Management

**Cognos.**  
software



# IBM COGNOS 8 v4



# Cognos Connection - WEB Portal

**Cognos keresés**

Search:

Advanced

**Cognos Viewer**

**TEJES VÁLLALAT**

- Budapest - Bérek
- Budapest - ÖSSZES K...
- MAGYARORSZÁGI RÉ...
- MAGYARORSZÁGI RÉ...

Feb Mar Apr

**Cognos Viewer**

Level 1 5 Verziók: Terv Verzió 1

Level 3 2 Részlegek	Level 0 4 Hónapok	Level 1 5 Verziók	BÉREK ÖSSZESEN	Bér%	ÖSE KÖL
Szeged	TELJES ÉV	Terv Verzió 1	5 864 388	67,51	8
Budapest	TELJES ÉV	Terv Verzió 1	28 830 076	66,75	43
Zalaegerszeg	TELJES ÉV	Terv Verzió 1	21 690 287	67,13	32
Szombathely	TELJES ÉV	Terv Verzió 1	21 690 287	67,13	32

**HTML fájlok megtekintése**

**Cognos Planning - Contributor**

Administrator [User Instructions](#) [About Help](#)

Welcome - Cognos Planning  
Driving effective performance planning.

**Contributions**

- Budapest
- Debrecen
- Níregyháza
- Békéscsaba
- Pécs

Debrecen  Not Started

[User Instructions](#)

Plan - Monitor - Report

**Cognos navigáló**

Cognos

Entries: 1 - 2

Name	Actions
Nyilvános mappák	<input type="button" value="📁"/>
Mappák	<input type="button" value="📁"/>





# Analysis Studio – multidimenzionális elemzések

REVENUE BY: ORDER METHOD VERSUS PRODUCT (TOP 3 REGIONS) - Analysis Studio - Microsoft Internet Explorer

File Edit View Settings Run Help

Insertable Objects

- Go Sales (PC)
  - Years
    - Years
    - Current Month
    - Last Month
    - QTD
    - Prior QTD
    - QTD Grouped
    - YTD
    - Prior YTD
    - YTD Grouped
  - Products
  - Staff
  - Sales Territory
  - Retailer
    - Retailer
    - By Retailer site (10 of 21)
      - Sweden
      - Japan
      - Taiwan
      - Korea
      - China
      - Australia
      - Belgium
      - Denmark

Rows: Combination Columns: QTD Grouped Context: Products (list)

Filters are applied. See the Properties pane for more details.

Revenue		Prior QTD	QTD	QTD Change	QTD Growth
Telephone		\$2,437,167.60	\$5,472,020.62	\$3,034,853.02	124.52%
E-mail		\$1,394,147.12	\$3,344,524.16	\$1,950,377.04	139.90%
Sales visit		\$3,486,518.14	\$4,863,488.16	\$1,376,970.02	39.49%
Web		\$4,130,883.24	\$5,296,920.22	\$1,166,036.98	28.27%
Fax		\$754,480.44	\$1,280,583.10	\$526,102.66	69.73%
Mail		\$342,898.46	\$463,937.80	\$121,039.34	35.30%
Special		\$243,098.32	\$295,017.80	\$51,919.48	21.36%
<b>Order Method</b>		<b>\$12,789,193.32</b>	<b>\$21,016,491.86</b>	<b>\$8,227,298.54</b>	<b>64.33%</b>
Camping Equipment	Canada	\$888,852.88	\$2,258,720.16	\$1,369,867.28	154.12%
	United States	\$1,193,602.78	\$2,047,787.12	\$854,184.34	71.56%
	Brazil	\$288,350.30	\$907,395.94	\$619,045.64	214.69%
	<b>Subtotal (included)</b>	<b>\$2,370,805.96</b>	<b>\$5,213,903.22</b>	<b>\$2,843,097.26</b>	<b>119.92%</b>
	<i>Subtotal (excluded)</i>	<i>\$4,999,571.18</i>	<i>\$7,672,659.74</i>	<i>\$2,673,088.56</i>	<i>53.47%</i>
<b>By Retailer site</b>		<b>\$7,370,377.14</b>	<b>\$12,886,562.96</b>	<b>\$5,516,185.82</b>	<b>74.84%</b>
Golf Equipment	Italy	\$58,133.58	\$267,113.70	\$208,980.12	359.48%
	United Kingdom	\$65,823.68	\$224,928.54	\$159,104.86	241.71%
	Canada	\$195,700.10	\$339,649.76	\$143,949.66	73.56%
	<b>Subtotal (included)</b>	<b>\$319,657.36</b>	<b>\$831,692.00</b>	<b>\$512,034.64</b>	<b>160.18%</b>
	<i>Subtotal (excluded)</i>	<i>\$1,832,812.88</i>	<i>\$2,369,222.86</i>	<i>\$536,409.98</i>	<i>29.27%</i>
<b>By Retailer site</b>		<b>\$2,152,470.24</b>	<b>\$3,200,914.86</b>	<b>\$1,048,444.62</b>	<b>48.71%</b>

Information - Penelope Tamrinc

Name: Penelope Tamrinc  
 Level: General manager  
 Aggregation: Rollup

REVENUE BY: ORDER METHOD VERSUS PRODUCT (TOP 3 REGIONS)



# Metrics Studio – Balanced Scorecard KPI riportok

GO Metrics - Metric Studio - Microsoft Internet Explorer

Fájl Szerkesztés Nézet Kedvencek Eszközök Súgó

Cím [http://localhost/cognos8/cgi-bin/mod2\\_cognos.dll](http://localhost/cognos8/cgi-bin/mod2_cognos.dll) Ugrás Hivatkozások >>

Metric Studio Cognos Connection

Log On Most recent values View Tools Help

Scorecards Corporate Distribution

Asia Pacific Metrics Projects Reports Diagrams Details

No filter No grouping [Metrics: 1-5]

Name	Actual	Target	Variance	Variance %	Time Period
Asia Pacific Return quantity %	2,210%	1,000%	1,210%	121,00%	2006, Q4, DEC
Asia Pacific R...	0,400%	-0,020%	5,00%	2006, Q4, DEC	
Asia Pacific C...	3,000%	7,000%	7,53%	2006, Q4, DEC	
Asia Pacific In...	0,155	-0,083	53,61%	2006, Q4, DEC	
Asia Pacific R...	0,380%	-0,001%	0,26%	2006, Q4, DEC	

My Folders

- Scorecards
- Metric Types
- Groups

javascript:top.openContent(1330, 'KPI')

Helyi intranet

Start Györg... Micros... 5 Mic... 2 Mic... Micros... HU 11:07

# Event Studio – workflow vezérlés, automatizálás

emailpróba - Event Studio - Microsoft Internet Explorer

File Edit View Insert Actions Help

I want to...

- Specify an event condition...
- Add a task
- Manage the task execution rules...
- Schedule the agent...

Insertable Objects

- utazas
- Physical View
- Business View

Event: [Level 3 2 Részlege...]

Tasks: new message

Specify an event condition

Specify the condition that defines an event by selecting or dragging insertable objects, or by typing items, functions, parameters, and values in the event box. When the agent detects this event, it performs each task that meets the task execution rules.

Detail Summary

Use the Detail tab to create an expression that is applied to the values in the data source.

Expression:

[Level 3 2 Részlegek]=' Békéscsaba' AND [Utazási költség 4]>0

Information:

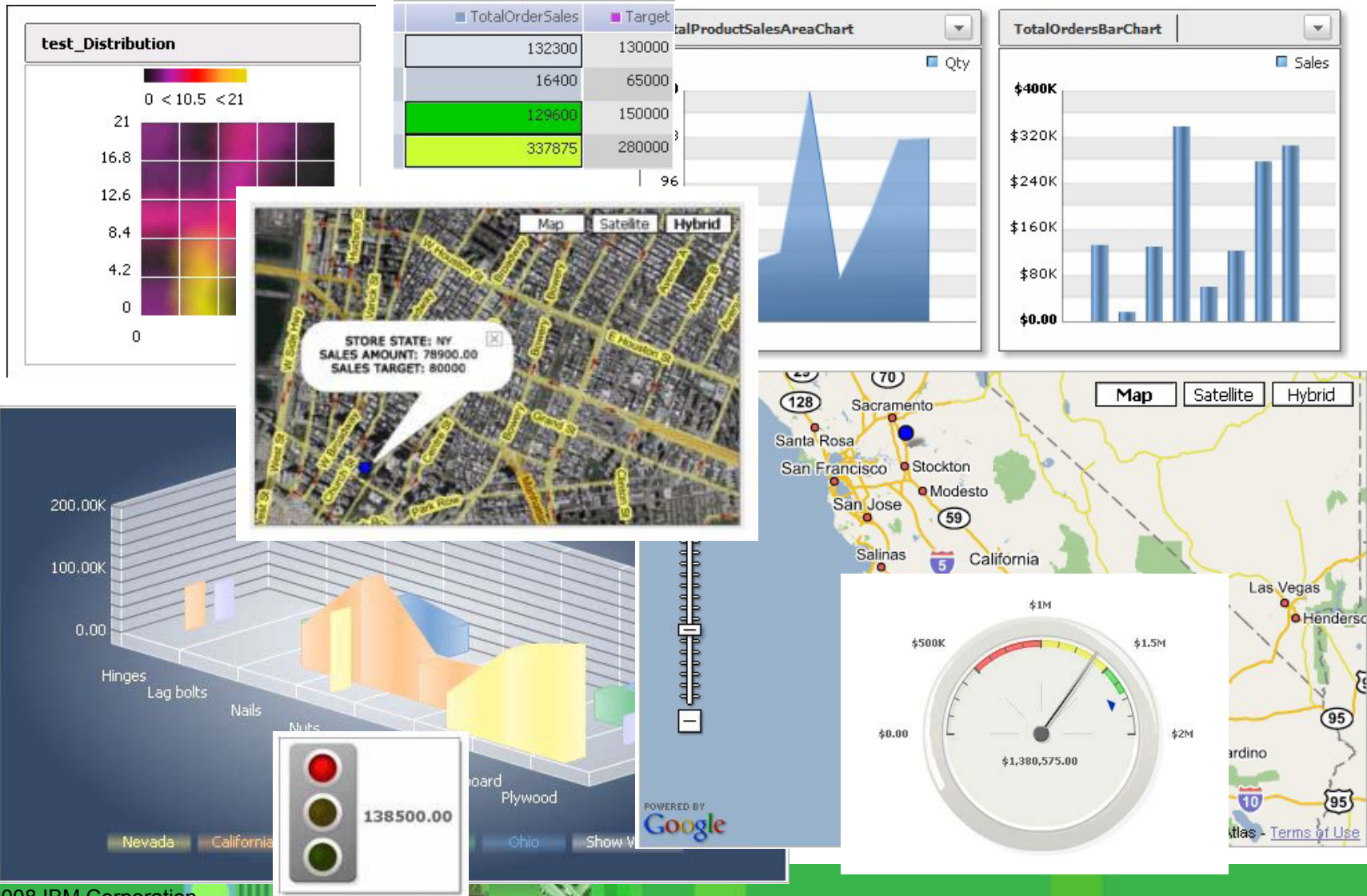
No Errors.

Tips Error

Kész Helyi intranet

Start Györg... Micros... 5 Mic... 2 Mic... Micros... HU 11:04

# Cognos Now! – vezetői dashboard, business GIS



# Go!Mobile – mobil BI elemző eszköz

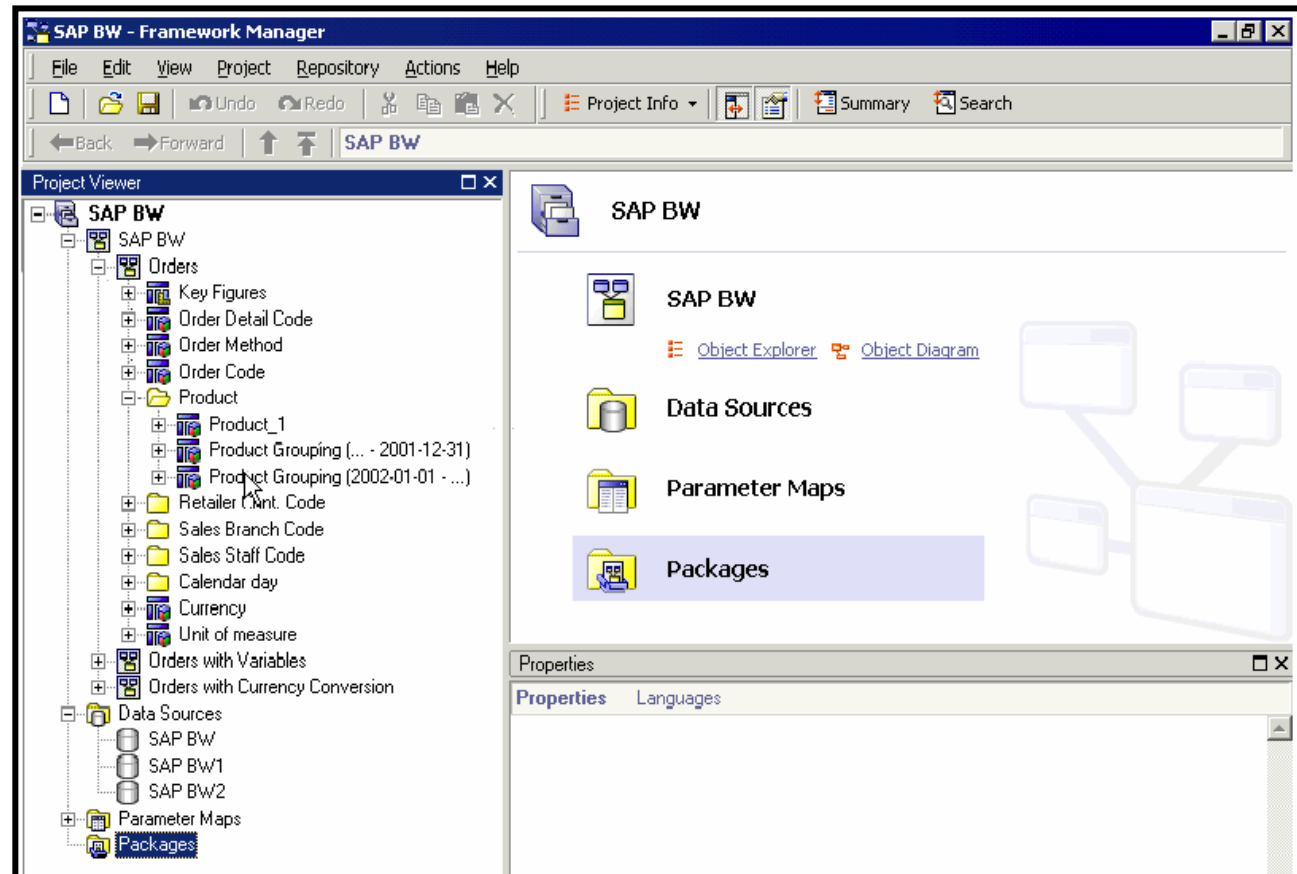


- Interaktív kliens
- Lopásvédelem
- Tömörítés, titkosítás
- OS
  - BlackBerry
  - Symbian
  - Windows Mobile

# SAP integráció



- FI
- CO
- MM
- WM
- PP
- HR
- Payroll
- SD
- BW

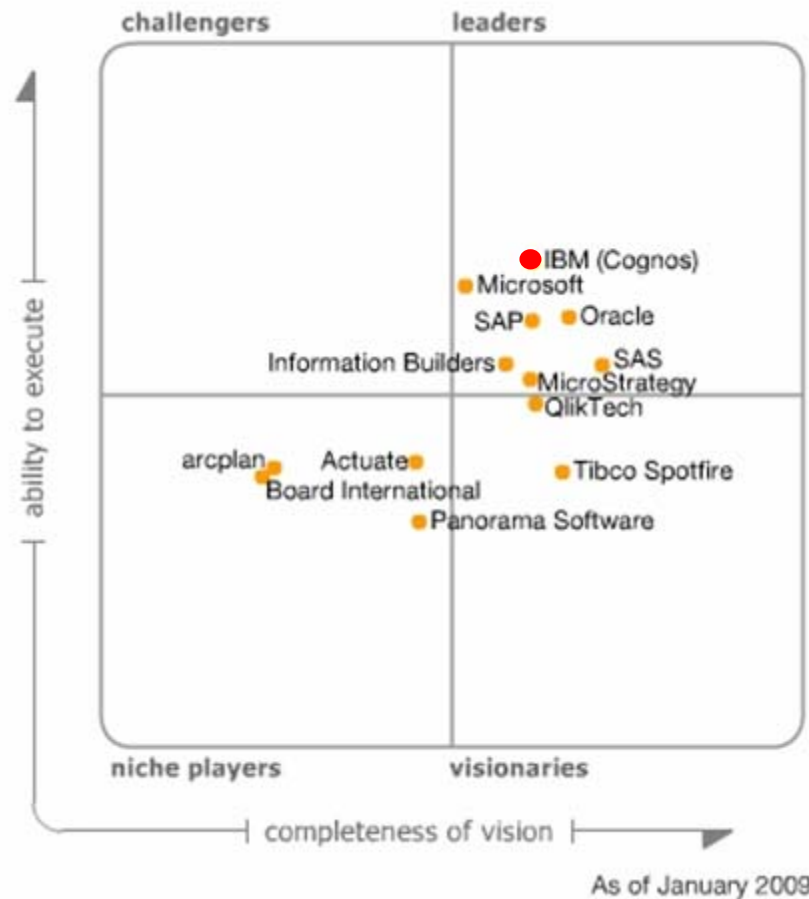




# Cognos piaci pozíció

Information Management software

# Gartner Magic Quadrants



„Cognos has an exceptionally high proportion of enterprise-standard BI platform deployments — more than 90% of the customers Gartner contacted as part of this research consider Cognos a BI standard in their organization.”

# Egy gondolat és két slide a költségcsökkentésről...

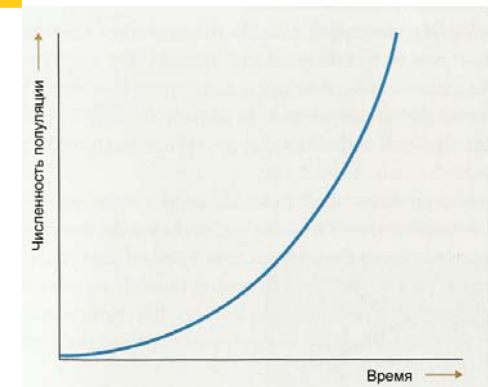
Information Management software

# Költség csökkentés (ROI)

- 1 fő
- 300eFt bruttó=5mFt költség/év
- 10% hatékonyság növekedés

$$5\text{mFt} \times 10\% = 500.000\text{Ft/fő/év}$$

- + egyéb költségelemek
- + alternatív megoldások költségei
- + költségek további elemzése



# *Szoftver minőség hatása a megtérülésre*

300eFt brutto  $\approx$  20eFt/fő/nap

- 1 fő x 1 riport x 1 nap = 20.000 Ft
- 1 fő x 1 riport x 1 óra = 2.500 Ft
- 1 fő x 1 riport x 1 perc = 40 Ft

- + implementációs költségek
- + installálás
- + üzemeltetés
- + futásidők



***Köszönöm a  
figyelmet!***

**Information Management** software