

IBM Worklight V6.1.0 **入門**

iOS 開発環境のセットアップ



商標

- IBM、IBM ロゴおよび [ibm.com](http://www.ibm.com) は、世界の多くの国で登録された International Business Machines Corporation の商標です。他の製品名およびサービス名等は、それぞれ IBM または各社の商標である場合があります。現時点での IBM の商標リストについては、
<http://www.ibm.com/legal/copytrade.shtml> をご覧ください。
- この資料は、事前に IBM の書面による許可を得ずにその一部または全部を複製することは禁じられています。

IBM® について

- <http://www.ibm.com/ibm/us/en/> を参照してください。

アジェンダ

■ 開発

– 開発者のためのステップ:

- Apple iOS デベロッパとして登録する
- 最新の Xcode IDE (iOS シミュレーターを含む) をインストールする

■ iOS デバイスへのデプロイ

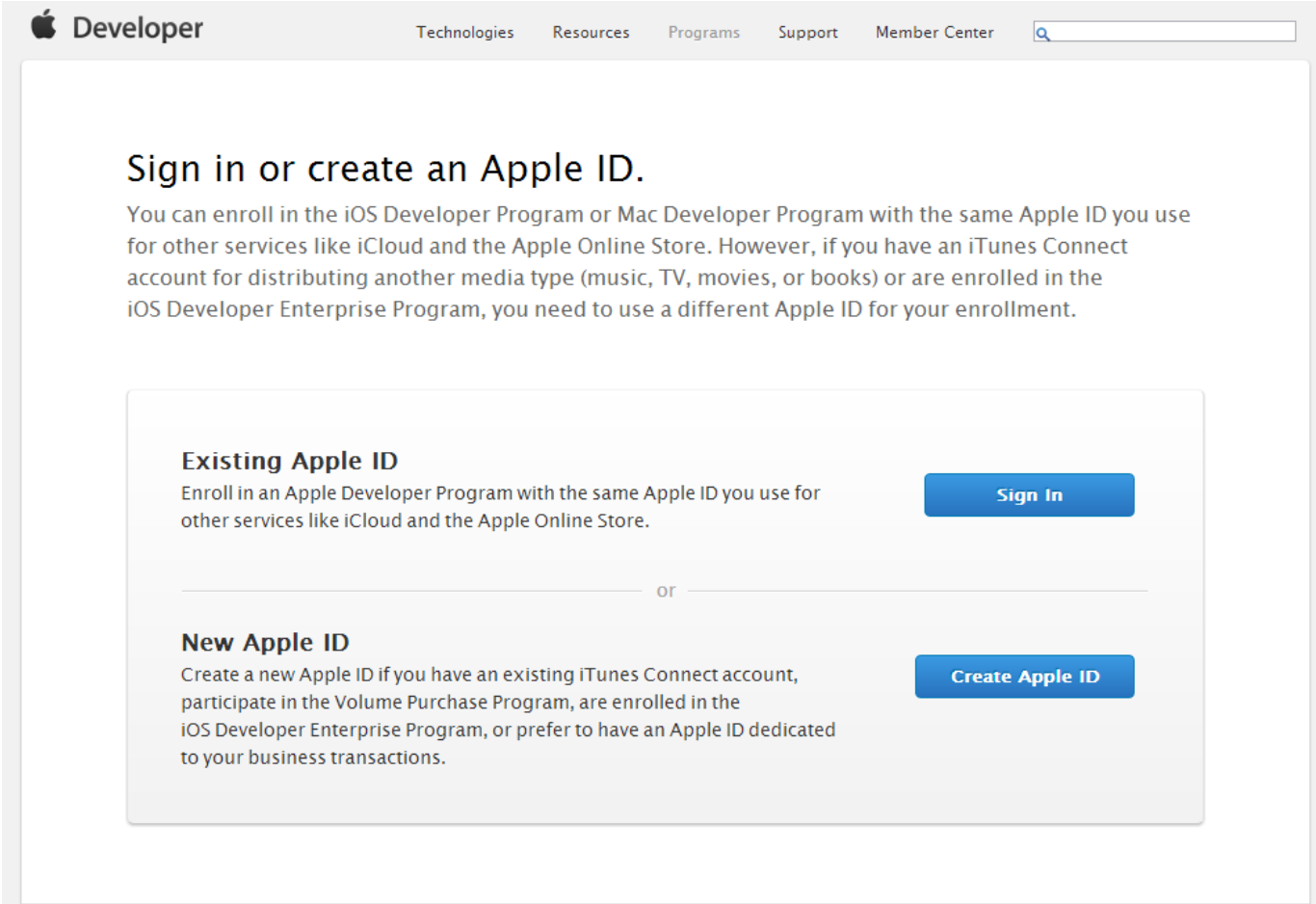
– 企業のためのステップ:

- iOS Developer Program に登録する
- 開発グループに参加するよう開発者を招待する
- デバイスを管理する

– 開発者のためのステップ:

- iOS Developer Program に登録する
- 開発者証明書を作成する

Apple iOS デベロッパとして登録する

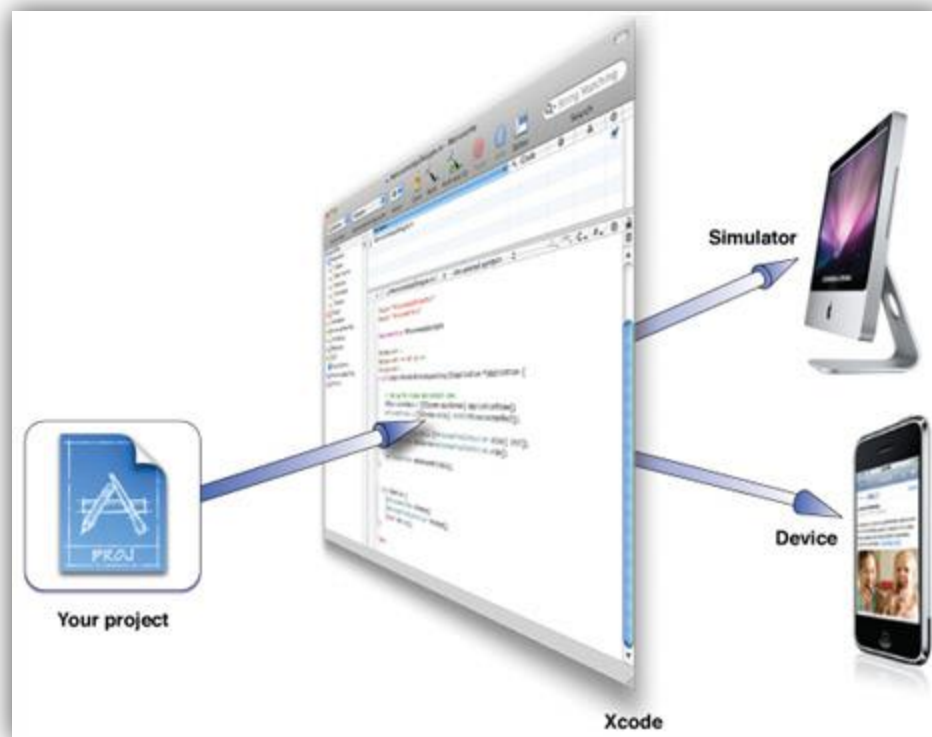


The screenshot shows the Apple Developer website interface. At the top, there is a navigation bar with the Apple logo and the word "Developer", followed by links for "Technologies", "Resources", "Programs", "Support", and "Member Center". A search bar is located on the right side of the navigation bar. The main content area features the heading "Sign in or create an Apple ID." followed by a paragraph explaining that users can enroll in the iOS Developer Program or Mac Developer Program with the same Apple ID used for other services like iCloud and the Apple Online Store. However, it notes that users with an iTunes Connect account for distributing other media types or those enrolled in the iOS Developer Enterprise Program must use a different Apple ID. Below this text, there are two options: "Existing Apple ID" with a "Sign In" button, and "New Apple ID" with a "Create Apple ID" button. The "New Apple ID" section explains that this option is for users with an existing iTunes Connect account, those in the Volume Purchase Program, those enrolled in the iOS Developer Enterprise Program, or those who prefer a dedicated Apple ID for business transactions.

Apple Registration Center Web サイトを参照してください。

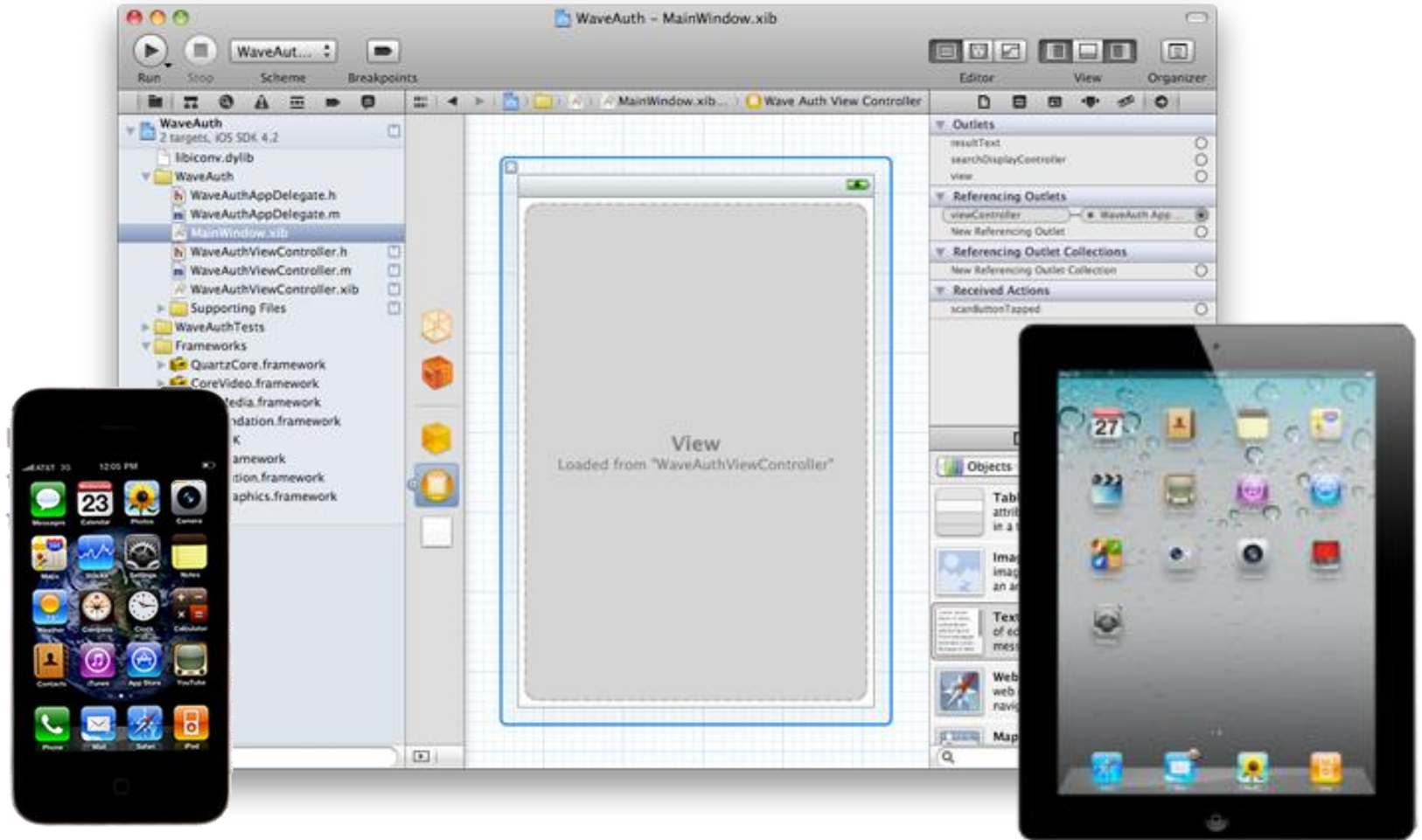
Xcode をインストールする

- Xcode は、以下を行うために使用する IDE です。
 - テスト・デバイスの管理
 - iPhone / iPad シミュレーターの使用
 - iPhone / iPad へのアプリケーションのインストール
- Mac でのダウンロードおよびインストール



Apple Developer Tools Web サイトを参照してください。

開発



開発

Worklight® を使用してアプリケーションを開発し、Xcode プロジェクトを自動生成し、これらを iOS シミュレーター上でコンパイルして実行できるようにになりました。

アジェンダ

■ 開発

– 開発者のためのステップ:

- Apple iOS デベロッパとして登録する
- 最新の Xcode IDE (iOS シミュレーターを含む) をインストールする

■ iOS デバイスへのデプロイ

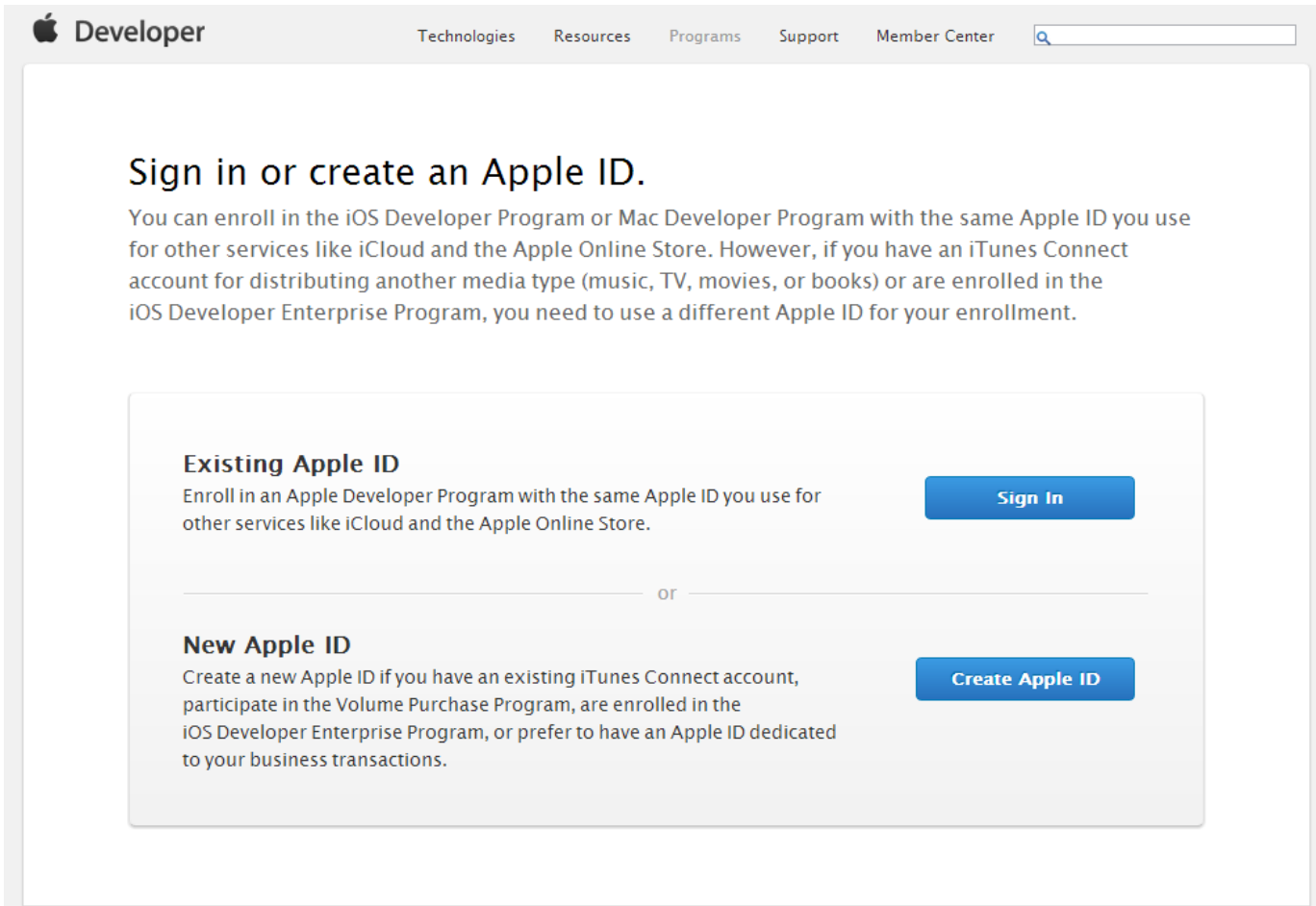
– 企業のためのステップ:

- iOS Developer Program に登録する
- 開発グループに参加するよう開発者を招待する
- デバイスを管理する

– 開発者のためのステップ:

- iOS Developer Program に登録する
- 開発者証明書を作成する

iPhone Developer Program に登録する



The screenshot shows the Apple Developer Program website. At the top, there is a navigation bar with the Apple logo and the word "Developer", followed by links for "Technologies", "Resources", "Programs", "Support", and "Member Center". A search bar is located on the right side of the navigation bar. The main content area features the heading "Sign in or create an Apple ID." and a paragraph explaining that users can enroll in the iOS Developer Program or Mac Developer Program with the same Apple ID used for other services like iCloud and the Apple Online Store. However, if a user has an iTunes Connect account for distributing media or is enrolled in the iOS Developer Enterprise Program, they must use a different Apple ID. Below this text, there are two options: "Existing Apple ID" with a "Sign In" button, and "New Apple ID" with a "Create Apple ID" button. The "New Apple ID" option includes a detailed explanation of when to use a new ID.

Sign in or create an Apple ID.

You can enroll in the iOS Developer Program or Mac Developer Program with the same Apple ID you use for other services like iCloud and the Apple Online Store. However, if you have an iTunes Connect account for distributing another media type (music, TV, movies, or books) or are enrolled in the iOS Developer Enterprise Program, you need to use a different Apple ID for your enrollment.

Existing Apple ID
Enroll in an Apple Developer Program with the same Apple ID you use for other services like iCloud and the Apple Online Store. [Sign In](#)

or

New Apple ID
Create a new Apple ID if you have an existing iTunes Connect account, participate in the Volume Purchase Program, are enrolled in the iOS Developer Enterprise Program, or prefer to have an Apple ID dedicated to your business transactions. [Create Apple ID](#)

Apple Developer Program Web サイトを参照してください

iPhone Developer Program に登録する

Developer Apple Developer Program Enrollment

Apple ID Personal Profile Professional Profile Terms and Conditions Email Verification

Sign in or create an Apple ID.

When you enroll in an Apple Developer Program, you can use the same Apple ID you use for other services like iTunes, iCloud, and the Apple Online Store. However, if you have an iTunes Connect account for selling another media type (music, TV content, movies, or books) or are enrolled in the iOS Developer Enterprise Program, you need to use a different Apple ID for your enrollment.

Sign in with your Apple ID
Select this option if you want to enroll with the same Apple ID you use for other services like iTunes, iCloud, and the Apple Online Store. If you are already enrolled in the iOS or Mac Developer Program and wish to add other programs to your account, visit [Member Center](#).

Create an Apple ID
Select this option if you don't have an Apple ID or need to create a new Apple ID because you:

- Would like an Apple ID dedicated to business transactions with Apple
- Have an iTunes Connect account for selling another media type (music, TV content, movies, or books)
- Participate in the Volume Purchase Program
- Are enrolled in the iOS Developer Enterprise Program

Cancel Go Back Continue

Apple Developer Program Web サイトを参照してください

Apple Developer として自社を登録する

My Apple ID

Create an Apple ID.

Your Apple ID gives you easy access to a variety of Apple services, including the iTunes Store, Apple Online Store, iChat, and more. We will not share your information with anyone else unless you authorize us to do so.

[Read the Apple Customer Privacy Policy](#) ▶

Create an Apple ID.

Choose an Apple ID and password.

Enter your primary email address as your Apple ID. This will be used as the contact email address for your account. Please note that this email address must be verified before you can use certain Apple services.

Apple ID

Password

Confirm Pas

Create a sec

Select a security

verify your ident

Security Qu

- 企業の Apple ID を作成します
- 名前は企業を表します
- この ID は iPhone Developer Program に登録されます

Apple Developer として自社を登録する

- 「会社」をクリックします。
 - 企業開発グループを作成します。

- 残りのプロセスに従って、企業を Apple デベロッパとして登録します

Enroll as an Individual if you do not need to add additional developers

Enroll as a Company if you would like to add additional developers

To enroll as an Individual you will need:

- Credit Card Billing information for identity verification.

To enroll on behalf of a Company you will need:

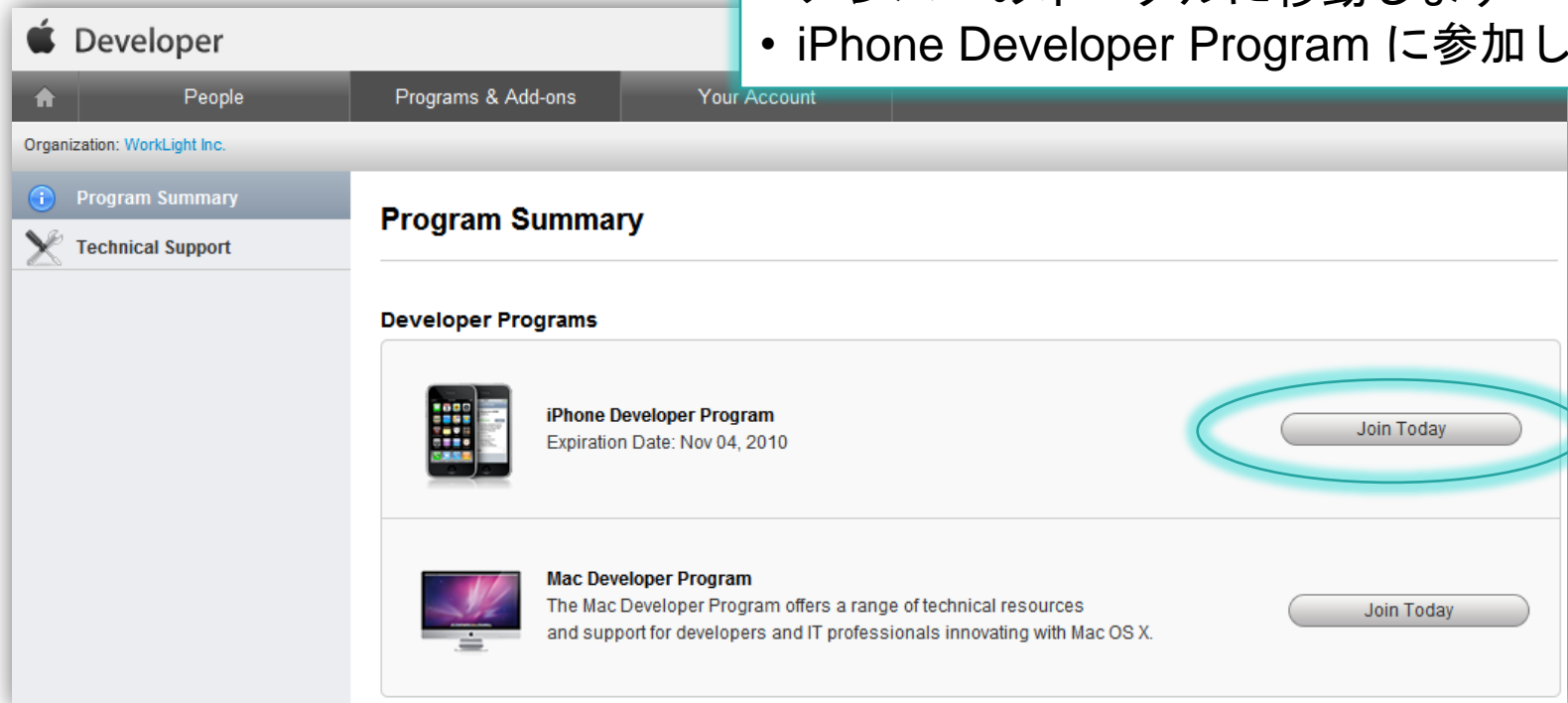
- Legal Company/Organization Name.
- The legal authority to bind your company to any legal agreements that may be presented to you during the enrollment process or your program year.
- To provide us business documents including, but not limited to: Articles of Incorporation, Business License, etc. as part of our identity verification process.

Individual

Company

プログラムを選択する

- メンバーのポータルに移動します
- iPhone Developer Program に参加します



Apple Developer Program Web サイトを参照してください

アジェンダ

■ 開発

– 開発者のためのステップ:

- Apple iOS デベロッパとして登録する
- 最新の Xcode IDE (iOS シミュレーターを含む) をインストールする

■ iOS デバイスへのデプロイ

– 企業のためのステップ:

- iOS Developer Program に登録する
- **開発グループに参加するよう開発者を招待する**
- デバイスを管理する

– 開発者のためのステップ:

- iOS Developer Program に登録する
- 開発者証明書を作成する

開発者をチームへ招待する

Apple Developer

Home | People | Programs & Add-ons | Your Account

Organization: [WorkLight Inc.](#)

- All People
- iPhone Developers
- Invitations**

Invite People to Your Team

Invite a Person to Your Team

Send an invitation to a colleague requesting they join your development team. **Invite Person**

Invite Multiple People to Your Team

Send invitations to a list of colleagues requesting they join your development team. **Bulk Invite**

Recent Invitations

Name	Email	Date Sent	Status	⚙️
Eliran Ben Yishai	eliranb@worklight.com	May 11, 2010	Pending	Details
Avi Engelshtein	aengelshtein@fis-software.com	May 09, 2010	Accepted	Details

アジェンダ

■ 開発

– 開発者のためのステップ:

- Apple iOS デベロッパとして登録する
- 最新の Xcode IDE (iOS シミュレーターを含む) をインストールする

■ iOS デバイスへのデプロイ

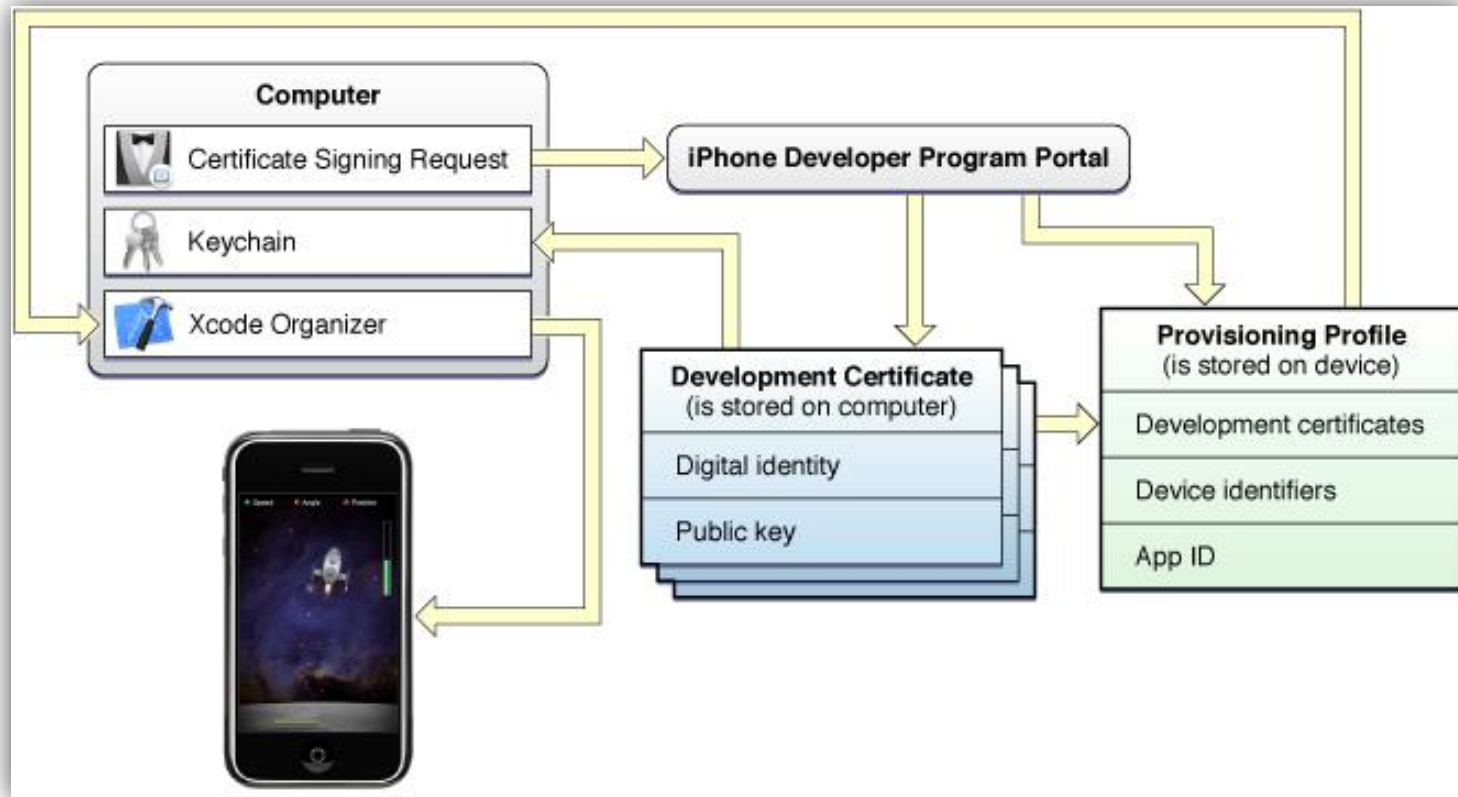
– 企業のためのステップ:

- iOS Developer Program に登録する
- 開発グループに参加するよう開発者を招待する
- **デバイスを管理する**

– 開発者のためのステップ:

- iOS Developer Program に登録する
- 開発者証明書を作成する

デバイスを管理する



Apple iOS Developer Library Web サイトを参照してください

アジェンダ

■ 開発

– 開発者のためのステップ:

- Apple iOS デベロッパとして登録する
- 最新の Xcode IDE (iOS シミュレーターを含む) をインストールする

■ iOS デバイスへのデプロイ

– 企業のためのステップ:

- iOS Developer Program に登録する
- 開発グループに参加するよう開発者を招待する
- デバイスを管理する

– 開発者のためのステップ:

- iOS Developer Program に登録する
- **開発者証明書を作成する**

開発者証明書を作成する

- Apple iOS Developer Library Web サイトの指示に従って、開発者証明書を取得します。

Worklight を使用してアプリケーションを開発し、Xcode プロジェクトを自動生成し、これらを iOS デバイス上でコンパイルして実行できるようになりました。

特記事項

- これらの資料は、以下のご使用条件に同意いただける場合に限りご使用いただけます。
- 本書は米国 IBM が提供する製品およびサービスについて作成したものです。
- 本書に記載の製品、サービス、または機能が日本においては提供されていない場合があります。日本で利用可能な製品、サービス、および機能については、日本 IBM の営業担当員にお尋ねください。本書で IBM 製品、プログラム、またはサービスに言及していても、その IBM 製品、プログラム、またはサービスのみが使用可能であることを意味するものではありません。これらに代えて、IBM の知的所有権を侵害することのない、機能的に同等の製品、プログラム、またはサービスを使用することができます。ただし、IBM 以外の製品とプログラムの操作またはサービスの評価および検証は、お客様の責任で行っていただきます。
- IBM は、本書に記載されている内容に関して特許権（特許出願中のものを含む）を保有している場合があります。本書の提供は、お客様にこれらの特許権について実施権を許諾することを意味するものではありません。実施権についてのお問い合わせは、書面にて下記宛先にお送りください。
 - 〒103-8510
東京都中央区日本橋箱崎町19番21号
日本アイ・ビー・エム株式会社
法務・知的財産
知的財産権ライセンス渉外
- 以下の保証は、国または地域の法律に沿わない場合は、適用されません。IBM およびその直接または間接の子会社は、本書を特定物として現存するままの状態を提供し、商品性の保証、特定目的適合性の保証および法律上の瑕疵担保責任を含むすべての明示もしくは黙示の保証責任を負わないものとします。国または地域によっては、法律の強行規定により、保証責任の制限が禁じられる場合、強行規定の制限を受けるものとします。
- この情報には、技術的に不適切な記述や誤植を含む場合があります。本書は定期的に見直され、必要な変更は本書の次版に組み込まれます。IBM は予告なしに、随時、この文書に記載されている製品またはプログラムに対して、改良または変更を行うことがあります。
- 本書において IBM 以外の Web サイトに言及している場合がありますが、便宜のため記載しただけであり、決してそれらの Web サイトを推奨するものではありません。それらの Web サイトにある資料は、この IBM 製品の資料の一部ではありません。それらの Web サイトは、お客様の責任でご使用ください。
- IBM は、お客様が提供するいかなる情報も、お客様に対してなんら義務も負うことのない、自ら適切と信ずる方法で、使用もしくは配布することができるものとします。
- 本プログラムのライセンス保持者で、(i) 独自に作成したプログラムとその他のプログラム（本プログラムを含む）との間で情報交換、および (ii) 交換された情報の相互利用を可能にすることを目的として、本プログラムに関する情報を必要とする方は、下記に連絡してください。
 - IBM Corporation
Dept F6, Bldg 1
294 Route 100
Somers NY 10589-3216
USA

- 本プログラムに関する上記の情報は、適切な使用条件の下で使用することができますが、有償の場合もあります。
- 本書で説明されているライセンス・プログラムまたはその他のライセンス資料は、IBM 所定のプログラム契約の契約条項、IBM プログラムのご使用条件、またはそれと同等の条項に基づいて、IBM より提供されます。
- IBM 以外の製品に関する情報は、その製品の供給者、出版物、もしくはその他の公に利用可能なソースから入手したものです。IBM は、それらの製品のテストは行っておりません。したがって、他社製品に関する実行性、互換性、またはその他の要求については確認できません。IBM 以外の製品の性能に関する質問は、それらの製品の供給者にお問い合わせください。
- 著作権使用許諾:**
 - 本書には、様々なオペレーティング・プラットフォームでのプログラミング手法を例示するサンプル・アプリケーション・プログラムがソース言語で掲載されています。お客様は、サンプル・プログラムが書かれているオペレーティング・プラットフォームのアプリケーション・プログラミング・インターフェースに準拠したアプリケーション・プログラムの開発、使用、販売、配布を目的として、いかなる形式においても、IBM に対価を支払うことなくこれを複製し、改変し、配布することができます。このサンプル・プログラムは、あらゆる条件下における完全なテストを経ていません。従って IBM は、これらのサンプル・プログラムについて信頼性、利便性もしくは機能性があることをほのめかしたり、保証することはできません。
 - それぞれの複製物、サンプル・プログラムのいかなる部分、またはすべての派生的創作物にも、次のように、著作権表示を入れていただく必要があります。
 - © (お客様の会社名) (西暦年) このコードの一部は、IBM Corp. のサンプル・プログラムから取られています。© Copyright IBM Corp. _年を入れる_ All rights reserved.

プライバシー・ポリシーの考慮事項

- サービス・ソリューションとしてのソフトウェアも含めた IBM ソフトウェア製品（「ソフトウェア・オファリング」）では、製品の使用に関する情報の収集、エンド・ユーザーの使用感の向上、エンド・ユーザーとの対話またはその他の目的のために、Cookie ははじめさまざまなテクノロジーを使用することがあります。多くの場合、ソフトウェア・オファリングにより個人情報が収集されることはありません。IBM の「ソフトウェア・オファリング」の一部には、個人情報を収集できる機能を持つものがあります。ご使用の「ソフトウェア・オファリング」が、これらの Cookie およびそれに類するテクノロジーを通じてお客様による個人情報の収集を可能にする場合、以下の具体的事項を確認ください。
- このソフトウェア・オファリングは、展開される構成に応じて、（アプリケーション・サーバーが生成する）セッション情報を収集するセッションごとの Cookie を使用する場合があります。これらの Cookie は個人情報を含まず、セッション管理のために要求されるものです。加えて、匿名ユーザーの認識および管理のために持続的な Cookie が無作為に生成される場合があります。これらの Cookie も個人情報を含まず、要求されるものです。
- この「ソフトウェア・オファリング」が Cookie およびさまざまなテクノロジーを使用してエンド・ユーザーから個人を特定できる情報を収集する機能を提供する場合、お客様は、このような情報を収集するにあたって適用される法律、ガイドライン等を遵守する必要があります。これには、エンドユーザーへの通知や同意の要求も含まれますがそれらには限られません。このような目的での Cookie を含む様々なテクノロジーの使用の詳細については、IBM の『IBM オンラインでのプライバシー・ステートメント』(<http://www.ibm.com/privacy/details/jp/ja/>) の「クッキー、ウェブ・ビーコン、その他のテクノロジー」および『IBM Software Products and Software-as-a-Service Privacy Statement』(<http://www.ibm.com/software/info/product-privacy/>) を参照してください。

サポートおよびコメント

- IBM Worklight の一連の文書、トレーニング資料、および質問をポストできるオンライン・フォーラムはすべて、次の IBM Web サイトからご覧になれます。
 - <http://www.ibm.com/mobile-docs>
- サポート
 - ソフトウェア・サブスクリプション & サポート (ソフトウェア・メンテナンスと呼ばれる場合もあります) は、パスポート・アドバンテージおよびパスポート・アドバンテージ・エクスプレスから購入されたライセンスに含まれています。International Passport Advantage Agreement および IBM International Passport Advantage Express Agreement の追加情報については、次のパスポート・アドバンテージ Web サイトを参照してください。
 - <http://www.ibm.com/software/passportadvantage>
 - ソフトウェア・サブスクリプション & サポートが有効になっている場合、IBM は、インストールおよび使用法 (ハウツー) に関する短期間の FAQ に対するサポートや、コード関連の質問に対するサポートを提供します。詳しくは、次の IBM ソフトウェア・サポート・ハンドブックを参照してください。
 - <http://www.ibm.com/support/handbook>
- ご意見
 - 本資料に関するご意見をお寄せください。本資料の具体的な誤りや欠落、正確性、編成、題材、または完成度に関するご意見をお寄せください。お寄せいただくご意見は、本マニュアルまたは製品の情報、およびその情報の提示方法に関するもののみとしてください。
 - 製品の技術的な質問および情報、および価格については、担当の IBM 営業所、IBM ビジネス・パートナー、または認定リマーケットアーにお問い合わせください。
 - IBM は、お客様が提供するいかなる情報も、お客様に対してなんら義務も負うことのない、自ら適切と信ずる方法で、使用もしくは配布することができるものとします。IBM またはいかなる組織も、お客様から提示された問題についてご連絡を差し上げる場合にのみ、お客様が提供する個人情報を使用するものとします。
 - どうぞよろしくお願いいたします。
 - 次の IBM Worklight Developer Edition サポート・コミュニティー・フォーラムにご意見をお寄せください。
 - <https://www.ibm.com/developerworks/mobile/worklight/connect.html>
 - IBM からの回答を希望される場合は、以下の情報をご連絡ください。
 - 氏名
 - 住所
 - 企業または組織
 - 電話番号
 - Eメール・アドレス

ありがとうございました

